

DEPARTAMENTO DE ESTADISTICA SANITARIA
MINISTERIO DE SALUD PUBLICA - PROVINCIA DEL CHACO

ESTADISTICAS VITALES

Año 2021

DEPARTAMENTO DE ESTADISTICA SANITARIA
DIRECCION DE UNIDAD DE PLANIFICACION SECTORIAL
MINISTERIO DE SALUD PUBLICA
PROVINCIA DEL CHACO

AUTORIDADES

GOBERNADOR DE LA PROVINCIA DEL CHACO

CR. JORGE MILTON CAPITANICH

MINISTRA DE SALUD PÚBLICA

DRA. CAROLINA PAOLA CENTENO

SUBSECRETARIA DE SALUD

DR. CARLOS FERNANDEZ

SUBSECRETARIO DE PROMOCION DE LA SALUD

DR. FACUNDO PUJALTE

SUBSECRETARIA DE ATENCION Y ACCESO AL SISTEMA DE SALUD

BIOQ. PAULA SARTOR

SUBSECRETARIA DE COORDINACION PRESUPUESTARIA Y FINANCIERA

CR. PABLO BAEZ

SUBSECRETARIA DE SALUD COMUNITARIA, ENTORNOS SALUDABLES Y NO VIOLENTOS

MC. JOSEFINA BITTEL

SUBSECRETARIA DE REGULACION Y FISCALIZACION

DR. FACUNDO PUJALTE

SUBSECRETARIA DE PROGRAMACION Y GESTION ESTRATEGICA

CR. CRISTIAN SENGHER

DIRECCION DE UNIDAD DE PLANIFICACION SECTORIAL

TEC. FACUNDO GONZALEZ GORRIARENA

DEPARTAMENTO DE ESTADÍSTICA SANITARIA

T.S.E.S. ALEJANDRA ISABEL BENITEZ

RECOLECCIÓN DE LA INFORMACIÓN

CENTROS ASISTENCIALES
OFICIALES Y PRIVADOS
REGISTROS CIVILES

RECEPCIÓN DE INFORMACIÓN

REGISTROS CIVILES

PROCESAMIENTO Y ELABORACIÓN

DEPARTAMENTO DE ESTADÍSTICA SANITARIA

PROVINCIA DEL CHACO
MINISTERIO DE SALUD PUBLICA
DEPARTAMENTO DE ESTADÍSTICA SANITARIA

Fecha de Publicación: Julio de 2.022

DEPARTAMENTO DE ESTADÍSTICA SANITARIA

T.S.E.S. BENITEZ, Alejandra Isabel

PRODUCCIÓN

TÉCNICOS EN ESTADÍSTICA DE SALUD

DA RÉ, Sergio Mauro
JARA, Exequiel
MARTINEZ, María Rosa
OCAMPO, Maribel
PAIVA, Mónica Elisabeth
PINTOS, Karen Soledad
SEMENZA, Mónica Mariela
VILLALBA, Adela Emilse

AUXILIARES

AHRNDT, Oscar Abraham
BENITEZ, Mercedes
ECHAGÜE, Fabiana
FALCON, Edgardo Daniel
GOMEZ, Mario Daniel
LEIVA BRITZ, Sebastián
MORALES, Patricia Isabel
ROMAN, Melisa Araceli
VALUSSI, Edith Beatriz
YEJI, Carolina Beatriz

COMPUTACIÓN

SISTEMAS

I.S.I. REVUELTA, Sonia Mariel
Tec. ZANELATO, Oscar

OPERADORES D.E.P.C.

ARESTI, Ana María
MERLO, Mina Alanis
MORALES, Juan Manuel
QUINTANA, Melina Evelin
RESKE, Alan Adriel
ROMERO, María

IMPRESA

AYALA, Carlos Walter

SERVICIO

MONTERO, Gerónimo Librado

DEPARTAMENTO DE ESTADÍSTICA SANITARIA - MINISTERIO DE SALUD PUBLICA - PROVINCIA DEL CHACO

DEFINICIONES

NACIDO VIVO:

Es la expulsión o extracción completa del cuerpo de la madre prescindiendo de la duración del embarazo de un producto de la concepción que después de tal separación, respire o manifieste cualquier otro signo vida, tal como el latido del corazón, pulsaciones de cordón umbilical o movimientos efectivos de músculos de contracción voluntaria, haya o no haya sido cortado el cordón umbilical y este o no unida la placenta; cada producto de tal alumbramiento se considera nacido vivo.

DEFUNCIÓN:

Es la desaparición permanente de todo signo de vida, cualquiera que sea el tiempo transcurrido desde el nacimiento con vida (cesación postnatal de las funciones vitales sin posibilidad de resucitar), por lo tanto, esta definición excluye las defunciones fetales.

DEFUNCIÓN FETAL:

Es la muerte ocurrida con anterioridad a la expulsión completa o extracción del cuerpo de la madre de un producto de la concepción, cualquiera que haya sido la duración del embarazo. La defunción es señalada por el hecho de que, después de tal separación, el feto no respira ni muestra cualquier otro signo de vida, tal como el latido del corazón, las pulsaciones del cordón umbilical o el movimiento efectivo de los músculos de contracción voluntaria.

MORTALIDAD MATERNA:

Es la defunción de una mujer mientras está embarazada o dentro de los 42 días siguientes a la terminación del embarazo, independientemente de la duración y el sitio del embarazo, debido a cualquier causa relacionada con o agravada por el embarazo mismo o su atención, pero no por causas accidentales o incidentales.

LUGAR DE RESIDENCIA HABITUAL:

Es la localización geográfica o dirección donde reside habitualmente la persona de que se trate. Este no necesita ser el mismo lugar en que aquella persona se encontraba en el momento en que ocurrió el hecho, o su residencia legal. A los efectos de tabulación, el lugar de residencia debe determinarse de la siguiente manera:

- * **PARA NACIDOS VIVOS:** lugar de residencia de la madre en el momento del alumbramiento.
- * **PARA DEFUNCIONES FETALES:** lugar de residencia de la madre en el momento expulsión del feto;
- * **PARA DEFUNCIONES MENORES DE UN AÑO:** lugar de residencia de la madre en el momento de la defunción del niño (o la del niño si la madre ha muerto); y
- * **PARA DEFUNCIONES:** lugar de residencia del fallecido al morir.

MORTALIDAD INFANTIL:

La mortalidad comprende la mortalidad de menores de un año. Se llama mortalidad neonatal a la ocurrida en el transcurso de los primeros 28 días de vida y la expresión mortalidad postneonatal designa la ocurrida desde fin del periodo neonatal hasta los 11 meses y 29 días.

Antes de iniciar su análisis, es necesario tener presente la influencia de la calidad de los datos en el valor de estos indicadores, particularmente en la mortalidad neonatal.

El estudio de la mortalidad infantil debe tener en cuenta un conjunto de factores que influyen y determinan el nivel de la misma: biológicos, demográficos, geográficos, socio-económicos, culturales, ambientales y de atención de la salud.

La influencia de estos factores difiere según la edad de los menores de 1 año. En la mortalidad neonatal prevalecen aquellos referentes tanto a las condiciones congénitas, como la atención del parto y del niño durante los primeros días de vida). En la mortalidad postneonatal tienen mayor impacto las condiciones ambientales y socio-económicas sobre la salud del niño.

DEPARTAMENTO DE ESTADÍSTICA SANITARIA - MINISTERIO DE SALUD PÚBLICA - PROVINCIA DE CHACO

FÓRMULAS UTILIZADAS

TASA BRUTA DE NATALIDAD:

$$\begin{array}{l} \text{Tasa Bruta} \\ \text{Anual de} \\ \text{Natalidad} \end{array} = \frac{\text{Número de Nacidos Vivos acaecidos en la población de} \\ \text{una zona geográfica dada durante un año}}{\text{Población total de la zona geográfica dada estimada a} \\ \text{mitad del mismo año}} \times 1.000$$

TASA BRUTA DE MORTALIDAD GENERAL:

$$\begin{array}{l} \text{Tasa Bruta} \\ \text{Anual de} \\ \text{Mortalidad} \\ \text{General} \end{array} = \frac{\text{Número de defunciones acaecidas en la población de} \\ \text{una zona geográfica dada durante un año}}{\text{Población total de la zona geográfica dada estimada a} \\ \text{mitad del mismo año}} \times 1.000$$

TASA MORTALIDAD INFANTIL:

$$\begin{array}{l} \text{Tasa Anual de} \\ \text{Mortalidad} \\ \text{Infantil} \end{array} = \frac{\text{Número de muertes menores de 1 año que acaecieron en} \\ \text{la población de una zona geográfica dada durante un año}}{\text{Número de nacidos vivos que acaecieron entre la población} \\ \text{de la zona geográfica dada durante el mismo año}} \times 1.000$$

TASA DE MORTALIDAD NEONATAL:

$$\begin{array}{l} \text{Tasa Anual de} \\ \text{Mortalidad} \\ \text{Neonatal} \end{array} = \frac{\text{Nº de muertes de niños menores de 28 días que acaecie-} \\ \text{ron en la población de una zona geográfica dada en un año}}{\text{Número de nacidos vivos que acaecieron entre la población} \\ \text{de la zona geográfica dada el mismo año}} \times 1.000$$

TASA DE MORTALIDAD NEONATAL PRECOZ:

$$\begin{array}{l} \text{Tasa Anual de} \\ \text{Mortalidad} \\ \text{Neonatal} \\ \text{Precoz} \end{array} = \frac{\text{Número de muertes de niños menores de 7 días de vida}}{\text{Número de nacidos vivos que acaecieron entre la pobla-} \\ \text{ción de la zona geográfica dada durante el mismo año}} \times 1.000$$

TASA DE MORTALIDAD POSTNEONATAL (TASA DE MORTALIDAD INFANTIL TARDÍA):

$$\begin{array}{l} \text{Tasa Anual} \\ \text{de Mortalidad} \\ \text{Postneonatal} \end{array} = \frac{\text{Número de muertes de niños de 28 días a menos de} \\ \text{1 año que acaecieron en la población de} \\ \text{zona geográfica dada en un año}}{\text{Número de nacidos vivos que acaecieron entre la pobla-} \\ \text{ción de la zona geográfica dada durante el mismo año}} \times 1.000$$

TASA DE MORTALIDAD FETAL:

Tasa de Mortalidad Fetal =
$$\frac{\text{Número de defunciones fetales acaecidas en la población de una zona geográfica dada durante un año}}{\text{Número de nacidos vivos que acaecieron entre la población de una zona geográfica dada durante el mismo año}} \times 1.000$$

RAZON DE MORTALIDAD MATERNA:

Razón de Mortalidad Materna =
$$\frac{\text{Número de defunciones por causas maternas acaecidas en la población femenina de una zona geográfica dada durante un año}}{\text{Número de nacidos vivos que acaecieron entre la población de la zona geográfica dada durante el mismo año}} \times 10.000$$

TASA ANUAL DE MORTALIDAD GENERAL ESPECÍFICA POR EDAD:

Tasa Anual de Mortalidad Gral. Específica por Edad =
$$\frac{\text{Número de defunciones de un grupo de edad de la población de una determinada área y año}}{\text{Población estimada a mitad del mismo año de ese grupo de edad en la misma área}} \times 1.000$$

INDICADOR DE MORTALIDAD DE LA NIÑEZ:

Indicador de Mortalidad de la Niñez =
$$\frac{\text{Número de defunciones de niños menores de 5 años acaecidos en la población de una zona geográfica dada en un año}}{\text{Número de nacidos vivos que acaecieron entre la población de una zona geográfica dada durante el mismo año}} \times 1.000$$

TASA BRUTA DE NUPCIALIDAD:

Tasa Bruta Anual de Nupcialidad =
$$\frac{\text{Número de Matrimonios registrados en la población de una zona geográfica dada durante un año}}{\text{Población total de la zona geográfica dada estimada a mitad del mismo año}} \times 10.000$$

DEPARTAMENTO DE ESTADÍSTICA - MINISTERIO DE SALUD PÚBLICA - PROVINCIA DEL CHACO

INDICE GENERAL

Información Faltante	11
Población Estimada 2021	12
Tasas de Hechos Vitales según información proporcionada por los Registros Civiles – Por Regiones Sanitarias y Areas Programáticas	13
<u>NACIMIENTOS</u>	
Nacidos Vivos según Edad y Residencia de la Madre – Por Regiones Sanitarias y Areas Programáticas	16
Nacidos Vivos según Nivel de Instrucción y Residencia de la Madre – Por Regiones Sanitarias y Areas Programáticas	19
Nacidos Vivos según Peso al Nacer y Residencia de la Madre – Por Regiones Sanitarias y Areas Programáticas	22
Nacidos Vivos según Tiempo de Gestación y Residencia de la Madre – Por Regiones Sanitarias y Areas Programáticas	25
Nacidos Vivos según Número de Orden y Residencia de la Madre – Por Regiones Sanitarias y Areas Programáticas	27
Nacidos Vivos según Local de Ocurrencia, Persona que Atendió el Parto y Residencia de la Madre – Por Regiones Sanitarias y Areas Programáticas	29
Nacidos Vivos según Peso al Nacer y Edad de la Madre	
Tabla y Gráfico Total Provincia	32
Tabla y Gráfico Región Sanitaria I	33
Tabla y Gráfico Región Sanitaria II	34
Tabla y Gráfico Región Sanitaria III	35
Tabla y Gráfico Región Sanitaria IV	36
Tabla y Gráfico Región Sanitaria V	37
Tabla y Gráfico Región Sanitaria VI	38
Tabla y Gráfico Región Sanitaria VII	39
Tabla y Gráfico Región Sanitaria VIII	40
Tabla y Gráfico Región Sanitaria Ignorada	41
<u>MATRIMONIOS</u>	
Matrimonios Clasificados por Mes de Ocurrencia, Regiones Sanitarias y Areas Programáticas	42
<u>DEFUNCIONES</u>	
Defunciones Maternas según Causas de Muerte y Grupo de Edad de las Fallecidas	45
Defunciones Fetales según Residencia de la Madre y Tiempo de Gestación – Por Regiones Sanitarias y Areas Programáticas	46
Defunciones Fetales por Tiempo de Gestación y Causa de Muerte	48
Gráfico de Principales Causas de Defunciones Fetales	49
Defunciones Infantiles, Neonatales y Postneonatales, según Causa de Muerte	50
Gráfico de Principales Causas de Defunciones Infantiles	53
Defunciones Infantiles según Peso al Nacer y Edad de la Madre	
Tabla y Gráfico Total Provincia	54
Tabla y Gráfico Región Sanitaria I	55
Tabla y Gráfico Región Sanitaria II	56
Tabla y Gráfico Región Sanitaria III	57
Tabla y Gráfico Región Sanitaria IV	58
Tabla y Gráfico Región Sanitaria V	59
Tabla y Gráfico Región Sanitaria VI	60
Tabla y Gráfico Región Sanitaria VII	61

Tabla y Gráfico Región Sanitaria VIII	62
Defunciones Neonatales (Menores de 28 días), Porcentajes según Grupo de Causas, Basados en Criterios de Reducibilidad, por Regiones Sanitarias	63
Gráfico de Defunciones Neonatales (Menores de 28 días), Porcentajes según Grupo de Causas, Basados en Criterios de Reducibilidad	64
Defunciones Neonatales (Menores de 28 días), según Grupo de Causas, Basados en Criterios de Reducibilidad, por tipo de defunción neonatal	65
Gráfico de Defunciones Neonatales (Menores de 28 días), según Grupo de Causas, Basados en Criterios de Reducibilidad, por tipo de defunción neonatal	66
Defunciones Postneonatales (de 28 días a 11 meses), Porcentajes según Grupo de Causas, Basados en Criterios de Reducibilidad, por Regiones Sanitarias	67
Gráfico de Defunciones Postneonatales (de 28 días a 11 meses), Porcentajes según Grupo de Causas, Basados en Criterios de Reducibilidad	68
Defunciones Generales por Causa de Muerte y Grupo de Edad	69
Gráfico de Principales Causas de Defunciones Generales	72
Defunciones Generales por Causa de Muerte y Regiones Sanitarias	73
Defunciones Generales por Causa de Muerte y Sexo	76
Defunciones Generales por Grupo de Edad, Causa de Muerte y Años de Vida Perdidos Prematuramente (A.V.P.P.)	79
Defunciones Generales por Grupo Etéreo, Regiones Sanitarias y Areas Programáticas	82
Defunciones por Enfermedades Inmunoprevenibles – Por Regiones Sanitarias y Areas Programáticas	85
Defunciones por Infecciones Intestinales, Deshidratación, Inrespa y Desnutrición en Niños de 0 a 4 años – Por Regiones Sanitarias y Areas Programáticas	87

ANEXO:

En el Anuario de Estadísticas Vitales 2020 la tablas que se anexan no habían sido extraídas ya que al momento de la publicación la Dirección de Estadísticas e Información de Salud no nos pudo proporcionar el agrupamiento en el que deberían contabilizarse las defunciones infantiles por Enfermedad por Coronavirus (COVID-19). Habiéndose definido al respecto, se procede a su publicación.

Defunciones Neonatales (Menores de 28 días), Porcentajes según Grupo de Causas, Basados en Criterios de Reducibilidad, por Regiones Sanitarias	90
Gráfico de Defunciones Neonatales (Menores de 28 días), Porcentajes según Grupo de Causas, Basados en Criterios de Reducibilidad	91
Defunciones Neonatales (Menores de 28 días), según Grupo de Causas, Basados en Criterios de Reducibilidad, por tipo de defunción neonatal	92
Gráfico de Defunciones Neonatales (Menores de 28 días), según Grupo de Causas, Basados en Criterios de Reducibilidad, por tipo de defunción neonatal	93
Defunciones Postneonatales (de 28 días a 11 meses), Porcentajes según Grupo de Causas, Basados en Criterios de Reducibilidad, por Regiones Sanitarias	94
Gráfico de Defunciones Postneonatales (de 28 días a 11 meses), Porcentajes según Grupo de Causas, Basados en Criterios de Reducibilidad	95

**INFORMACION FALTANTE DE HECHOS VITALES
PROVINCIA DEL CHACO - AÑO 2021**

REGISTRO CIVIL	HECHOS VITALES	MESES FALTANTES
Región Sanitaria I		
San Bernardo	Matrimonios	Marzo, Mayo y Julio a Noviembre
Región Sanitaria II		
Capitán Solari	Nacimientos y Defunciones	Noviembre
	Defunciones	Diciembre
Región Sanitaria III		
Makallé	Matrimonios	Agosto
Región Sanitaria V		
El Sauzal	Nacimientos	Abril y Mayo
	Nacimientos y Defunciones	Diciembre
Fortín Lavalle	Nacimientos, Matrimonios y Defunciones	Junio, Setiembre, Octubre y Diciembre

DEPARTAMENTO DE ESTADISTICA SANITARIA - MINISTERIO DE SALUD PUBLICA - PROVINCIA DEL CHACO

**POBLACION TOTAL POR GRUPOS ETAREOS SEGÚN DEPARTAMENTOS ESTIMADA Y AJUSTADA A LA PROYECCION
NACIONAL Y PROVINCIAL (*)
PROVINCIA DEL CHACO - AÑO 2021**

DEPARTAMENTO		TOTAL	MENOR DE 1 AÑO	DE 1 AÑO	DE 2 A 4 AÑOS	DE 5 AÑOS	DE 6 A 9 AÑOS	DE 10 A 14 AÑOS	DE 15 A 19 AÑOS	DE 20 A 49 AÑOS	DE 50 Y MAS AÑOS
NRO	DETALLE										
TOTAL PROVINCIA		1.216.247	21.032	20.017	70.940	23.448	88.678	106.206	103.359	525.666	256.901
7	ALMIRANTE BROWN	43.567	939	931	3.074	972	3.728	4.265	4.019	18.167	7.482
14	BERMEJO	27.761	438	443	1.539	509	1.913	2.355	2.455	11.025	7.084
21	COMANDANTE FERNANDEZ	115.861	1.848	1.823	6.839	2.277	8.291	9.795	9.570	49.750	25.668
28	CHACABUCO	36.517	597	573	1.877	633	2.432	2.924	3.049	15.947	8.485
36	12 DE OCTUBRE	26.640	453	460	1.675	546	1.984	2.412	2.242	11.095	5.773
39	2 DE ABRIL	7.909	154	108	455	131	576	667	616	3.411	1.791
43	FRAY J. STA MARÍA DE ORO	14.575	275	256	929	277	1.089	1.303	1.270	6.080	3.096
49	GENERAL BELGRANO	14.977	321	302	1.008	329	1.248	1.392	1.329	5.980	3.068
56	GENERAL DONOVAN	14.355	250	206	790	285	1.018	1.330	1.304	5.984	3.188
63	GENERAL GÜEMES	78.289	1.743	1.611	5.582	1.839	6.637	7.905	7.322	32.544	13.106
70	INDEPENDENCIA	26.305	609	573	1.881	582	2.374	2.536	2.383	10.564	4.803
77	LIBERTAD	14.898	256	204	894	288	1.058	1.256	1.280	6.450	3.212
84	LIB. GRAL SAN MARTÍN	69.585	1.330	1.255	4.547	1.509	5.435	6.589	6.239	28.188	14.493
91	MAIPU	27.234	545	522	1.896	602	2.312	2.572	2.442	11.025	5.318
98	MAYOR LUIS J. FONTANA	60.381	1.020	965	3.601	1.219	4.685	5.406	5.153	25.850	12.482
105	9 DE JULIO	32.550	553	492	1.830	686	2.546	2.961	2.915	13.471	7.096
112	O´HIGGINS	21.885	440	455	1.442	456	1.851	2.102	1.965	8.744	4.430
119	PRESIDENCIA DE LA PLAZA	13.555	232	252	854	311	1.088	1.224	1.143	5.315	3.136
126	PRIMERO DE MAYO	12.701	210	202	726	245	949	1.086	1.044	5.435	2.804
133	QUITILIPÍ	39.073	767	740	2.497	818	3.056	3.645	3.347	16.107	8.096
140	SAN FERNANDO	446.661	6.760	6.336	22.371	7.435	28.614	35.753	36.071	205.924	97.397
147	SAN LORENZO	16.099	289	282	1.075	366	1.312	1.536	1.339	6.517	3.383
154	SARGENTO CABRAL	18.069	280	284	1.192	369	1.558	1.744	1.565	7.102	3.975
161	TAPENAGA	4.260	85	76	294	90	337	379	375	1.779	845
168	25 DE MAYO	32.540	638	666	2.072	674	2.587	3.069	2.922	13.222	6.690

FUENTE:

Estimaciones de Población por edad y sexo elaboradas por la Dirección de Estadísticas y Censos de la Provincia del Chaco en base a las proyecciones provistas por INDEC

**TASAS DE HECHOS VITALES
PROVINCIA DEL CHACO - AÑO 2021**

UDT	AREAS		NACIDOS VIVOS		DEFUNCIONES GENERALES		DEFUNCIONES INFANTILES (Menores de 1 año)									DEFUNCIONES DE 1 AÑO		DEFUNCIONES DE 2 A 4 AÑOS		INDICADOR DE MORTALIDAD DE LA NIÑEZ (De 0 a 5 años)		DEFUNCIONES FETALES		DEFUNCIONES MATERNAS (**)				
	NRO	DENOMINACION					INFANTILES TOTAL			NEONATALES (Menores de 28 días)			POST-NEONATALES (De 28 días a 11 meses)															
			NRO	‰ (*)	NRO	‰ (*)	NRO	‰	NRO	‰	NRO	‰	NRO	‰	%	NRO	‰ (*)	NRO	‰ (*)	NRO	‰	NRO	‰	NRO	‰			
TOTAL PROVINCIA			18.549	15,3	11.002	9,0	168	9,1	119	6,4	85	4,6	34	1,8	49	2,6	29,2	9	0,4	22	0,3	199	10,7	168	9,1	27	14,6	
TOTAL REGION 1: UMDESCH			1.782	0,0	1.009	0,0	16	9,0	15	8,4	12	6,7	3	1,7	1	0,6	6,3	1	0,0	2	0,0	19	10,7	18	10,1	2	11,2	
14	35	LA TIGRA	103		41																			1	9,7			
	36	LA CLOTILDE	85		46																							
	37	SAN BERNARDO	209		140		2	9,6	2	9,6	1	4,8	1	4,8								2	9,6	6	28,7	1	47,8	
	39	SAMUHU	35		9																			2	57,1			
	40	VILLA ANGELA	988		532		13	13,2	12	12,1	10	10,1	2	2,0			1,0	7,7				1		14	14,2	7	7,1	
	40	ENRIQUE URIEN	18		16																			1	55,6	1	555,6	
	41	CORONEL DU GRATY	173		98																							
	42	SANTA SYLVINA	145		108																							
	43	CHOROTIS	26		19		1	38,5	1	38,5	1	38,5						1				2	76,9					
TOTAL REGION 2: CENTRO CHAQUEÑA			1.915	0,0	944	0,0	12	6,3	5	2,6	4	2,1	1	0,5	7	3,7	58,3	1	0,0	4	0,0	17	8,9	13	6,8	1	5,2	
9	11	LAS GARCITAS	81		49																			1	12,3			
	13	CAPITAN SOLARI	33		20		1	30,3	1	30,3			1	30,3								1	30,3	1	30,3			
	14	COLONIA ELISA	71		46		1	14,1	1	14,1	1	14,1										1	14,1	1	14,1			
	30	EL PALMAR	9		10																							
	31	QUITILIPÍ	672		290		6	8,9	6	8,9			6	8,9	100,0							2	11,9	3	4,5			
	32	COLONIA ABORIGEN	89		30														1			1	22,5					
	33	MACHAGAI	497		224		1	2,0	1	2,0	1	2,0										2	4,0	2	4,0	1	20,1	
	34	PCIA DE LA PLAZA	213		126		2	9,4	1	4,7	1	4,7			1	4,7	50,0					2	9,4	3	14,1			
	38	VILLA BERTHET	250		149		1	4,0	1	4,0	1	4,0									1	4,0	2	8,0				
TOTAL REGION 3: ORIENTAL CHAQUEÑA			1.175	0,0	709	0,0	17	14,5	15	12,8	11	9,4	4	3,4	2	1,7	11,8	0	0,0	3	0,0	20	17,0	9	7,7	2	17,0	
10	15	LA VERDE	53		38		1	18,9	1	18,9	1	18,9										1	18,9					
	16	LAPACHITO	29		12		1	34,5						1	34,5	100,0					1	34,5						
	17	LA ESCONDIDA	54		38		1	18,5	1	18,5	1	18,5										1	18,5	1	18,5			
	18	MAKALLE	79		45																			1	12,7			
	18	LAGUNA BLANCA	16		10																							
	19	PUERTO TIROL	171		93		1	5,8	1	5,8	1	5,8										1	5,8	4	23,4			
	19	COLONIA POPULAR	16		10		1	62,5	1	62,5	1	62,5										1	62,5			1	625,0	
11	1	PUERTO BERMEJO	25		25		1	40,0	1	40,0	1	40,0										1	40,0					
	1	PUERTO EVA PERON	11		3																							
	2	GENERAL VEDIA	56		27		1	17,9	1	17,9	1	17,9										1	17,9	1	17,9			
	3	LA LEONESA	192		120		3	15,6	2	10,4	1	5,2	1	5,2	33,3						2	26,0	1	5,2	1	52,1		

UDT	AREAS		NACIDOS VIVOS		DEFUNCIONES GENERALES		DEFUNCIONES INFANTILES (Menores de 1 año)									DEFUNCIONES DE 1 AÑO		DEFUNCIONES DE 2 A 4 AÑOS		INDICADOR DE MORTALIDAD DE LA NIÑEZ (De 0 a 5 años)		DEFUNCIONES FETALES		DEFUNCIONES MATERNAS (**)				
	NRO	DENOMINACION					INFANTILES TOTAL			NEONATALES (Menores de 28 días)			POST-NEONATALES (De 28 días a 11 meses)															
			NRO	%	%	NRO	%	%	NRO	%	%	NRO	%	%	NRO	%	NRO	%	NRO	%	NRO	%						
11	4	LAS PALMAS	100		76		2	20,0	2	20,0	1	10,0	1	10,0					2	20,0								
	5	ISLA DEL CERRITO	44		16																							
	6	COLONIA BENITEZ	79		60		2	25,3	2	25,3	1	12,7	1	12,7					2	25,3								
	7	MARGARITA BELEN	138		70		2	14,5	2	14,5	2	14,5							3	21,7	1	7,2						
13	10	BASAIL	56		41		1	17,9	1	17,9			1	17,9					1	17,9								
	20	COTE-LAI	14		9																							
	21	CHARADAI	42		16																							
TOTAL REGION 4: SUDOESTE II			1.769	0,0	1.139	0,0	13	7,3	10	5,7	8	4,5	2	1,1	3	1,7	23,1	1	0,0	2	0,0	16	9,0	28	15,8	5	28,3	
15	52	CORZUELA	287		129		1	3,5	1	3,5	1	3,5						1	3,5	4	13,9	1	34,8					
	53	LAS BREÑAS	487		307		2	4,1	2	4,1	2	4,1						1		1		4	8,2	5	10,3	1	20,5	
	53	LAS PIEDRITAS																										
	54	CHARATA	468		348		5	10,7	4	8,5	4	8,5			1	2,1	20,0					5	10,7	12	25,6	1	21,4	
	55	GENERAL PINEDO	300		225		3	10,0	2	6,7	1	3,3		3,3	1	3,3	33,3		1			4	13,3	3	10,0	2	66,7	
	56	GANCEDO	109		32		1	9,2							1	9,2	100,0					1	9,2	3	27,5			
	56	GENERAL CAPDEVILA	15		13																							
	57	HERMOSO CAMPO	103		85		1	9,7	1	9,7			1	9,7								1	9,7	1	9,7			
TOTAL REGION 5: IMPENETRABLE			2.209	0,0	928	0,0	19	8,6	9	4,1	4	1,8	5	2,3	10	4,5	52,6	2	0,0	3	0,0	24	10,9	25	11,3	1	4,5	
1	58	EL SAUZALITO	156		43		1	6,4						1	6,4	100,0					1	6,4	1	6,4				
	59	EL SAUZAL	30		5																							
2	59	WICHI - EL PINTADO	17		9																	1	58,8					
	60	COMANDANCIA FRIAS	32		16																							
	61	NUEVA POMPEYA	150		64		6	40,0	2	13,3	1	6,7	1	6,7	4	26,7	66,7		1			7	46,7	2	13,3	1	66,7	
3	62	FUERTE ESPERANZA	38		16																							
	63	EL ESPINILLO	89		30		2	22,5						2	22,5	100,0					2	22,5						
4	64	VILLA RIO BERMEJITO	173		58																	4	23,1					
	65	MIRAFLORES	229		84		1	4,4	1	4,4	1	4,4							1			2	8,7	1	4,4			
	66	JUAN JOSE CASTELLI	708		394		5	6,3	2	2,5	1	1,3	1	1,3	3	3,8	60,0		2			7	8,8	11	13,8			
	67	TRES ISLETAS	497		209		4	8,0	4	8,0	1	2,0	3	6,0					1			5	10,1	5	10,1			
TOTAL REGION 6: NORTE			1.259	0,0	596	0,0	16	12,7	8	6,4	6	4,8	2	1,6	8	6,4	50,0	2	0,0	1	0,0	19	15,1	19	15,1	2	15,9	
8	12	COLONIAS UNIDAS	80		44		1	12,5						1	12,5	100,0					1	12,5	2	25,0				
	44	PAMPA DEL INDI	357		145		6	16,8	2	5,6	1	2,8	1	2,8	4	11,2	66,7					6	16,8	3	8,4	1	28,0	
	45	PRESIDENCIA ROCA	58		32														1			1	17,2	4	69,0			
	46	LAGUNA LIMPIA	17		13																		1	58,8				
	47	GRAL SAN MARTIN	690		325		9	13,0	6	8,7	5	7,2	1	1,4	3	4,3	33,3		1			11	15,9	8	11,6			
	48	CIERVO PETISO	19		7																							
	49	PAMPA ALMIRON	22		19																					1	454,5	

U.D.T.	AREAS		NACIDOS VIVOS		DEFUNCIONES GENERALES		DEFUNCIONES INFANTILES (Menores de 1 año)									DEFUNCIONES DE 1 AÑO		DEFUNCIONES DE 2 A 4 AÑOS		INDICADOR DE MORTALIDAD DE LA NIÑEZ (De 0 a 5 años)		DEFUNCIONES FETALES		DEFUNCIONES MATERNAS (**)			
	NRO	DENOMINACION					INFANTILES TOTAL				NEONATALES (Menores de 28 días)			POST-NEONATALES (De 28 días a 11 meses)													
			TOTAL		PRECOCES (De 0 a 6 días)		TARDIAS (De 7 a 27 días)																				
			NRO	%	NRO	%	NRO	%	NRO	%	%	NRO	%	NRO	%	NRO	%	NRO	%	NRO	%						
8	50	SELVA RIO DE ORO	7		4																						
	51	LA EDUGIVIS	9		7																	1	111,1				
TOTAL REGION 7: CENTRO OESTE			2.878	0,0	1.604	0,0	26	9,0	19	6,6	13	4,5	6	2,1	7	2,4	26,9	1	0,0	1	0,0	28	9,7	11	3,8	4	13,9
5	22	TACO POZO	193		72																	1	5,2	2	103,6		
6	23	LOS FRENTONES	183		61		2	10,9	2	10,9	1	5,5	1	5,5								2	10,9				
	24	PAMPA DEL INFIERNO	211		109		1	4,7							1	4,7	100,0					1	4,7	3	14,2	1	47,4
	25	CONCEPCION DEL BERMEJO	124		66		1	8,1	1	8,1	1	8,1										1	8,1	3	24,2		
	26	AVIA TERAI	173		68		1	5,8							1	5,8	100,0					1	5,8				
7	27	NAPENAY	77		33																						
	28	CAMPO LARGO	265		120		2	7,5							2	7,5	100,0					2	7,5				
	29	PCIA ROQUE SAENZ PEÑA	1.652		1.075		19	11,5	16	9,7	11	6,7	5	3,0	3	1,8	15,8	1		1		21	12,7	4	2,4	1	6,1
TOTAL REGION 8: METROPOLITANA			5.552	0,0	4.071	0,0	49	8,8	38	6,8	27	4,9	11	2,0	11	2,0	22,4	1	0,0	6	0,0	56	10,1	45	8,1	10	18,0
12	8	RESISTENCIA	3.986		3.103		41	10,3	31	7,8	21	5,3	12	2,5	10	2,5	24,4					2	10,8	32	8,0	9	22,6
	8	BARRANQUERAS	737		565		1	1,4	1	1,4	1	1,4										2	4,1	6	8,1		
	8	FONTANA	625		294		6	9,6	5	8,0	4	6,4	1	1,6	1	1,6	16,7	1		1		8	12,8	5	8,0		
	8	PUERTO VILELAS	187		95		1	5,3	1	5,3												1	10,7	2	10,7	1	53,5
	9	COLONIA BARANDA	17		14																						
REGION SANITARIA IGNORADA			10	0,0	2	0,0	0	0,0	0	0,0	0	0,0	0	0,0	0	0,0	0,0	0	0,0	0	0,0	0	0,0	0	0,0	0	0,0

NOTA:

(*) El I.N.DE.C. no cuenta, al momento de esta publicación, con las estimaciones de Población del año 2021 por Areas Programáticas y Grupos de Edades. Cuando se disponga de la información necesaria podrán calcularse las tasas de natalidad y mortalidad por áreas programáticas en los grupos etáreos de 1 año y de 2 a 4 años.

(**) Para el cálculo de la razón de mortalidad materna no se toma en cuenta el código O96, ya que involucra las muertes ocurridas después de los 42 días del parto.

DEPARTAMENTO DE ESTADISTICA SANITARIA - MINISTERIO DE SALUD PUBLICA - PROVINCIA DEL PARAGUAY

**NACIDOS VIVOS SEGUN EDAD Y RESIDENCIA DE LA MADRE - POR REGIONES SANITARIAS Y AREAS PROGRAMATICAS
PROVINCIA DEL CHACO - AÑO 2021**

UDT	AREAS		TOTAL PROVINCIA	EDAD DE LA MADRE									
	NRO	DENOMINACION		MENOR DE 15 AÑOS	DE 15 A 19 AÑOS	DE 20 A 24 AÑOS	DE 25 A 29 AÑOS	DE 30 A 34 AÑOS	DE 35 A 39 AÑOS	DE 40 A 44 AÑOS	DE 45 A 49 AÑOS	DE 50 Y MAS AÑOS	SIN ESPECIF.
TOTAL PROVINCIA			18.549	130	2.642	4.631	4.930	3.614	1.945	562	37	1	57
TOTAL REGION 1: UMDESOCH			1.782	12	288	459	491	308	163	52	1	0	8
14	35	LA TIGRA	103	1	23	24	33	11	11				
	36	LA CLOTILDE	85	1	13	24	28	14	4	1			
	37	SAN BERNARDO	209	1	45	47	52	42	19	2			1
	39	SAMUHU	35		8	10	10	4	2	1			
	40	VILLA ANGELA	988	5	154	256	265	176	95	32	1		4
	40	ENRIQUE URIEN	18	1	2	5	3	5	1	1			
	41	CORONEL DU GRATY	173	2	21	51	51	23	18	5			2
	42	SANTA SYLVINA	145		21	33	42	29	11	9			
	43	CHOROTIS	26	1	1	9	7	4	2	1			1
TOTAL REGION 2: CENTRO CHAQUEÑA			1.915	18	341	493	498	332	181	46	1	0	5
9	11	LAS GARCITAS	81	2	8	29	29	8	7	2	1		1
	13	CAPITAN SOLARI	33		7	7	13	5	1				
	14	COLONIA ELISA	71			26	19	9	5	4			1
	30	EL PALMAR	9			3	2	2	2				
	31	QUITILUPI	672		132	175	174	104	57	20			3
	32	COLONIA ABORIGEN	89	1	14	23	25	20	4	2			
	33	MACHAGAI	497	4	91	119	128	92	54	9			
	34	PCIA DE LA PLAZA	273	1	32	59	47	44	23	7			
	38	VILLA BERTHET	250	3	50	58	61	48	28	2			
TOTAL REGION 3: ORIENTAL CHAQUEÑA			1.175	4	132	273	328	256	121	51	5	0	5
10	15	LA VERDE	53	1	3	16	11	17	4	1			
	16	LAPACHITO	29	1	1	12	6	7	2				
	17	LA ESCONDIDA	54		8	17	15	7	5	2			
	18	MAKALLE	79	1	13	20	16	18	7	4			
	18	LAGUNA BLANCA	16		3	3	7	2		1			
	19	PUERTO TIROL	171		11	33	48	46	23	9			1
	19	COLONIA POPULAR	16		2	3	6	3	1	1			
	1	PUERTO BERMEJO	25		1	6	2	7	6	3			
11	1	PUERTO EVA PERON	11		1		2	6	2				
	2	GENERAL VEDIA	56		4	15	16	15	4	1			1
	3	LA LEONESA	192		30	45	60	30	19	8			
	4	LAS PALMAS	100		12	26	29	16	11	2	2		2
	5	ISLA DEL CERRITO	44		10	8	11	11	2	2			

UDT	AREAS		TOTAL PROVINCIA	EDAD DE LA MADRE									
	NRO	DENOMINACION		MENOR DE 15 AÑOS	DE 15 A 19 AÑOS	DE 20 A 24 AÑOS	DE 25 A 29 AÑOS	DE 30 A 34 AÑOS	DE 35 A 39 AÑOS	DE 40 A 44 AÑOS	DE 45 A 49 AÑOS	DE 50 Y MAS AÑOS	SIN ESPECIFICAR
11	6	COLONIA BENITEZ	79		7	15	24	20	9	4			
	7	MARGARITA BELEN	138		12	31	43	25	17	8	2		
13	10	BASAIL	56	1	6	9	17	13	7	2	1		
	20	COTE-LAI	14		1	4	5	3				1	
	21	CHARADAI	42		7	10	10	10	2	3			
TOTAL REGION 4: SUDOESTE II			1.769	10	253	449	473	335	189	51	4	0	5
15	52	CORZUELA	287	1	46	88	73	46	25	7		1	
	53	LAS BREÑAS	487	2	78	109	125	103	51	18	1		
	53	LAS PIEDRITAS											
	54	CHARATA	468	2	56	114	118	106	54	15		3	
	55	GENERAL PINEDO	300	2	40	90	89	36	35	6	1	1	
	56	GANCEDO	109	1	16	28	30	18	11	5			
	56	GENERAL CAPDEVILA	15	1		2	4	6	2				
	57	HERMOSO CAMPO	103	1	17	18	24	20	11		2		
TOTAL REGION 5: IMPENETRABLE			2.209	32	425	612	523	366	180	50	5	0	16
1	58	EL SAUZALITO	156	7	44	40	32	20	10	2		1	
	59	EL SAUZAL	30		10	7	6	6	1				
	59	WICHI - EL PINTADO	17	1	6	2	3	3	1			1	
2	60	COMANDANCIA FRIAS	32	2	7	6	9	5	2	1			
	61	NUEVA POMPEYA	150	5	38	44	25	25	8	5			
	62	FUERTE ESPERANZA	38	1	4	12	8	8	4	1			
3	63	EL ESPINILLO	89	2	18	19	20	16	9	2	1	2	
	64	VILLA RIO BERMEJITO	174	3	31	51	49	25	12	1		1	
4	65	MIRAFLORES	229	2	46	68	51	34	23	2	1	2	
	66	JUAN JOSE CASTELLI	798	9	125	226	207	134	69	24		4	
	67	TRES ISLETAS	497		96	137	113	90	41	12	3	5	
TOTAL REGION 6: NORTE			1.259	14	218	328	330	207	123	36	1	0	2
8	12	COLONIAS UNIDAS	80		14	22	22	12	8	2			
	44	PAMPA DEL INDIJO	357	5	77	96	80	52	34	12		1	
	45	PRESIDENCIA ROCA	58		5	15	17	14	5	2			
	46	LAGUNA LIMPIA	17	1	3	6	3	2	2				
	47	GRAL SAN MARTIN	690	8	109	184	194	111	63	19	1	1	
	48	CIERVO PETISO	19		1	1	7	8	2				
	49	PAMPA ALMIRON	22		6	2	4	5	4	1			
	50	SELVA RIO DE ORO	7		1	1	1	1	3				
	51	LA EDUGIVIS	9		2	1	2	2	2				
TOTAL REGION 7: CENTRO OESTE			2.878	20	514	775	734	470	279	75	5	0	6
5	22	TACO POZO	193	3	37	51	41	38	14	7		2	

UDT	AREAS		TOTAL PROVINCIA	EDAD DE LA MADRE									
	NRO	DENOMINACION		MENOR DE 15 AÑOS	DE 15 A 19 AÑOS	DE 20 A 24 AÑOS	DE 25 A 29 AÑOS	DE 30 A 34 AÑOS	DE 35 A 39 AÑOS	DE 40 A 44 AÑOS	DE 45 A 49 AÑOS	DE 50 Y MAS AÑOS	SIN ESPECIFICAR
6	23	LOS FRENTONES	183	1	35	56	41	32	17	1			
	24	PAMPA DEL INFIERNO	211		36	62	48	37	23	4		1	
	25	CONCEPCION DEL BERMEJO	124	1	20	33	36	14	15	4	1		
	26	AVIA TERAÍ	173	1	36	40	49	27	16	3	1		
7	27	NAPENAY	77		17	26	18	7	6	3			
	28	CAMPO LARGO	265	2	60	71	72	38	19	3			
	29	PCIA ROQUE SAENZ PEÑA	1.652	12	273	436	429	277	169	50	3	3	
TOTAL REGION 8: METROPOLITANA			5.552	20	471	1.239	1.550	1.337	708	201	15	1	10
12	8	RESISTENCIA	3.986	13	311	867	1.082	1.016	532	143	12		10
	8	BARRANQUERAS	737	3	66	175	214	147	102	28	2		
	8	FONTANA	625	3	63	144	195	140	55	23	1	1	
	8	PUERTO VILELAS	187	1	27	51	51	32	18	7			
	9	COLONIA BARANDA	17		4	2	8	2	1				
REGION SANITARIA IGNORADA			10	0	0	3	3	1	0	0	0	0	

DEPARTAMENTO DE ESTADISTICA SANITARIA - MINISTERIO DE SALUD PUBLICA PROVINCIA DEL CHACO

**NACIDOS VIVOS SEGUN NIVEL DE INSTRUCCION Y RESIDENCIA DE LA MADRE - POR REGIONES SANITARIAS Y AREAS PROGRAMATICAS
PROVINCIA DEL CHACO - AÑO 2021**

UDT	AREAS		TOTAL PROVINCIA	NIVEL DE INSTRUCCION DE LA MADRE															
	NRO	DENOMINACION		NUNCA ASISTIO	SISTEMA EDUCATIVO NO REFORMADO				SISTEMA EDUCATIVO REFORMADO						SUPERIOR O UNIVERSITARIO		SE IGNORA		
					SUBTOTAL	PRIMARIO		SECUNDARIO		SUBTOTAL	CICLOS E.G.B. (1ro y 2do)		CICLO E.G.B. (3ro)		POLIMODAL			INCOMPL.	COMPL.
				INCOMPL.	COMPL.	INCOMPL.	COMPL.		INCOMPL.	COMPL.	INCOMPL.	COMPL.	INCOMPL.	COMPL.	INCOMPL.	COMPL.			
TOTAL PROVINCIA			18.549	118	14.525	1.407	3.557	4.529	5.032	215	13	37	10	44	41	70	1.127	2.249	315
TOTAL REGION 1: UMDESCH			1.782	14	1.475	137	380	530	428	4	1	2	0	0	1	0	76	192	21
14	35	LA TIGRA	103	1	94	11	42	26	15	1		1				1	4	2	
	36	LA CLOTILDE	85	2	67	3	26	24	14	0						7	8	1	
	37	SAN BERNARDO	209		178	21	65	64	28	2	1			1		11	17	1	
	39	SAMUHU	35	1	27		7	7	13	1		1						4	2
	40	VILLA ANGELA	988	6	814	68	172	309	265	0						38	121	9	
	40	ENRIQUE URIEN	18		17	2	6	4	5	0						1			
	41	CORONEL DU GRATY	173	2	147	22	29	46	50	0						12	10	2	
	42	SANTA SYLVINA	145	2	110	8	25	45	32	0						3	26	4	
	43	CHOROTIS	26		21	2	8	5	0						3	2			
TOTAL REGION 2: CENTRO CHAQUEÑA			1.915	13	1.538	176	424	500	438	44	3	10	3	5	12	11	99	184	37
9	11	LAS GARCITAS	81	1	60	1	44	5	10	0						6	10	4	
	13	CAPITAN SOLARI	33		23	2	7	6	8	0						5	5		
	14	COLONIA ELISA	71		53	5		13	28	1					1	9	8		
	30	EL PALMAR	9		6	1	3	2		0						2	1		
	31	QUITILIPÍ	672	5	574	68	151	194	161	7		3			2	2	26	57	3
	32	COLONIA ABORIGEN	89		81	12	14	31	24	1			1			4	2	1	
	33	MACHAGAI	497	3	405	55	101	148	101	10	1	3	1		3	2	26	44	9
	34	PCIA DE LA PLAZA	213	3	146	9	34	46	57	25	2	4	1	5	7	6	11	26	2
	38	VILLA BERTHET	250	1	190	23	63	55	49	0						10	31	18	
TOTAL REGION 3: ORIENTAL CHAQUEÑA			1.175	5	884	53	147	256	428	26	1	0	1	15	1	8	93	160	7
10	15	LA VERDE	53		34	1	3	11	19	0						5	14		
	16	LAPACHITO	29	1	21	1	3	8	9	0						3	4		
	17	LA ESCONDIDA	54		38	1	4	12	21	2					2	4	10		
	18	MAKALLE	79		64	6	12	21	25	0						6	9		
	18	LAGUNA BLANCA	16		13	3	3	2	5	0						1	2		
	19	PUERTO TIROL	171	1	112	3	14	33	62	2			1			1	16	39	1
	19	COLONIA POPULAR	16		14	1	2	3	8	0						1	1		
11	1	PUERTO BERMEJO	25		19		2	6	11	2			1		1	3		1	
	1	PUERTO EVA PERON	11		10		3	2	5	0								1	
	2	GENERAL VEDIA	56		43	1	3	13	26	1			1			3	9		
	3	LA LEONESA	192		150	7	30	48	65	9			7	1	1	12	21		
	4	LAS PALMAS	100		72	2	13	17	40	6			5		1	8	12	2	

UDT	AREAS		TOTAL PROVINCIA	NIVEL DE INSTRUCCION DE LA MADRE															
	NRO	DENOMINACION		NUNCA ASISTIO	SISTEMA EDUCATIVO NO REFORMADO				SISTEMA EDUCATIVO REFORMADO						SUPERIOR O UNIVERSITARIO		SE IGNORA		
					SUBTOTAL	PRIMARIO		SECUNDARIO		SUBTOTAL	CICLOS E.G.B. (1ro y 2do)		CICLO E.G.B. (3ro)		POLIMODAL			INCOMPL.	COMPL.
					INCOMPL.	COMPL.	INCOMPL.	COMPL.		INCOMPL.	COMPL.	INCOMPL.	COMPL.	INCOMPL.	COMPL.	INCOMPL.	COMPL.		
11	5	ISLA DEL CERRITO	44		38		4	15	19	0						1	5		
	6	COLONIA BENITEZ	79	1	58	3	10	10	35	1	1					10	7		
	7	MARGARITA BELEN	138	1	106	9	20	21	56	2					1	15	14		
13	10	BASAIL	56		47	5	9	22	11	0						3	6		
	20	COTE-LAI	14		11		3	4	4	1					1	1	1		
	21	CHARADAI	42	1	34	10	9	8	7	0						1	6		
TOTAL REGION 4: SUDOESTE II			1.769	11	1.377	170	395	476	336	26	2	6	3	6	3	6	106	233	16
15	52	CORZUELA	287	4	240	39	73	76	52	12		3	3	6		14	15	2	
	53	LAS BREÑAS	487	1	373	37	111	139	86	3	1				1	1	34	73	3
	53	LAS PIEDRITAS	0		0					0									
	54	CHARATA	468	1	364	29	94	134	107	5	1	2			1	1	22	74	2
	55	GENERAL PINEDO	300	3	230	41	54	79	56	4					1	3	21	37	5
	56	GANCEDO	109		86	13	38	20	15	1		1					9	11	2
	56	GENERAL CAPDEVILA	15		10	1	6	1	2	0							2	1	2
	57	HERMOSO CAMPO	103	2	74	10	19	27	18	1					1	4	22		
TOTAL REGION 5: IMPENETRABLE			2.209	30	1.768	406	501	507	354	5	1	3	0	0	1	0	84	203	119
1	58	EL SAUZALITO	156	3	138	45	51	33	9	0						2	11	2	
	59	EL SAUZAL	30	2	28	8	16	3	1	0									
	59	WICHI - EL PINTADO	17		16	7	6	1	2	0							1		
2	60	COMANDANCIA FRIAS	32	2	26	7	4	4	7	0						2	1	1	
	61	NUEVA POMPEYA	150		125	47	40	23	15	0						5	12	8	
	62	FUERTE ESPERANZA	38	1	26	3	8	8	7	0						2	6	3	
3	63	EL ESPINILLO	89	4	75	29	19	21	6	0							3	7	
	64	VILLA RIO BERMEJITO	173	2	133	41	38	35	19	0						5	16	17	
4	65	MIRAFLORES	229	2	188	42	50	59	37	1	1					6	15	17	
	66	JUAN JOSE CASTELLI	798	13	619	109	164	184	162	0						29	88	49	
	67	TRES ISLETAS	497	1	394	64	105	136	89	4		3			1	33	50	15	
TOTAL REGION 6: NORTE			1.259	9	1.028	57	723	123	125	2	0	0	0	0	0	2	58	112	50
8	12	COLONIAS UNIDAS	80		59	2	36	8	13	0						3	15	3	
	44	PAMPA DEL INDI0	357	4	304	40	189	42	33	1					1	12	17	19	
	45	PRESIDENCIA ROCA	58		49	3	29	9	8	0						2	6	1	
	46	LAGUNA LIMPA	17		14		9	3	2	0						2		1	
	47	GRAL SAN MARTIN	690	4	557	8	435	53	61	1					1	34	69	25	
	48	CIERVO PETISO	19	1	12	1	6	2	3	0						4	2		
	49	PAMPA ALMIRON	22		20	2	12	4	2	0							2		
	50	SELVA RIO DE ORO	7		4		2	1	1	0						1	1	1	
	51	LA EDUGIVIS	9		9	1	5	1	2	0									

UDT	AREAS		TOTAL PROVINCIA	NIVEL DE INSTRUCCION DE LA MADRE														SE IGNORA	
	NRO	DENOMINACION		NUNCA ASISTIO	SISTEMA EDUCATIVO NO REFORMADO				SISTEMA EDUCATIVO REFORMADO						SUPERIOR O UNIVERSITARIO				
					SUBTOTAL	PRIMARIO		SECUNDARIO		SUBTOTAL	CICLOS E.G.B. (1ro y 2do)		CICLO E.G.B. (3ro)		POLIMODAL		INCOMPL.		COMPL.
INCOMPL.	COMPL.	INCOMPL.	COMPL.	INCOMPL.		COMPL.	INCOMPL.	COMPL.	INCOMPL.		COMPL.	INCOMPL.	COMPL.						
TOTAL REGION 7: CENTRO OESTE			2.878	16	2.330	254	557	808	711	60	4	14	2	6	21	13	123	322	27
5	22	TACO POZO	193		176	20	44	60	52	1					1		6	5	5
6	23	LOS FRENTONES	183	1	150	31	29	59	31	5	2	2			1		11	13	3
	24	PAMPA DEL INFIERNO	211		169	20	47	56	46	5		1		1	2	1	9	23	5
	25	CONCEPCION DEL BERMEJO	124		100	3	28	34	35	3		1				1	2	18	1
	26	AVIA TERAÍ	173	2	143	19	38	58	28	4	1				1	2	9	14	1
7	27	NAPENAY	77	1	67	9	25	18	15	1				1				7	1
	28	CAMPO LARGO	265	3	233	36	85	79	33	0							9	18	2
	29	PCIA ROQUE SAENZ PEÑA	1.652	9	1.292	116	261	444	471	41	1	10	2	3	16	9	77	224	9
TOTAL REGION 8: METROPOLITANA			5.552	20	4.117	153	429	1.326	2.209	48	1	2	1	12	2	30	488	842	37
12	8	RESISTENCIA	3.986	13	2.851	95	284	907	1.565	33	1	1	1	9	1	20	364	698	27
	8	BARRANQUERAS	737	1	583	21	54	180	328	5						5	61	83	4
	8	FONTANA	625	3	519	27	65	181	246	6		1		1	1	3	50	44	3
	8	PUERTO VILELAS	187	3	151	10	23	54	62	3				1		2	12	15	3
	9	COLONIA BARANDA	17		13		3	4	6	1				1			1	2	
REGION SANITARIA IGNORADA			10	0	8	1	1	3	3	0	0	0	0	0	0	0	0	1	1

DEPARTAMENTO DE ESTADISTICA SANITARIA - MINISTERIO DE SALUD PUBLICA - PROVINCIA DEL CUYO

**NACIDOS VIVOS SEGUN PESO AL NACER Y RESIDENCIA DE LA MADRE - POR REGIONES SANITARIAS Y AREAS PROGRAMATICAS
PROVINCIA DEL CHACO - AÑO 2021**

UDT	AREAS		TOTAL PROVINCIA	PESO AL NACER (en gramos)								
	NRO	DENOMINACION		MENOR DE 1.000	DE 1.000 A 1.499	DE 1.500 A 1.999	DE 2.000 A 2.499	DE 2.500 A 2.999	DE 3.000 A 3.499	DE 3.500 Y MAS	SIN ESPECIF.	
TOTAL PROVINCIA			18.549	99	160	351	1.004	3.528	7.227	6.058	122	
TOTAL REGION 1: UMDESOCH			1.782	11	13	26	89	307	702	607	27	
14	35	LA TIGRA	103			1	9	19	42	28	2	
	36	LA CLOTILDE	85		1	1	6	14	35	28		
	37	SAN BERNARDO	209	3		3	6	26	86	83	2	
	39	SAMUHU	35				2		14	7	1	
	40	VILLA ANGELA	988	8	11	13	50	171	396	323	16	
	40	ENRIQUE URIEN	18					3	6	7	1	
	41	CORONEL DU GRATY	173			5	6	29	66	65	2	
	42	SANTA SYLVINA	145			2	8	31	51	50	3	
	43	CHOROTIS	26		1	1		3	4	16		
TOTAL REGION 2: CENTRO CHAQUEÑA			1.915	6	21	34	100	370	731	639	14	
9	11	LAS GARCITAS	81				1	6	20	28	25	1
	13	CAPITAN SOLARI	33				2	1	6	12	12	
	14	COLONIA ELISA	71		1			2	16	25	27	
	30	EL PALMAR	9						2	4	3	
	31	QUITILUPI	672	3	8	14	34	125	262	221	5	
	32	COLONIA ABORIGEN	89	1			1	3	13	33	37	1
	33	MACHAGAI	497		6	10	26	98	191	164	2	
	34	PCIA DE LA PLAZA	213		4	3	14	43	85	60	4	
	38	VILLA BERTHET	250	2	2	3	14	47	91	90	1	
TOTAL REGION 3: ORIENTAL CHAQUEÑA			1.175	10	11	19	66	236	451	374	8	
10	15	LA VERDE	53	1		1	5	10	18	18		
	16	LAPACHITO	29		2			7	11	9		
	17	LA ESCONDIDA	54	1			2	13	21	17		
	18	MAKALLE	79	1		1	4	15	33	24	1	
	18	LAGUNA BLANCA	16				3	2	6	5		
	19	PUERTO TIROL	171			1	10	37	73	48	2	
	19	COLONIA POPULAR	16			1	1	3	7	4		
	1	PUERTO BERMEJO	25	1		1		4	12	7		
11	1	PUERTO EVA PERON	11			1	2	1	3	4		
	2	GENERAL VEDIA	56	1			2	20	17	16		
	3	LA LEONESA	192	3	1	5	8	42	72	58	3	
	4	LAS PALMAS	100		2	2	8	14	43	31		
	5	ISLA DEL CERRITO	44		1	1	1	12	16	12	1	

UDT	AREAS		TOTAL PROVINCIA	PESO AL NACER (en gramos)							
	NRO	DENOMINACION		MENOR DE 1.000	DE 1.000 A 1.499	DE 1.500 A 1.999	DE 2.000 A 2.499	DE 2.500 A 2.999	DE 3.000 A 3.499	DE 3.500 Y MAS	SIN ESPECIF.
11	6	COLONIA BENITEZ	79		2	2	3	15	33	23	1
	7	MARGARITA BELEN	138	1	2	2	7	20	51	55	
13	10	BASAIL	56	1	1	1	7	12	14	20	
	20	COTE-LAI	14				1	3	8		
	21	CHARADAI	42				2	6	13	21	
TOTAL REGION 4: SUDOESTE II			1.769	8	16	33	78	254	678	693	9
15	52	CORZUELA	287	2	3	3	16	42	101	120	
	53	LAS BREÑAS	487	2	3	10	20	60	198	190	4
	53	LAS PIEDRITAS	0								
	54	CHARATA	468	1	8	8	21	78	182	169	1
	55	GENERAL PINEDO	300	2	2	4	14	39	113	125	1
	56	GANCEDO	109			3	4	16	41	45	
	56	GENERAL CAPDEVILA	15	1		3		2	5	3	1
	57	HERMOSO CAMPO	103			2	3	17	38	41	2
TOTAL REGION 5: IMPENETRABLE			2.209	12	10	35	105	433	846	755	13
1	58	EL SAUZALITO	156			4	6	33	66	47	
	59	EL SAUZAL	30					6	13	11	
	59	WICHI - EL PINTADO	17				1	7	7	2	
2	60	COMANDANCIA FRIAS	32				3	7	13	8	1
	61	NUEVA POMPEYA	150	4	1		7	30	63	44	1
	62	FUERTE ESPERANZA	38		1		1	6	18	12	
3	63	EL ESPINILLO	89	1		3	9	20	28	26	2
	64	VILLA RIO BERMEJITO	173	1		1	6	31	70	63	1
4	65	MIRAFLORES	229			6	14	45	81	80	3
	66	JUAN JOSE CASTELLI	798	2	4	12	37	152	287	299	5
	67	TRES ISLETAS	497	4	4	9	21	96	200	163	
TOTAL REGION 6: NORTE			1.259	7	4	17	60	212	490	461	8
8	12	COLONIAS UNIDAS	80	1	1		5	14	35	24	
	44	PAMPA DEL INDIO	357	2	1	5	15	63	132	134	5
	45	PRESIDENCIA ROCA	58				2	13	19	23	1
	46	LAGUNA LIMPIA	17				3	2	10	1	1
	47	GRAL SAN MARTIN	690	3	2	11	32	112	269	260	1
	48	CIERVO PETISO	19	1				3	9	6	
	49	PAMPA ALMIRON	22			1	2	5	9	5	
	50	SELVA RIO DE ORO	7						3	4	
	51	LA EDUGIVIS	9				1		4	4	
TOTAL REGION 7: CENTRO OESTE			2.878	3	34	74	198	595	1.106	848	20
5	22	TACO POZO	193		2	4	8	35	73	62	9

DEPARTAMENTO DE ESTADISTICA SANITARIA - MINISTERIO DE SALUD PUBLICA PROVINCIA DEL CHACO

UDT	AREAS		TOTAL PROVINCIA	PESO AL NACER (en gramos)							
	NRO	DENOMINACION		MENOR DE 1.000	DE 1.000 A 1.499	DE 1.500 A 1.999	DE 2.000 A 2.499	DE 2.500 A 2.999	DE 3.000 A 3.499	DE 3.500 Y MAS	SIN ESPECIF.
6	23	LOS FRENTONES	183		1	2	7	39	83	50	1
	24	PAMPA DEL INFIERNO	211		1	7	11	44	77	70	
	25	CONCEPCION DEL BERMEJO	124		1	2	2	30	41	48	
	26	AVIA TERAÍ	173		1	6	9	32	75	49	1
7	27	NAPENAY	77			4	2	11	38	21	1
	28	CAMPO LARGO	265		4	3	23	42	98	93	2
	29	PCIA ROQUE SAENZ PEÑA	1.652	3	24	46	136	362	621	455	5
TOTAL REGION 8: METROPOLITANA			5.552	42	51	113	308	1.119	2.216	1.680	23
12	8	RESISTENCIA	3.986	35	37	84	218	800	1.587	1.205	20
	8	BARRANQUERAS	737	2	4	13	48	143	302	222	3
	8	FONTANA	625	4	8	14	29	134	250	186	
	8	PUERTO VILELAS	187	1	2	2	11	41	71	59	
	9	COLONIA BARANDA	17				2	1	6	8	
REGION SANITARIA IGNORADA			10	0	0	0	0	2	7	1	0

DEPARTAMENTO DE ESTADISTICA SANITARIA - MINISTERIO DE SALUD PUBLICA PROVINCIA DEL CHACO

**NACIDOS VIVOS SEGUN TIEMPO DE GESTACION Y RESIDENCIA DE LA MADRE - POR REGIONES
SANITARIAS Y AREAS PROGRAMATICAS
PROVINCIA DEL CHACO - AÑO 2021**

UDT	AREAS		TOTAL PROVINCIA	TIEMPO DE GESTACION			
	NRO	DENOMINACION		PRETERMINO	TERMINO	POSTERMINO	SIN ESPECIF.
TOTAL PROVINCIA			18.549	1.703	16.699	70	77
TOTAL REGION 1: UMDESCH			1.782	167	1.602	4	9
14	35	LA TIGRA	103	14	86	2	1
	36	LA CLOTILDE	85	6	79		
	37	SAN BERNARDO	209	14	194		
	39	SAMUHU	35	1	32	1	1
	40	VILLA ANGELA	988	97	886		5
	40	ENRIQUE URIEN	18	1	17		
	41	CORONEL DU GRATY	173	17	154		2
	42	SANTA SYLVINA	145	14	131		
	43	CHOROTIS	26	3	23		
TOTAL REGION 2: CENTRO CHAQUEÑA			1.915	153	1.744	8	10
9	11	LAS GARCITAS	81	9	71		1
	13	CAPITAN SOLARI	33	2	31		
	14	COLONIA ELISA	71	3	68		
	30	EL PALMAR	9		9		
	31	QUITILIPÍ	672	50	616	1	5
	32	COLONIA ABORIGEN	89	4	84	1	
	33	MACHAGAI	497	40	450	6	1
	34	PCIA DE LA PLAZA	213	25	188		
	38	VILLA BERTHET	250	20	227		3
TOTAL REGION 3: ORIENTAL CHAQUEÑA			1.175	104	1.063	2	6
10	15	LA VERDE	53	5	48		
	16	LAPACHITO	29	1	27		1
	17	LA ESCONDIDA	54	3	51		
	18	MAKALLE	79	9	70		
	18	LAGUNA BLANCA	16	1	15		
	19	PUERTO TIROL	171	15	155	1	
	19	COLONIA POPULAR	16	2	14		
	1	PUERTO BERMEJO	25	2	23		
	1	PUERTO EVA PERON	11	3	8		
11	2	GENERAL VEDIA	56	3	53		
	3	LA LEONESA	192	20	170	1	1
	4	LAS PALMAS	100	10	89		1
	5	ISLA DEL CERRITO	44	3	41		
	6	COLONIA BENITEZ	79	6	72		1
	7	MARGARITA BELEN	138	12	126		
	10	BASAIL	56	7	48		1
13	20	COTE-LAI	14		13		1
	21	CHARADAI	42	2	40		
TOTAL REGION 4: SUDOESTE II			1.769	125	1.620	8	16
15	52	CORZUELA	287	21	264	1	1
	53	LAS BREÑAS	487	26	457	2	2
	53	LAS PIEDRITAS	0				
	54	CHARATA	468	44	419	4	1
	55	GENERAL PINEDO	300	21	268	1	10
	56	GANCEDO	109	6	103		
	56	GENERAL CAPDEVILA	15	3	11		1
	57	HERMOSO CAMPO	103	4	98		1
TOTAL REGION 5: IMPENETRABLE			2.209	222	1.978	4	5
1	58	EL SAUZALITO	156	15	141		
	59	EL SAUZAL	30	5	25		
	59	WICHI - EL PINTADO	17		17		
2	60	COMANDANCIA FRIAS	32	4	28		
	61	NUEVA POMPEYA	150	13	137		
	62	FUERTE ESPERANZA	38	4	34		
3	63	EL ESPINILLO	89	12	76		1
	64	VILLA RIO BERMEJITO	173	14	159		
	65	MIRAFLORES	229	24	204		1
4	66	JUAN JOSE CASTELLI	798	71	722	2	3
	67	TRES ISLETAS	497	60	435	2	
TOTAL REGION 6: NORTE			1.259	94	1.144	16	5
8	12	COLONIAS UNIDAS	80	7	72		1
	44	PAMPA DEL INDIIO	357	26	317	11	3
	45	PRESIDENCIA ROCA	58	3	55		
	46	LAGUNA LIMPIA	17	4	13		

UDT	AREAS		TOTAL PROVINCIA	TIEMPO DE GESTACION			
	NRO	DENOMINACION		PRETERMINO	TERMINO	POSTERMINO	SIN ESPECIF.
8	47	GRAL SAN MARTIN	690	48	637	4	1
	48	CIERVO PETISO	19	3	16		
	49	PAMPA ALMIRON	22	2	20		
	50	SELVA RIO DE ORO	7		7		
	51	LA EDUGIVIS	9	1	7	1	
TOTAL REGION 7: CENTRO OESTE			2.878	313	2.527	19	19
5	22	TACO POZO	193	15	169	2	7
6	23	LOS FRENTONES	183	18	163	2	8
	24	PAMPA DEL INFIERNO	211	22	179		
	25	CONCEPCION DEL BERMEJO	124	10	114		
	26	AVIA TERAÍ	173	12	161		
7	27	NAPENAY	77	9	68		
	28	CAMPO LARGO	265	15	244	4	2
	29	PCIA ROQUE SAENZ PEÑA	1.652	212	1.429	9	2
TOTAL REGION 8: METROPOLITANA			5.552	525	5.011	9	7
12	8	RESISTENCIA	3.986	375	3.602	5	4
	8	BARRANQUERAS	737	67	668	3	1
	8	FONTANA	625	62	560	1	2
	8	PUERTO VILELAS	187	19	168		
	9	COLONIA BARANDA	17	2	15		
REGION SANITARIA IGNORADA			10	0	10	0	0

DEPARTAMENTO DE ESTADISTICA SANITARIA - MINISTERIO DE SALUD PUBLICA - PROVINCIA DEL CHACO

**NACIDOS VIVOS SEGUN NUMERO DE ORDEN Y RESIDENCIA DE LA MADRE - POR REGIONES
SANITARIAS Y AREAS PROGRAMATICAS
PROVINCIA DEL CHACO - AÑO 2021**

UDT	AREAS		TOTAL PROVINCIA	NUMERO DE ORDEN DE NACIMIENTO						SIN ESPECIF.
	NRO	DENOMINACION		1	2	3	4	5	6 Y MAS	
TOTAL PROVINCIA			18.549	6.123	5.342	3.142	1.650	886	1.041	365
TOTAL REGION 1: UMDESCH			1.782	604	500	286	167	91	91	43
14	35	LA TIGRA	103	36	31	14	10	4		1
	36	LA CLOTILDE	85	27	28	9	11	4		6
	37	SAN BERNARDO	209	69	48	33	28	10	16	5
	39	SAMUHU	35	14	12	3	3	2	1	
	40	VILLA ANGELA	988	344	275	161	85	58	41	24
	40	ENRIQUE URIEN	18	4	3	3	2		3	1
	41	CORONEL DU GRATY	173	56	52	32	11		10	5
	42	SANTA SYLVINA	145	45	42	26	15	4	7	6
	43	CHOROTIS	26	9	9	5	2			1
TOTAL REGION 2: CENTRO CHAQUEÑA			1.915	627	513	310	174	108	139	44
9	11	LAS GARCITAS	81	28	25	13	3	4	6	2
	13	CAPITAN SOLARI	33	13	8	7	4		1	
	14	COLONIA ELISA	71	23	19	12	7	5	3	2
	30	EL PALMAR	9	2	1		3		1	
	31	QUITILUPI	672	232	180	112	55	38	38	17
	32	COLONIA ABORIGEN	89	25	23	22	8	3	7	1
	33	MACHAGAI	497	153	131	74	49	35	47	8
	34	PCIA DE LA PLAZA	213	58	57	39	22	13	18	6
	38	VILLA BERTHET	250	93	69	29	23	10	18	8
TOTAL REGION 3: ORIENTAL CHAQUEÑA			1.175	369	338	197	93	76	64	38
10	15	LA VERDE	53	19	17	6	4	3	2	2
	16	LAPACHITO	29	13	6	7	1	1	1	
	17	LA ESCONDIDA	54	23	17	7	3	3	1	
	18	MAKALLE	79	27	19	8	6	13	5	1
	18	LAGUNA BLANCA	16	5	5	4		1	1	
	19	PUERTO TIROL	171	52	58	26	16	9	8	2
	19	COLONIA POPULAR	66	5	8	2			1	
	1	PUERTO BERMEJO	25	7	6	9	2	1		
11	1	PUERTO EVA PERON	11		4	2	1	1	2	1
	2	GENERAL VEDIA	56	18	20	7	3	2	5	1
	3	LA LEONESA	192	61	43	37	15	14	10	12
	4	LAS PALMAS	100	30	27	16	9	4	2	12
	5	ISLA DEL CERRITO	44	20	9	5	3	4	3	
	6	COLONIA BENITEZ	79	22	26	13	8	3	4	3
	7	MARGARITA BELEN	138	37	38	26	15	10	10	2
13	10	BASAIL	56	16	13	15	4	3	4	1
	20	COTE-LAI	14	3	7	2	1			1
	21	CHARADAI	42	11	15	5	2	4	5	
TOTAL REGION 4: SUDOESTE II			1.769	561	518	310	157	81	112	30
15	52	CORZUELA	287	83	55	56	35	21	31	6
	53	LAS BREÑAS	487	155	145	95	39	17	24	12
	53	LAS PIEDRITAS	0							
	54	CHARATA	468	153	154	74	41	19	22	5
	55	GENERAL PINEDO	300	100	90	47	27	15	18	3
	56	GANCEDOS	109	33	36	21	8	3	7	1
	56	GENERAL CAPDEVILA	15	4	2	2	2		2	3
	57	HERMOSO CAMPO	103	33	36	15	5	6	8	
TOTAL REGION 5: IMPENETRABLE			2.209	736	586	359	225	108	155	40
1	58	EL SAUZALITO	156	47	39	30	13	8	17	2
	59	EL SAUZAL	30	7	5	8	7	3		
	59	WICHI - EL PINTADO	17	9	2	1	2	1	1	1
2	60	COMANDANCIA FRIAS	32	15	5	3	5		4	
	61	NUEVA POMPEYA	150	58	31	17	13	10	18	3
	62	FUERTE ESPERANZA	38	12	10	8	1	3	2	2
3	63	EL ESPINILLO	89	25	23	10	12	5	8	6
	64	VILLA RIO BERMEJITO	173	50	45	30	22	6	16	4
	65	MIRAFLORES	229	77	53	37	27	11	21	3
4	66	JUAN JOSE CASTELLI	798	272	224	139	74	44	36	9
	67	TRES ISLETAS	497	164	149	76	49	17	32	10
TOTAL REGION 6: NORTE			1.259	428	329	198	107	64	87	46
8	12	COLONIAS UNIDAS	80	34	22	12	5	3	3	1
	44	PAMPA DEL INDIIO	357	109	73	60	35	26	36	18
	45	PRESIDENCIA ROCA	58	15	15	12	4	3	5	4
	46	LAGUNA LIMPIA	17	10	2	3			1	1

UDT	AREAS		TOTAL PROVINCIA	NUMERO DE ORDEN DE NACIMIENTO						
	NRO	DENOMINACION		1	2	3	4	5	6 Y MAS	SIN ESPECIF.
8	47	GRAL SAN MARTIN	690	243	200	107	56	29	35	20
	48	CIERVO PETISO	19	6	6	2	2	2	1	
	49	PAMPA ALMIRON	22	6	5	1	2	1	6	1
	50	SELVA RIO DE ORO	7	2	2		2			1
	51	LA EDUGIVIS	9	3	4	1	1			
TOTAL REGION 7: CENTRO OESTE			2.878	967	821	495	244	123	174	54
5	22	TACO POZO	193	54	50	30	19	15	20	5
6	23	LOS FRENTONES	183	59	49	30	16	8	16	5
	24	PAMPA DEL INFIERNO	211	61	65	37	12	9	18	9
	25	CONCEPCION DEL BERMEJO	124	48	35	21	9	6	2	3
	26	AVIA TERAI	173	54	41	39	16	10	10	3
7	27	NAPENAY	77	26	21	15	6		4	2
	28	CAMPO LARGO	265	83	69	45	33	9	21	5
	29	PCIA ROQUE SAENZ PEÑA	1.652	582	491	278	133	63	83	22
TOTAL REGION 8: METROPOLITANA			5.552	1.829	1.737	983	481	234	219	69
12	8	RESISTENCIA	3.986	1.336	1.277	687	305	174	155	52
	8	BARRANQUERAS	737	239	223	137	75	28	29	6
	8	FONTANA	625	186	181	126	83	23	19	7
	8	PUERTO VILELAS	187	63	49	31	17	9	15	3
	9	COLONIA BARANDA	17	5	7	5	1		1	1
REGION SANITARIA IGNORADA			10	2	0	4	2	1	0	1

DEPARTAMENTO DE ESTADISTICA SANITARIA - MINISTERIO DE SALUD PUBLICA PROVINCIA DEL CHACO

**NACIDOS VIVOS SEGUN LOCAL DE OCURRENCIA, PERSONA QUE ATENDIO EL PARTO Y RESIDENCIA DE LA MADRE - POR REGIONES SANITARIAS Y AREAS PROGRAMATICAS
PROVINCIA DEL CHACO - AÑO 2021**

UDT	AREAS		TOTAL PROVINCIA	LOCAL DE OCURRENCIA													RELACION PORCENTUAL							
	NRO	DENOMINACION		ESTAB. ASISTENCIAL			DOMICILIO PARTICULAR									OTROS LUGARES	SIN ESPECIF.	ESTAB. ASIST.			DOMI- CILIO	OTROS	SIN ESPECIF.	
				SUB- TOTAL	PUBLICOS	PRIVADOS	SUB- TOTAL	ATENDIDO POR (*)										TOTAL	PUBLI- COS	PRIVA- DOS				
								1	2	3	4	5	6	7	8									9
TOTAL PROVINCIA			18.549	18.446	13.281	5.165	74	11	3	3	3	12	2	17	9	14	18	11	99,4	71,6	27,8	0,4	0,1	0,1
TOTAL REGION 1: UMDESCH			1.782	1.773	1.397	376	7	2	0	1	0	1	0	1	1	1	2	0	99,5	78,4	21,1	0,4	0,1	0,0
14	35	LA TIGRA	103	101	85	16	2	1							1			98,1	82,5	15,5	1,9			
	36	LA CLOTILDE	85	85	73	12	0											100,0	85,9	14,1				
	37	SAN BERNARDO	209	208	183	25	1				1							99,5	87,6	12,0	0,5			
	39	SAMUHU	35	34	20	14	1								1			97,1	57,1	40,0	2,9			
	40	VILLA ANGELA	988	985	763	222	1									1	2	99,7	77,2	22,5	0,1	0,2		
	40	ENRIQUE URIEN	18	17	14	3	1	1										94,4	77,8	16,7	5,6			
	41	CORONEL DU GRATY	173	172	140	32	1			1								99,4	80,9	18,5	0,6			
	42	SANTA SYLVINA	145	145	103	42	0											100,0	71,0	29,0				
	43	CHOROTIS	26	26	16	10	0											100,0	61,5	38,5				
TOTAL REGION 2: CENTRO CHAQUEÑA			1.915	1.904	1.533	371	7	1	0	0	0	0	0	0	3	3	4	0	99,4	80,1	19,4	0,4	0,2	0,0
9	11	LAS GARCITAS	81	79	66	13	1									1	1	97,5	81,5	16,0	1,2	1,2		
	13	CAPITAN SOLARI	33	33	21	12	0											100,0	63,6	36,4				
	14	COLONIA ELISA	71	71	56	15	0											100,0	78,9	21,1				
	30	EL PALMAR	9	9	9	0	0											100,0	100,0					
	31	QUITILIPÍ	672	670	559	111	1								1		1	99,7	83,2	16,5	0,1	0,1		
	32	COLONIA ABORIGEN	89	88	85	3	0										1	98,9	95,5	3,4		1,1		
	33	MACHAGAI	497	494	415	79	2								1	1	1	99,4	83,5	15,9	0,4	0,2		
	34	PCIA DE LA PLAZA	213	213	126	87	0											100,0	59,2	40,8				
	38	VILLA BERTHET	250	247	196	51	3	1							1	1		98,8	78,4	20,4	1,2			
TOTAL REGION 3: ORIENTAL CHAQUEÑA			1.175	1.169	735	434	3	1	0	0	0	0	0	1	0	1	3	0	99,5	62,6	36,9	0,3	0,3	0,0
10	15	LA VERDE	53	53	35	18	0											100,0	66,0	34,0				
	16	LAPACHITO	29	29	24	5	0											100,0	82,8	17,2				
	17	LA ESCONDIDA	54	54	36	18	0											100,0	66,7	33,3				
	18	MAKALLE	79	79	62	17	0											100,0	78,5	21,5				
	18	LAGUNA BLANCA	16	16	12	4	0											100,0	75,0	25,0				
	19	PUERTO TIROL	171	171	88	83	0											100,0	51,5	48,5				
	19	COLONIA POPULAR	16	16	8	8	0											100,0	50,0	50,0				
11	1	PUERTO BERMEJO	25	23	8	15	2	1								1		92,0	32,0	60,0	8,0			
	1	PUERTO EVA PERON	11	10	7	3	1											90,9	63,6	27,3	9,1			
	2	GENERAL VEDIA	56	56	25	31	0											100,0	44,6	55,4				
	3	LA LEONESA	192	191	118	73	0											99,5	61,5	38,0		0,5		
	4	LAS PALMAS	100	99	45	54	0											99,0	45,0	54,0		1,0		

UDT	AREAS		TOTAL PROVINCIA	LOCAL DE OCURRENCIA														RELACION PORCENTUAL						
	NRO	DENOMINACION		ESTAB. ASISTENCIAL			DOMICILIO PARTICULAR									OTROS LUGARES	SIN ESPECIF.	ESTAB. ASIST.						
				SUB-TOTAL	PUBLICOS	PRIVADOS	SUB-TOTAL	ATENDIDO POR (*)										TOTAL	PUBLICOS	PRIVADOS	DOMICILIO	OTROS	SIN ESPECIF.	
								1	2	3	4	5	6	7	8									9
11	5	ISLA DEL CERRITO	44	44	31	13	0											100,0	70,5	29,5				
	6	COLONIA BENITEZ	79	78	52	26	0										1	98,7	65,8	32,9		1,3		
	7	MARGARITA BELEN	138	138	99	39	0											100,0	71,7	28,3				
13	10	BASAIL	56	56	47	9	0											100,0	83,9	16,1				
	20	COTE-LAI	14	14	7	7	0											100,0	50,0	50,0				
	21	CHARADAI	42	42	31	11	0											100,0	73,8	26,2				
TOTAL REGION 4: SUDOESTE II			1.769	1.763	1.235	528	2	0	0	0	0	1	0	0	0	0	1	99,7	69,8	29,8	0,1	0,1	0,2	
15	52	CORZUELA	287	286	231	55	1					1						99,7	80,5	19,2	0,3			
	53	LAS BREÑAS	487	485	357	128	0										1	99,6	73,3	26,3		0,2	0,2	
	53	LAS PIEDRITAS	0	0			0																	
	54	CHARATA	468	467	286	181	0										1	99,8	61,1	38,7			0,2	
	55	GENERAL PINEDO	300	298	218	80	1								1		1	99,3	72,7	26,7	0,3		0,3	
	56	GANCEDO	109	109	74	35	0											100,0	67,9	32,1				
	56	GENERAL CAPDEVILA	15	15	11	4	0											100,0	73,3	26,7				
57	HERMOSO CAMPO	103	103	58	45	0											100,0	56,3	43,7					
TOTAL REGION 5: IMPENETRABLE			2.209	2.182	1.918	264	17	3	1	2	1	2	4	2	1	6	4	98,8	86,8	12,0	0,8	0,3	0,2	
1	58	EL SAUZALITO	156	154	145	9	2											98,7	92,9	5,8	1,3			
	59	EL SAUZAL	30	30	30		0											100,0	100,0					
2	59	WICHI - EL PINTADO	17	17	17		0											100,0	100,0					
	60	COMANDANCIA FRIAS	32	31	31		1								1			96,9	96,9		3,1			
	61	NUEVA POMPEYA	150	149	138	11	1						1					99,3	92,0	7,3	0,7			
3	62	FUERTE ESPERANZA	38	38	30	8	0											100,0	78,9	21,1				
	63	EL ESPINILLO	89	86	81	8	1						1			2		96,6	91,0	5,6	1,1	2,2		
	64	VILLA RIO BERMEJITO	173	166	146	20	5	1	1		1		1	1		2		96,0	84,4	11,6	2,9	1,2		
4	65	MIRAFLORES	229	226	218	8	1						1			1	1	98,7	95,2	3,5	0,4	0,4	0,4	
	66	JUAN JOSE CASTELLI	798	789	655	134	5			1	1		1	1	1		1	98,9	82,1	16,8	0,6	0,1	0,4	
	67	TRES ISLETAS	497	496	427	69	1					1						99,8	85,9	13,9	0,2			
TOTAL REGION 6: NORTE			1.259	1.246	972	274	12	2	2	1	0	1	0	6	0	0	1	99,0	77,2	21,8	1,0	0,0	0,1	
8	12	COLONIAS UNIDAS	80	80	50	30	0											100,0	62,5	37,5				
	44	PAMPA DEL INDIO	357	345	308	37	11	2	2					1			1	96,6	86,3	10,4	3,1		0,3	
	45	PRESIDENCIA ROGA	58	57	42	15	1			1								98,3	72,4	25,9	1,7			
	46	LAGUNA LIMPIA	17	17	12	5	0											100,0	70,6	29,4				
	47	GRAL SAN MARTIN	690	690	517	173	0											100,0	74,9	25,1				
	48	CIERVO PETISO	19	19	13	6	0											100,0	68,4	31,6				
	49	PAMPA ALMIRON	22	22	19	3	0											100,0	86,4	13,6				
	50	SELVA RIO DE ORO	7	7	4	3	0											100,0	57,1	42,9				
	51	LA EDUGIVIS	9	9	7	2	0											100,0	77,8	22,2				

UDT	AREAS		TOTAL PROVINCIA	LOCAL DE OCURRENCIA														RELACION PORCENTUAL						
	NRO	DENOMINACION		ESTAB. ASISTENCIAL			DOMICILIO PARTICULAR									OTROS LUGARES	SIN ESPECIF.	ESTAB. ASIST.						
				SUB-TOTAL	PUBLICOS	PRIVADOS	SUB-TOTAL	ATENDIDO POR (*)										TOTAL	PUBLI-COS	PRIVA-DOS	DOMI-CILIO	OTROS	SIN ESPECIF.	
								1	2	3	4	5	6	7	8									9
TOTAL REGION 7: CENTRO OESTE			2.878	2.860	2.193	667	13	1	0	0	0	4	0	3	1	4	2	3	99,4	76,2	23,2	0,5	0,1	0,1
5	22	TACO POZO	193	184	178	6	7					4				3		2	95,3	92,2	3,1	3,6		1,0
6	23	LOS FRENTONES	183	183	141	42	0												100,0	77,0	23,0			
	24	PAMPA DEL INFIERNO	211	210	163	47	0										1		99,5	77,3	22,3		0,5	
	25	CONCEPCION DEL BERMEJO	124	124	86	38	0												100,0	69,4	30,6			
	26	AVIA TERAI	173	172	135	37	1								1				99,4	78,0	21,4	0,6		
7	27	NAPENAY	77	76	67	9	1								1				98,7	87,0	11,7	1,3		
	28	CAMPO LARGO	265	264	234	30	1	1											99,6	88,3	11,3	0,4		
	29	PCIA ROQUE SAENZ PEÑA	1.652	1.647	1.189	458	3								3		1	1	99,7	72,0	27,7	0,2	0,1	0,1
TOTAL REGION 8: METROPOLITANA			5.552	5.539	3.289	2.250	13	1	0	0	1	4	0	2	2	3	0	0	99,8	59,2	40,5	0,2	0,0	0,0
12	8	RESISTENCIA	3.986	3.978	2.255	1.723	8	1			1	2			1	1	2		99,8	56,6	43,2	0,2		
	8	BARRANQUERAS	737	737	452	285	0												100,0	61,3	38,7			
	8	FONTANA	625	621	436	185	4									1	1		99,4	69,8	29,6	0,6		
	8	PUERTO VILELAS	187	186	136	50	1								1				99,5	72,7	26,7	0,5		
	9	COLONIA BARANDA	17	17	10	7	0												100,0	58,8	41,2			
REGION SANITARIA IGNORADA			10	10	9	1	0	0	0	0	0	0	0	0	0	0	0	0	100,0	90,0	10,0	0,0	0,0	0,0

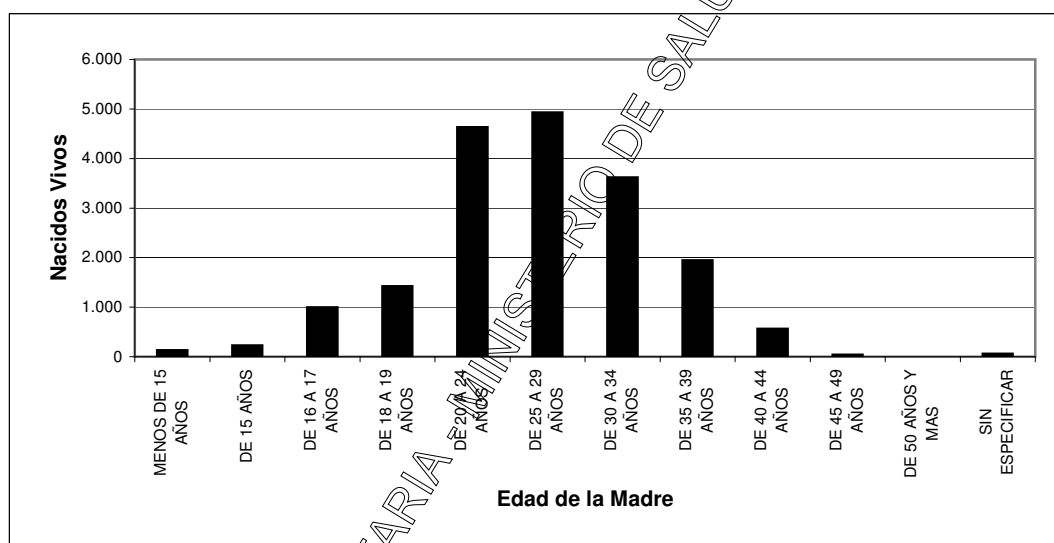
(*) REFERENCIAS:

- 1.- MEDICO/A
- 2.- PARTERO/A
- 3.- ENFERMERO/A
- 4.- OTRO AGENTE SANITARIO
- 5.- COMADRE
- 6.- COMADRONA
- 7.- OTROS
- 8.- SIN ATENCION
- 9.- SE IGNORA

DEPARTAMENTO DE ESTADISTICA SANITARIA - MINISTERIO DE SALUD PUBLICA - PROVINCIA DE BUENOS AIRES

**NACIDOS VIVOS SEGUN PESO AL NACER Y EDAD DE LA MADRE
PROVINCIA DEL CHACO - AÑO 2021**

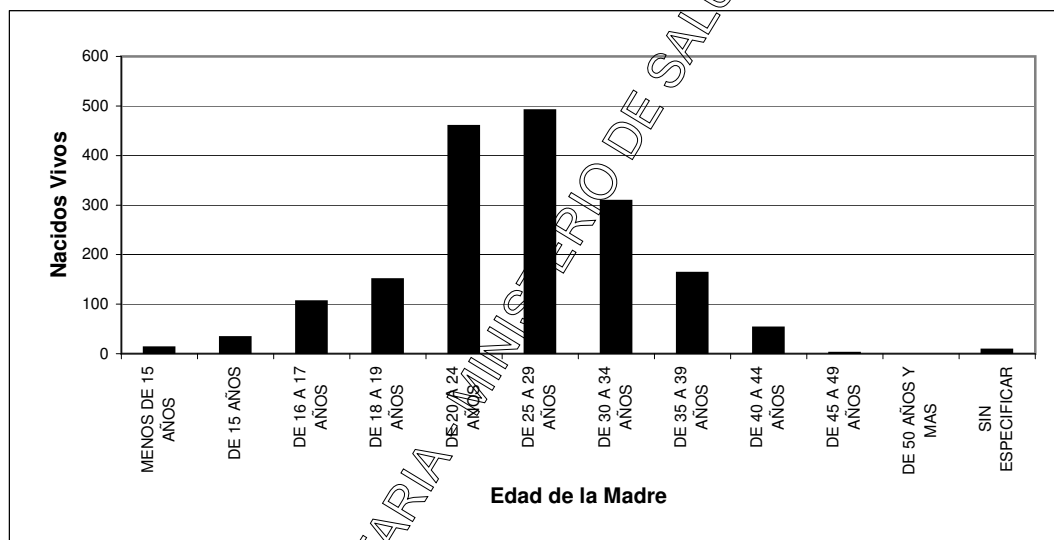
EDAD DE LA MADRE	PESO AL NACER (en gramos)								
	TOTAL PROV.	MENOS DE 1.000	DE 1.000 A 1.499	DE 1.500 A 1.999	DE 2.000 A 2.499	DE 2.500 A 2.999	DE 3.000 A 3.499	DE 3.500 Y MAS	SIN ESPECIFICAR
TOTAL PROVINCIA	18.549	99	160	351	1.004	3.528	7.227	6.058	122
MENOS DE 15 AÑOS	130	3	3	2	5	31	57	29	
DE 15 AÑOS	225	3	6	5	12	53	95	59	1
DE 16 A 17 AÑOS	996	7	14	19	49	220	415	268	4
DE 18 A 19 AÑOS	1.421	6	7	35	96	279	593	396	9
DE 20 A 24 AÑOS	4.631	24	35	82	244	934	1.831	1.463	18
DE 25 A 29 AÑOS	4.930	18	35	71	230	921	1.891	1.727	37
DE 30 A 34 AÑOS	3.614	23	37	70	227	596	1.364	1.269	28
DE 35 A 39 AÑOS	1.945	9	17	51	101	364	752	635	16
DE 40 A 44 AÑOS	562	6	5	13	36	110	199	192	1
DE 45 A 49 AÑOS	37		1	1	3	10	8	14	
DE 50 AÑOS Y MAS	1						1		
SIN ESPECIFICAR	57			2	1	10	21	15	8



DEPARTAMENTO DE ESTADISTICA SANITARIA

NACIDOS VIVOS SEGUN PESO AL NACER Y EDAD DE LA MADRE
PROVINCIA DEL CHACO - AÑO 2021
 REGION SANITARIA 1: UMDESCH

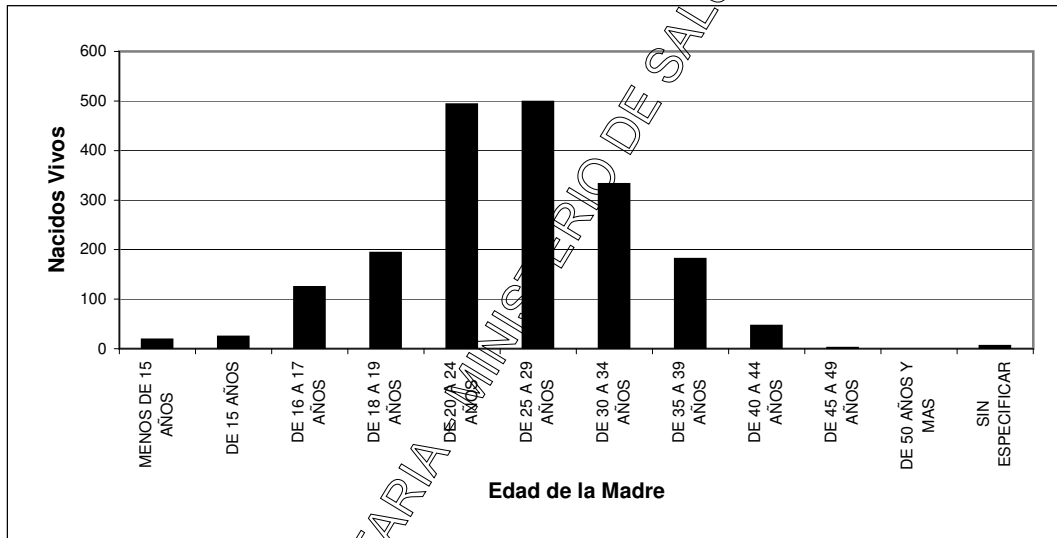
EDAD DE LA MADRE	PESO AL NACER (en gramos)								
	TOTAL PROV.	MENOS DE 1.000	DE 1.000 A 1.499	DE 1.500 A 1.999	DE 2.000 A 2.499	DE 2.500 A 2.999	DE 3.000 A 3.499	DE 3.500 Y MAS	SIN ESPECIF.
TOTAL PROVINCIA	1.782	11	13	26	89	307	702	607	27
MENOS DE 15 AÑOS	12		1			2	6	3	
DE 15 AÑOS	33				1	7	15	10	
DE 16 A 17 AÑOS	105	2		2	7	23	44	26	1
DE 18 A 19 AÑOS	150		1	3	10	27	63	43	3
DE 20 A 24 AÑOS	459	3	1	7	30	89	182	141	6
DE 25 A 29 AÑOS	491	1	4	5	15	79	193	182	12
DE 30 A 34 AÑOS	308	4	5		18	44	118	116	3
DE 35 A 39 AÑOS	163		1	8	5	25	57	66	1
DE 40 A 44 AÑOS	52	1		1	3	11	21	15	
DE 45 A 49 AÑOS	1							1	
DE 50 AÑOS Y MAS	0								
SIN ESPECIFICAR	8						3	4	1



DEPARTAMENTO DE ESTADISTICA SANITARIA

NACIDOS VIVOS SEGUN PESO AL NACER Y EDAD DE LA MADRE
PROVINCIA DEL CHACO - AÑO 2021
 REGION SANITARIA 2: CENTRO CHAQUEÑA

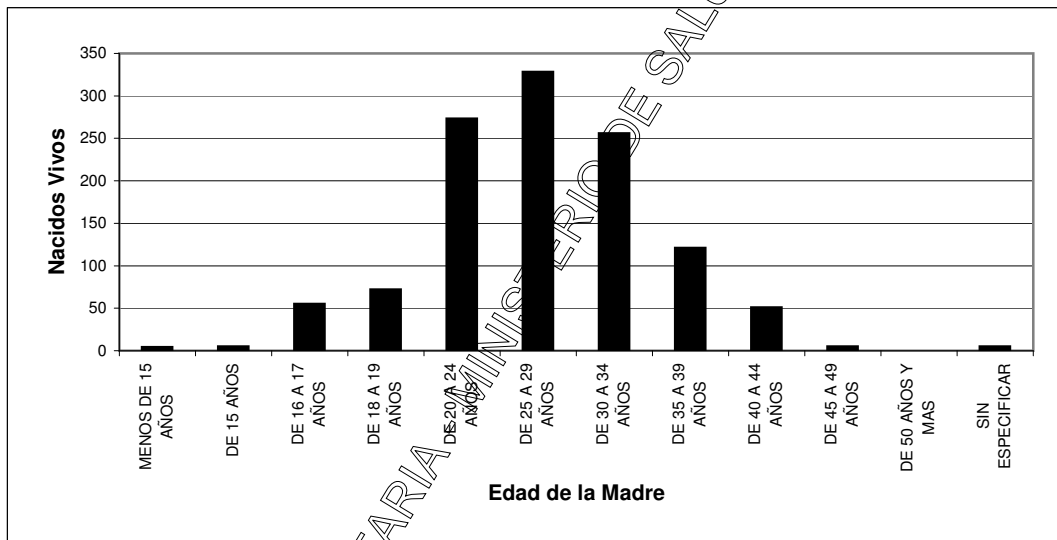
EDAD DE LA MADRE	PESO AL NACER (en gramos)								
	TOTAL PROV.	MENOS DE 1.000	DE 1.000 A 1.499	DE 1.500 A 1.999	DE 2.000 A 2.499	DE 2.500 A 2.999	DE 3.000 A 3.499	DE 3.500 Y MAS	SIN ESPECIF.
TOTAL PROVINCIA	1.915	6	21	34	100	370	731	639	14
MENOS DE 15 AÑOS	18	1	1			5	5	6	
DE 15 AÑOS	24		1		1	4	10	8	
DE 16 A 17 AÑOS	124	1		5	6	22	56	33	1
DE 18 A 19 AÑOS	193	2	3	4	10	32	87	55	
DE 20 A 24 AÑOS	493		3	6	27	98	202	156	1
DE 25 A 29 AÑOS	498		5	8	27	96	180	177	5
DE 30 A 34 AÑOS	332	2	6	9	11	61	111	129	3
DE 35 A 39 AÑOS	181			2	13	44	60	60	2
DE 40 A 44 AÑOS	46		2		5	8	17	14	
DE 45 A 49 AÑOS	1						1		
DE 50 AÑOS Y MAS	0								
SIN ESPECIFICAR	5						2	1	2



DEPARTAMENTO DE ESTADISTICA SANITARIA

NACIDOS VIVOS SEGUN PESO AL NACER Y EDAD DE LA MADRE
PROVINCIA DEL CHACO - AÑO 2021
 REGION SANITARIA 3: ORIENTAL CHAQUEÑA

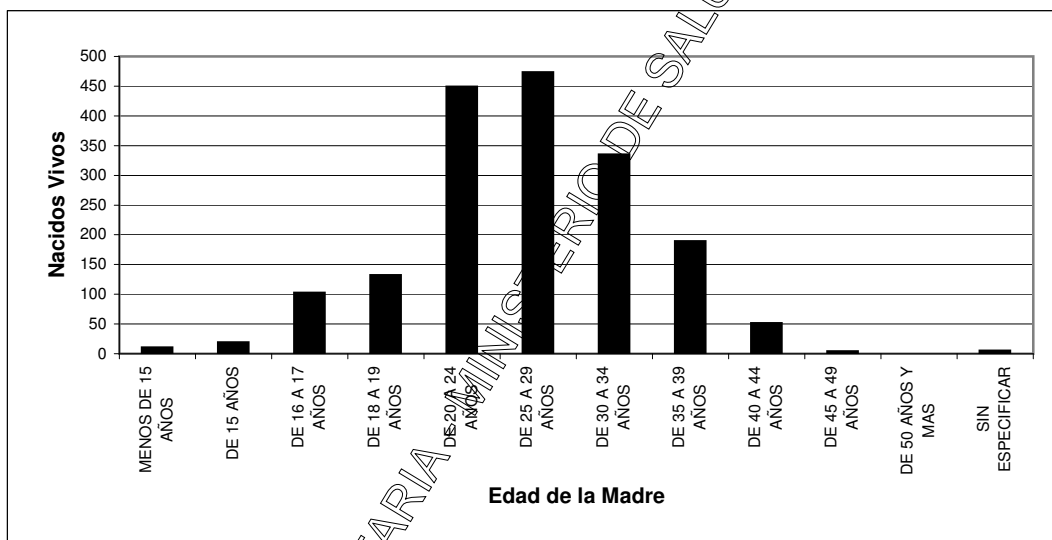
EDAD DE LA MADRE	PESO AL NACER (en gramos)								
	TOTAL PROV.	MENOS DE 1.000	DE 1.000 A 1.499	DE 1.500 A 1.999	DE 2.000 A 2.499	DE 2.500 A 2.999	DE 3.000 A 3.499	DE 3.500 Y MAS	SIN ESPECIF.
TOTAL PROVINCIA	1.175	10	11	19	66	236	451	374	8
MENOS DE 15 AÑOS	4	1					2	1	
DE 15 AÑOS	5						4	2	
DE 16 A 17 AÑOS	55				1	17	23	14	
DE 18 A 19 AÑOS	72			2	4	14	27	25	
DE 20 A 24 AÑOS	273	5	2	3	15	67	108	70	3
DE 25 A 29 AÑOS	328		3	3	17	46	136	123	
DE 30 A 34 AÑOS	256	2	3	8	23	47	88	81	4
DE 35 A 39 AÑOS	121	2	2	2	3	27	45	39	1
DE 40 A 44 AÑOS	51		1		3	14	17	16	
DE 45 A 49 AÑOS	5			1		2		2	
DE 50 AÑOS Y MAS	0								
SIN ESPECIFICAR	5					2	1	2	



DEPARTAMENTO DE ESTADISTICA SANITARIA

NACIDOS VIVOS SEGUN PESO AL NACER Y EDAD DE LA MADRE
PROVINCIA DEL CHACO - AÑO 2021
REGION SANITARIA 4: SUDOESTE II

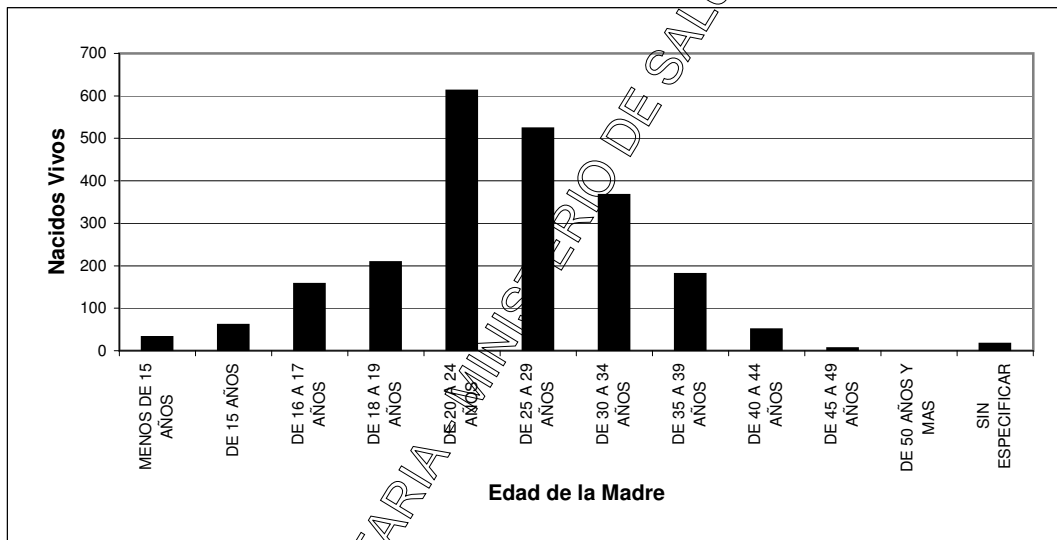
EDAD DE LA MADRE	PESO AL NACER (en gramos)								
	TOTAL PROV.	MENOS DE 1.000	DE 1.000 A 1.499	DE 1.500 A 1.999	DE 2.000 A 2.499	DE 2.500 A 2.999	DE 3.000 A 3.499	DE 3.500 Y MAS	SIN ESPECIF.
TOTAL PROVINCIA	1.769	8	16	33	78	254	678	693	9
MENOS DE 15 AÑOS	10					2	4	4	
DE 15 AÑOS	19				2	5	10	2	
DE 16 A 17 AÑOS	102		3	1	4	17	39	38	
DE 18 A 19 AÑOS	132		1	3	4	19	54	51	
DE 20 A 24 AÑOS	449	3	7	7	20	60	188	161	3
DE 25 A 29 AÑOS	473		4	9	19	74	166	198	3
DE 30 A 34 AÑOS	335	1		7	18	41	130	135	3
DE 35 A 39 AÑOS	189	2	1	5	9	29	69	74	
DE 40 A 44 AÑOS	51	2		1	1	5	15	27	
DE 45 A 49 AÑOS	4					2	1	1	
DE 50 AÑOS Y MAS	0								
SIN ESPECIFICAR	5				1		2	2	



DEPARTAMENTO DE ESTADISTICA SANITARIA

NACIDOS VIVOS SEGUN PESO AL NACER Y EDAD DE LA MADRE
PROVINCIA DEL CHACO - AÑO 2021
 REGION SANITARIA 5: IMPENETRABLE

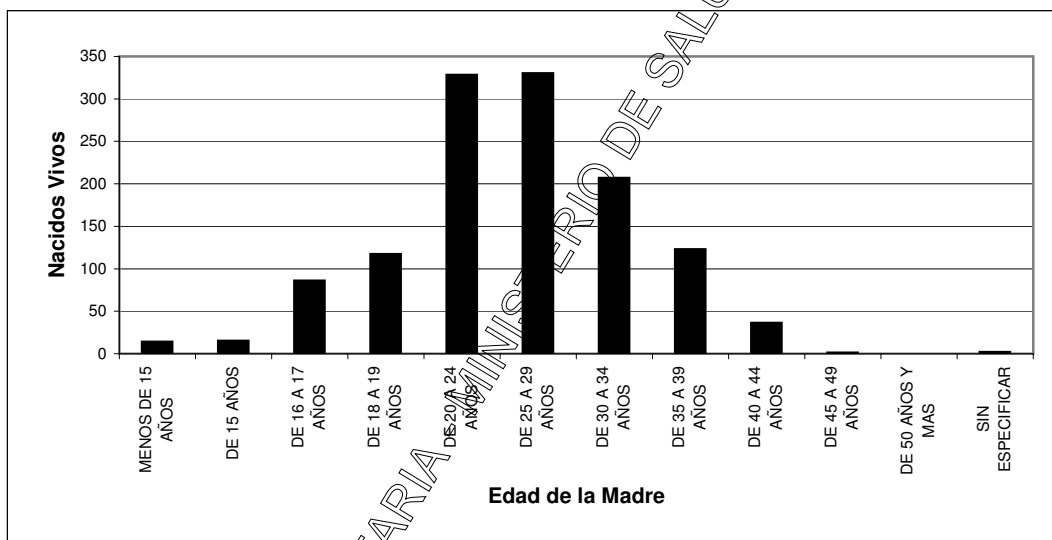
EDAD DE LA MADRE	PESO AL NACER (en gramos)								
	TOTAL PROV.	MENOS DE 1.000	DE 1.000 A 1.499	DE 1.500 A 1.999	DE 2.000 A 2.499	DE 2.500 A 2.999	DE 3.000 A 3.499	DE 3.500 Y MAS	SIN ESPECIF.
TOTAL PROVINCIA	2.209	12	10	35	105	433	846	755	13
MENOS DE 15 AÑOS	32					8	18	6	
DE 15 AÑOS	60		2	3	2	22	20	16	1
DE 16 A 17 AÑOS	157		1	3	4	48	58	43	
DE 18 A 19 AÑOS	208		1	7	13	46	78	62	1
DE 20 A 24 AÑOS	612	4	2	11	26	118	247	203	1
DE 25 A 29 AÑOS	523	3	2	4	28	103	194	186	3
DE 30 A 34 AÑOS	366	3	1	2	21	56	134	149	
DE 35 A 39 AÑOS	180	1	1	4	9	24	73	63	5
DE 40 A 44 AÑOS	50	1			2	3	17	27	
DE 45 A 49 AÑOS	5					2		3	
DE 50 AÑOS Y MAS	0								
SIN ESPECIFICAR	16			1		3	7	3	2



DEPARTAMENTO DE ESTADISTICA SANITARIA

NACIDOS VIVOS SEGUN PESO AL NACER Y EDAD DE LA MADRE
PROVINCIA DEL CHACO - AÑO 2021
 REGION SANITARIA 6: NORTE

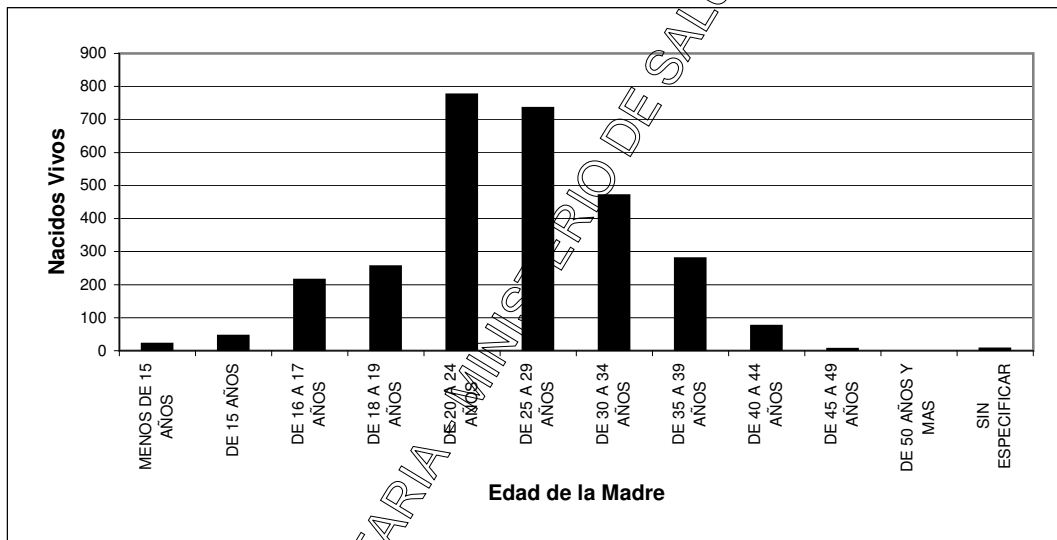
EDAD DE LA MADRE	PESO AL NACER (en gramos)								
	TOTAL PROV.	MENOS DE 1.000	DE 1.000 A 1.499	DE 1.500 A 1.999	DE 2.000 A 2.499	DE 2.500 A 2.999	DE 3.000 A 3.499	DE 3.500 Y MAS	SIN ESPECIF.
TOTAL PROVINCIA	1.259	7	4	17	60	212	490	461	8
MENOS DE 15 AÑOS	14			2		4	6	2	
DE 15 AÑOS	15	1	1			4	5	4	
DE 16 A 17 AÑOS	86		2		4	18	40	21	1
DE 18 A 19 AÑOS	117				10	23	49	33	2
DE 20 A 24 AÑOS	328	1		3	14	66	123	119	2
DE 25 A 29 AÑOS	330	3		2	12	50	136	125	2
DE 30 A 34 AÑOS	207	1		4	14	22	76	90	
DE 35 A 39 AÑOS	123		1	4	5	18	41	54	
DE 40 A 44 AÑOS	36	1		2	1	7	12	13	
DE 45 A 49 AÑOS	1						1		
DE 50 AÑOS Y MAS	0								
SIN ESPECIFICAR	2						1		1



DEPARTAMENTO DE ESTADISTICA SANITARIA

NACIDOS VIVOS SEGUN PESO AL NACER Y EDAD DE LA MADRE
PROVINCIA DEL CHACO - AÑO 2021
 REGION SANITARIA 7: CENTRO OESTE

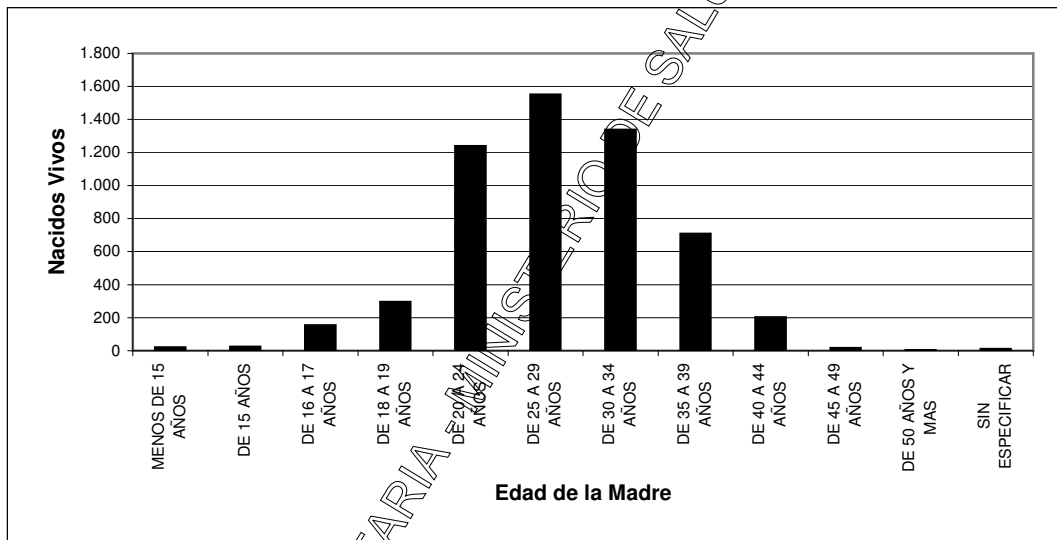
EDAD DE LA MADRE	PESO AL NACER (en gramos)								
	TOTAL PROV.	MENOS DE 1.000	DE 1.000 A 1.499	DE 1.500 A 1.999	DE 2.000 A 2.499	DE 2.500 A 2.999	DE 3.000 A 3.499	DE 3.500 Y MAS	SIN ESPECIF.
TOTAL PROVINCIA	2.878	3	34	74	198	595	1.106	848	20
MENOS DE 15 AÑOS	20				3	3	9	5	
DE 15 AÑOS	45	1	1	2	3	7	20	11	
DE 16 A 17 AÑOS	214		4	5	13	42	92	57	1
DE 18 A 19 AÑOS	255			8	22	53	101	69	2
DE 20 A 24 AÑOS	775	1	10	14	53	163	291	242	1
DE 25 A 29 AÑOS	734	1	10	17	38	160	266	239	3
DE 30 A 34 AÑOS	470		6	12	41	90	182	132	7
DE 35 A 39 AÑOS	279		2	11	18	57	116	72	3
DE 40 A 44 AÑOS	75		1	4	6	19	25	19	1
DE 45 A 49 AÑOS	5				1	1	2	1	
DE 50 AÑOS Y MAS	0								
SIN ESPECIFICAR	6			1			2	1	2



DEPARTAMENTO DE ESTADISTICA SANITARIA

NACIDOS VIVOS SEGUN PESO AL NACER Y EDAD DE LA MADRE
PROVINCIA DEL CHACO - AÑO 2021
 REGION SANITARIA 8: METROPOLITANA

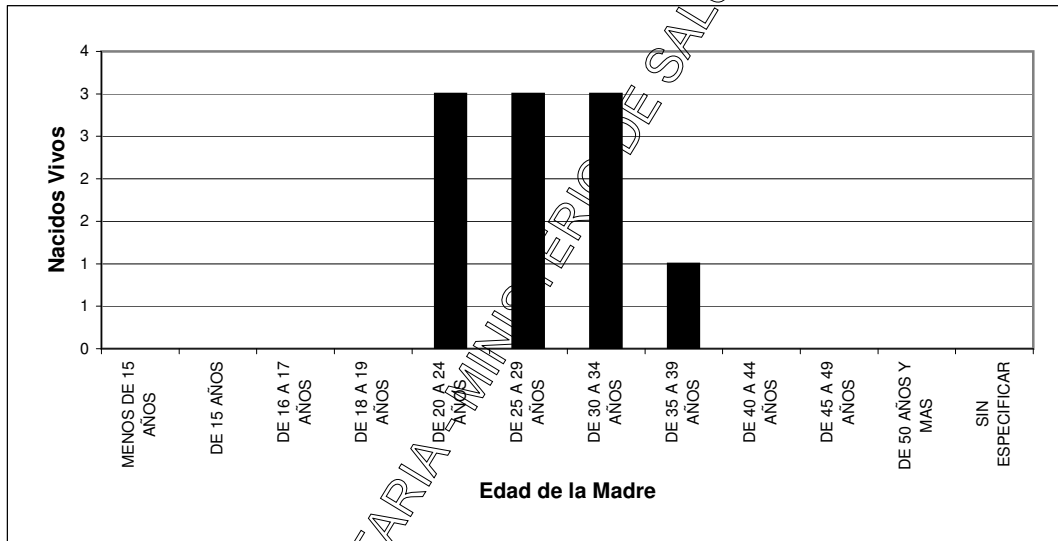
EDAD DE LA MADRE	PESO AL NACER (en gramos)								
	TOTAL PROV.	MENOS DE 1.000	DE 1.000 A 1.499	DE 1.500 A 1.999	DE 2.000 A 2.499	DE 2.500 A 2.999	DE 3.000 A 3.499	DE 3.500 Y MAS	SIN ESPECIF.
TOTAL PROVINCIA	5.552	42	51	113	308	1.119	2.216	1.680	23
MENOS DE 15 AÑOS	20	1	1		2	7	7	2	
DE 15 AÑOS	24	1	1		3	4	11	4	
DE 16 A 17 AÑOS	153	4	4	3	10	33	63	36	
DE 18 A 19 AÑOS	294	4	1	8	23	65	134	58	1
DE 20 A 24 AÑOS	1.239	7	10	31	59	272	488	371	1
DE 25 A 29 AÑOS	1.550	10	7	23	74	313	617	497	9
DE 30 A 34 AÑOS	1.337	10	16	28	81	234	523	437	8
DE 35 A 39 AÑOS	708	4	9	15	39	140	291	206	4
DE 40 A 44 AÑOS	201	1	1	5	15	43	75	61	
DE 45 A 49 AÑOS	15		1		2	3	3	6	
DE 50 AÑOS Y MAS	1						1		
SIN ESPECIFICAR	10					5	3	2	



DEPARTAMENTO DE ESTADISTICA SANITARIA

NACIDOS VIVOS SEGUN PESO AL NACER Y EDAD DE LA MADRE
PROVINCIA DEL CHACO - AÑO 2021
 REGION SANITARIA IGNORADA

EDAD DE LA MADRE	PESO AL NACER (en gramos)								
	TOTAL PROV.	MENOS DE 1.000	DE 1.000 A 1.499	DE 1.500 A 1.999	DE 2.000 A 2.499	DE 2.500 A 2.999	DE 3.000 A 3.499	DE 3.500 Y MAS	SIN ESPECIF.
TOTAL PROVINCIA	10	0	0	0	0	2	7	1	0
MENOS DE 15 AÑOS	0								
DE 15 AÑOS	0								
DE 16 A 17 AÑOS	0								
DE 18 A 19 AÑOS	0								
DE 20 A 24 AÑOS	3					1	2		
DE 25 A 29 AÑOS	3						3		
DE 30 A 34 AÑOS	3					1	2		
DE 35 A 39 AÑOS	1							1	
DE 40 A 44 AÑOS	0								
DE 45 A 49 AÑOS	0								
DE 50 AÑOS Y MAS	0								
SIN ESPECIFICAR	0								



DEPARTAMENTO DE ESTADISTICA SANITARIA - MINISTERIO DE SALUD PUBLICA - PROVINCIA DEL CHACO

**MATRIMONIOS CLASIFICADOS POR MES DE OCURRENCIA - POR REGIONES SANITARIAS Y AREAS PROGRAMATICAS
PROVINCIA DEL CHACO - AÑO 2021**

UDT	AREAS		POBLACION 2021	TOTAL PROVINCIA	TASA DE NUPCIALIDAD (*)	MESES											
	NRO	DENOMINACION				ENE	FEB	MAR	ABR	MAY	JUN	JUL	AGO	SET	OCT	NOV	DIC
	TOTAL PROVINCIA		1.216.247	3.748	30,8	161	275	360	269	199	129	236	305	432	385	432	565
	TOTAL REGION 1: UMDESCH		0	431	0,0	31	29	36	27	19	18	24	35	55	50	59	48
14	35	LA TIGRA		17		1	1					2	3	5	2	3	
	36	LA CLOTILDE		18				1	2			1	1	1	5	5	2
	37	SAN BERNARDO		2													2
	39	SAMUHU		9		2					2	2				2	1
	40	VILLA ANGELA		263		17	18	25	20	18	13	12	16	33	25	38	28
	40	ENRIQUE URIEN		5			1					1	1	2			
	41	CORONEL DU GRATY		67		5	4	4	2	1	2	3	11	10	10	6	9
	42	SANTA SYLVINA		50		6	5	6	3		1	3	3	4	8	5	6
	43	CHOROTIS		0													
	TOTAL REGION 2: CENTRO CHAQUEÑA		0	220	0,0	0	19	29	19	14	6	13	21	27	27	21	24
9	11	LAS GARCITAS		0													
	13	CAPITAN SOLARI		7				1		1			1		3		1
	14	COLONIA ELISA		0													
	30	EL PALMAR		4			1		1							1	1
	31	QUITILIPÍ		75			10	12	7	6	5	4	4	10	8	3	6
	32	COLONIA ABORIGEN						2	2					1		1	1
	33	MACHAGAI		59			1	9	6	2		7	5	5	8	7	9
	34	PCIA DE LA PLAZA		31			4		1	3	1	2	3	6	3	3	5
	38	VILLA BERTHET		37			3	5	2	2			8	5	5	6	1
	TOTAL REGION 3: ORIENTAL CHAQUEÑA		0	262	0,0	7	29	24	19	13	10	20	20	29	28	19	44
10	15	LA VERDE		11			1	1	1		1				2		5
	16	LAPACHITO		2					1						1		
	17	LA ESCONDIDA		10			1		1			1	1	1		1	4
	18	MAKALLE		16		1	2	1	1	4	1	2		3	1		
	18	LAGUNA BLANCA		0													
	19	PUERTO TIBOL		54		2	4	5	5	3	1	3	7	5	8	2	9
	19	COLONIA POPULAR		4			1										3
	19	PUERTO BERMEJO		5				1						2		1	1
	19	PUERTO EVA PERON		0													
11	2	GENERAL VEDIA		15		1		2	1		1	1	2	3		1	3
	3	LA LEONESA		28			4	4	2	3		3	2	3	1	1	5
	4	LAS PALMAS		20			7		2	1	2	2	1		1		4
	5	ISLA DEL CERRITO		6								1		1			4
	6	COLONIA BENITEZ		15			2	1			1	3	1	2	1	2	2

UJT	AREAS		POBLACION 2021	TOTAL PROVINCIA	TASA DE NUPCIALIDAD (*)	MESES											
	NRO	DENOMINACION				ENE	FEB	MAR	ABR	MAY	JUN	JUL	AGO	SET	OCT	NOV	DIC
11	7	MARGARITA BELEN		38		1	3	5	2	2	3	2	2	4	5	5	4
	10	BASAIL		19		2	3					1	2	4	4	3	
13	20	COTE-LAI		14			1	3	1				1	1	4	3	
	21	CHARADAI		5				1	2			1	1				
TOTAL REGION 4: SUDOESTE II			0	351	0,0	14	32	35	20	19	11	22	35	46	36	36	45
	52	CORZUELA		48			5	5	5	1		4	6	8	4	2	8
	53	LAS BREÑAS		126		9	11	10	7	6	6	10	11	15	11	11	19
	53	LAS PIEDRITAS		0													
15	54	CHARATA		89			9	14	5	5		5	7	14	10	10	10
	55	GENERAL PINEDO		56		5	3	3	1	4	5	3	7	7	6	9	3
	56	GANCEDO		8				2					1		4		1
	56	GENERAL CAPDEVILA		2			1						1				
	57	HERMOSO CAMPO		22			3	3		3			2	2	1	4	4
TOTAL REGION 5: IMPENETRABLE			0	215	0,0	5	6	19	15	8	11	15	26	30	20	28	32
	58	EL SAUZALITO		9		1		2			1	1	2	1			
1	59	EL SAUZAL		1													
	59	WICHI - EL PINTADO		0													
	60	COMANDANCIA FRIAS		0													
2	61	NUEVA POMPEYA		17			1	2	4		1	2	2	1		1	3
	62	FUERTE ESPERANZA		7				1	1				1	1	2	1	
3	63	EL ESPINILLO		0													
	64	VILLA RIO BERMEJITO		28		1		1	3	1	2	1	3	2	1	5	8
	65	MIRAFLORES		25				1	2	2		2	7	7	2	1	1
4	66	JUAN JOSE CASTELLI		65				6	4	4	4		6	10	10	12	9
	67	TRES ISLETAS		63		2	4	6	1	1	3	9	5	8	5	8	11
TOTAL REGION 6: NORTE			0	169	0,0	2	12	10	10	4	6	17	23	17	20	19	29
	12	COLONIAS UNIDAS		16			1	2	2		1	1	5	1	2		1
	44	PAMPA DEL INDI0		43		2	3	1	1	1		3	9		5	8	10
	45	PRESIDENCIA ROCA		3			1	1							1		
	46	LAGUNA LIMPA		9			2	1	2		1	1	1	1			
8	47	GRAL SAN MARTIN		91			4	4	5	3	4	11	8	14	12	9	17
	48	CIERNO PETISO		6				1				1		1		2	1
	49	PAMPA ALMIRON		1			1										
	50	SELVA RIO DE ORO		0													
	51	LA EDUGIVIS		0													
TOTAL REGION 7: CENTRO OESTE			0	558	0,0	16	47	58	47	32	17	27	45	67	61	68	73
5	22	TACO POZO		43			4	4	4	3	1	3	4	5	3	7	5
6	23	LOS FRENTONES		38			4	5	6	3			3	6	4	2	5
	24	PAMPA DEL INFIERNO		39		2	4	7	1	4	1	3	3	4	4	2	4

UDT	AREAS		POBLACION 2021	TOTAL PROVINCIA	TASA DE NUPCIALIDAD (*)	MESES											
	NRO	DENOMINACION				ENE	FEB	MAR	ABR	MAY	JUN	JUL	AGO	SET	OCT	NOV	DIC
6	25	CONCEPCION DEL BERMEJO		34		1	7	2	4	1	1	3	1	7	1	3	3
	26	AVIA TERAÍ		24				2	3	3	2	1		4	2	5	2
7	27	NAPENAY		26		1	1	3	3	1	1	1	3	3	5	2	2
	28	CAMPO LARGO		49		4	4	5	2	1	1	3	8	4	2	4	11
	29	PCIA ROQUE SAENZ PEÑA		305		8	23	30	24	16	10	13	23	34	40	43	41
TOTAL REGION 8: METROPOLITANA			0	1.542	0,0	86	101	149	112	90	50	98	100	161	143	182	270
12	8	RESISTENCIA		1.086		63	83	109	83	66	40	70	68	123	88	134	159
	8	BARRANQUERAS		237		13		27	12	14	4	12	17	23	34	34	47
	8	FONTANA		166		10	15	11	15	7	4	10	12	10	16	6	50
	8	PUERTO VILELAS		53			3	2	2	3	2	6	3	5	5	8	14
	9	COLONIA BARANDA		0													

NOTA:

(*) El I.N.DE.C. no cuenta, al momento de esta publicación, con las estimaciones de Población del año 2021 por Áreas Programáticas y Grupos de Edades. Cuando se disponga de la información necesaria podrán calcularse las tasas de nupcialidad por áreas programáticas.

DEPARTAMENTO DE ESTADISTICA SANITARIA - MINISTERIO DE SALUD PUBLICA

**DEFUNCIONES MATERNAS SEGUN CAUSAS DE MUERTE Y EDAD DE LAS FALLECIDAS
PROVINCIA DEL CHACO - AÑO 2021**

CAUSA DE MUERTE		TOTAL		EDAD MATERNA																			
DESCRIPCION	CODIGO CIE-10			MENOS DE 15 AÑOS		DE 15 A 19 AÑOS		DE 20 A 24 AÑOS		DE 25 A 29 AÑOS		DE 30 A 34 AÑOS		DE 35 A 39 AÑOS		DE 40 A 44 AÑOS		DE 45 A 49 AÑOS		DE 50 Y MAS AÑOS		SIN ESPECIFICAR	
				CANT	°/000	CANT	°/000	CANT	°/000	CANT	°/000	CANT	°/000	CANT	°/000	CANT	°/000	CANT	°/000	CANT	°/000	CANT	°/000
TOTAL DE DEFUNCIONES MATERNAS		27	14,6	0	0,0	2	7,6	4	8,6	4	8,1	4	11,1	7	36,0	6	106,8	0	0,0	0	0,0	0	0,0
EMBARAZO TERMINADO EN ABORTO (O00-O07)		1	0,5	0	0,0	0	0,0	0	0,0	0	0,0	0	0,0	1	5,1	0	0,0	0	0,0	0	0,0	0	0,0
Embarazo ectópico, mola hidatiforme y feto muerto y retenido	O00-O02	0																					
Aborto espontáneo	O03	0																					
Aborto médico, otro aborto, aborto no especificado e intento fallido de aborto	O04-O07	1	0,5											1	5,1								
CAUSAS OBSTETRICAS DIRECTAS		9	4,9	0	0,0	2	7,6	1	2,2	2	4,1	2	5,5	1	5,1	1	17,8	0	0,0	0	0,0	0	0,0
Trastornos hipertensivos, edema y proteinuria en el embarazo, parto y puerperio	O10-O16	4	2,2			2	7,6	1	2,2			1	2,8										
Placenta previa, desprendimiento prematuro de placenta y hemorragia anteparto	O44-O46	1	0,5										2,0										
Hemorragia postparto	O72	4	2,2									1	2,8	1	5,1	1	17,8						
Sepsis y otras infecciones postparto	O85-O86	0																					
Embolia obstétrica	O88	0																					
Otras complicaciones relacionadas principalmente con el puerperio	O87 O89 O90 O92	0																					
Muerte obstétrica de causa no especificada	O95	0																					
Otras causas obstétricas directas	Ver nota 2	0																					
CAUSAS OBSTETRICAS INDIRECTAS (O98-O99 U12)		17	9,2	0	0,0	0	0,0	3	6,5	2	4,1	2	5,5	5	25,7	5	89,0	0	0,0	0	0,0	0	0,0
Otras enfermedades virales que complican el embarazo, el parto y el puerperio (3)	O98.5	15	8,1					3	6,5	2	4,1	1	2,8	4	20,6	5	89,0						
Enf. por Virus de la Inmunodeficiencia Humana	O98.7	0																					
Enf. del Sist. Circulatorio que complican el embarazo, parto o puerperio	O99.4	0																					
Enf. del Sist. Respiratorio que complican el embarazo, parto o puerperio	O99.5	1	0,5									1	2,8										
Enf. del Sist. Digestivo que complican el embarazo, parto o puerperio	O99.6	1	0,5											1	5,1								
Otras causas obstétricas indirectas		0																					

NOTAS:

- Para el cálculo de la razón de mortalidad materna no se toma en cuenta el código O96, ya que involucra las muertes ocurridas después de los 42 días del parto.
- Incluye:
 - Otros trastornos maternos relacionados principalmente con el embarazo (O20-O29)
 - Atención materna relacionada con el feto y la cavidad amniótica y con posibles problemas del parto (O30-O43; O47-O48)
 - Complicaciones del trabajo de parto y del parto (O60-O75; excepto O72)
 - Tétanos Obstétrico (A34)
 - Tumores de la placenta (C58, D39.2)
 - Hipopituitarismo (E23.0)
 - Trastornos mentales y del comportamiento asociados con el puerperio, no clasif en otra parte (F53)
 - Osteomalacia puerperal (M83.0)
- Incluye las muertes maternas asociadas a COVID-19

**DEFUNCIONES FETALES SEGUN TIEMPO DE GESTACION Y RESIDENCIA DE LA MADRE - POR REGIONES
SANITARIAS Y AREAS PROGRAMATICAS
PROVINCIA DEL CHACO - AÑO 2021**

UDT	AREAS		TOTAL PROVINCIA	SEMANAS DE GESTACION				TASA DE MORTALIDAD FETAL ‰
	NRO	DENOMINACION		MENOS DE 20 SEMANAS	DE 20 A 27 SEMANAS	DE 28 Y MAS SEMANAS	SIN ESPECIF.	
TOTAL PROVINCIA			168	3	37	125	3	9,1
TOTAL REGION 1: UMDESCH			18	0	5	13	0	10,1
14	35	LA TIGRA	1			1		9,7
	36	LA CLOTILDE	0					0,0
	37	SAN BERNARDO	6		1	5		28,7
	39	SAMUHU	2		2			57,1
	40	VILLA ANGELA	7		2	5		7,1
	40	ENRIQUE URIEN	1			1		55,6
	41	CORONEL DU GRATY	0					0,0
	42	SANTA SYLVINA	1					6,9
	43	CHOROTIS	0					0,0
TOTAL REGION 2: CENTRO CHAQUEÑA			13	0	4	9	0	6,8
9	11	LAS GARCITAS	1		1			12,3
	13	CAPTAN SOLARI	1			1		30,3
	14	COLONIA ELISA	1		1			14,1
	30	EL PALMAR	0					0,0
	31	QUITILIPÍ	3			2		4,5
	32	COLONIA ABORIGEN	0					0,0
	33	MACHAGAI	2			2		4,0
	34	PCIA DE LA PLAZA	3			3		14,1
	38	VILLA BERTHET	2		1	1		8,0
TOTAL REGION 3: ORIENTAL CHAQUEÑA			9	1	0	8	0	7,7
10	15	LA VERDE	0					0,0
	16	LAPACHITO	0					0,0
	17	LA ESCONDIDA	1			1		18,5
	18	MAKALLE	1			1		12,7
	18	LAGUNA BLANCA	0					0,0
	19	PUERTO TIROL	4			4		23,4
	19	COLONIA POPULAR	0					0,0
	1	PUERTO BERMEJO	0					0,0
11	1	PUERTO EVA PERON	0					0,0
	2	GENERAL VEDIA	1			1		17,9
	3	LA LEONESA	1	1				5,2
	4	LAS PALMAS	0					0,0
	5	ISLA DEL CERRITO	0					0,0
	6	COLONIA BENITEZ	0					0,0
	7	MARGARITA BELEN	1			1		7,2
	10	BASAIL	0					0,0
13	20	COTE-LAI	0					0,0
	21	CHARADAI	0					0,0
TOTAL REGION 4: SUDOESTE II			28	0	10	17	1	15,8
15	52	CORZUELA	4			4		13,9
	53	LAS BREÑAS	5		1	4		10,3
	53	LAS PIEDRITAS	0					
	54	CHARATA	12		6	6		25,6
	55	GENERAL PINEDO	3		1	1	1	10,0
	56	GANCEDO	3		2	1		27,5
	56	GENERAL CAPSEVILA	0					0,0
	57	HERMOSO CAMPO	1			1		9,7
TOTAL REGION 5: IMPENETRABLE			25	0	2	23	0	11,3
1	58	EL SAUZALTO	1			1		6,4
	59	EL SAUZAL	0					0,0
	59	WICHI EL PINTADO	1			1		58,8
2	60	COMANDANCIA FRIAS	0					0,0
	61	NUEVA POMPEYA	2			2		13,3
3	62	FUERTE ESPERANZA	0					0,0
	63	EL ESPINILLO	0					0,0
	64	VILLA RIO BERMEJITO	4			4		23,1
4	65	MIRAFLORES	1			1		4,4
	66	JUAN JOSE CASTELLI	11		1	10		13,8
	67	TRES ISLETAS	5		1	4		10,1
TOTAL REGION 6: NORTE			19	1	5	13	0	15,1
8	12	COLONIAS UNIDAS	2		1	1		25,0
	44	PAMPA DEL INDIOS	3		1	2		8,4
	45	PRESIDENCIA ROCA	4	1	1	2		69,0
	46	LAGUNA LIMPIA	1			1		58,8

UDT	AREAS		TOTAL PROVINCIA	SEMANAS DE GESTACION				TASA DE MORTALIDAD FETAL ‰
	NRO	DENOMINACION		MENOS DE 20 SEMANAS	DE 20 A 27 SEMANAS	DE 28 Y MAS SEMANAS	SIN ESPECIF.	
8	47	GRAL SAN MARTIN	8		1	7		11,6
	48	CIERVO PETISO	0					0,0
	49	PAMPA ALMIRON	0					0,0
	50	SELVA RIO DE ORO	0					0,0
	51	LA EDUGIVIS	1		1			111,1
TOTAL REGION 7: CENTRO OESTE			11	0	2	9	0	3,8
5	22	TACO POZO	1			1		5,2
6	23	LOS FRENTONES	0					0,0
	24	PAMPA DEL INFIERNO	3			3		14,2
	25	CONCEPCION DEL BERMEJO	3			3		24,2
	26	AVIA TERAÍ	0					0,0
7	27	NAPENAY	0					0,0
	28	CAMPO LARGO	0					0,0
	29	PCIA ROQUE SAENZ PEÑA	4		2	2		2,4
TOTAL REGION 8: METROPOLITANA			45	1	9	33	2	8,1
12	8	RESISTENCIA	32	1	6	23	2	8,0
	8	BARRANQUERAS	6		2	4		8,1
	8	FONTANA	5			5		8,0
	8	PUERTO VILELAS	2		1	1		10,7
	9	COLONIA BARANDA	0					0,0

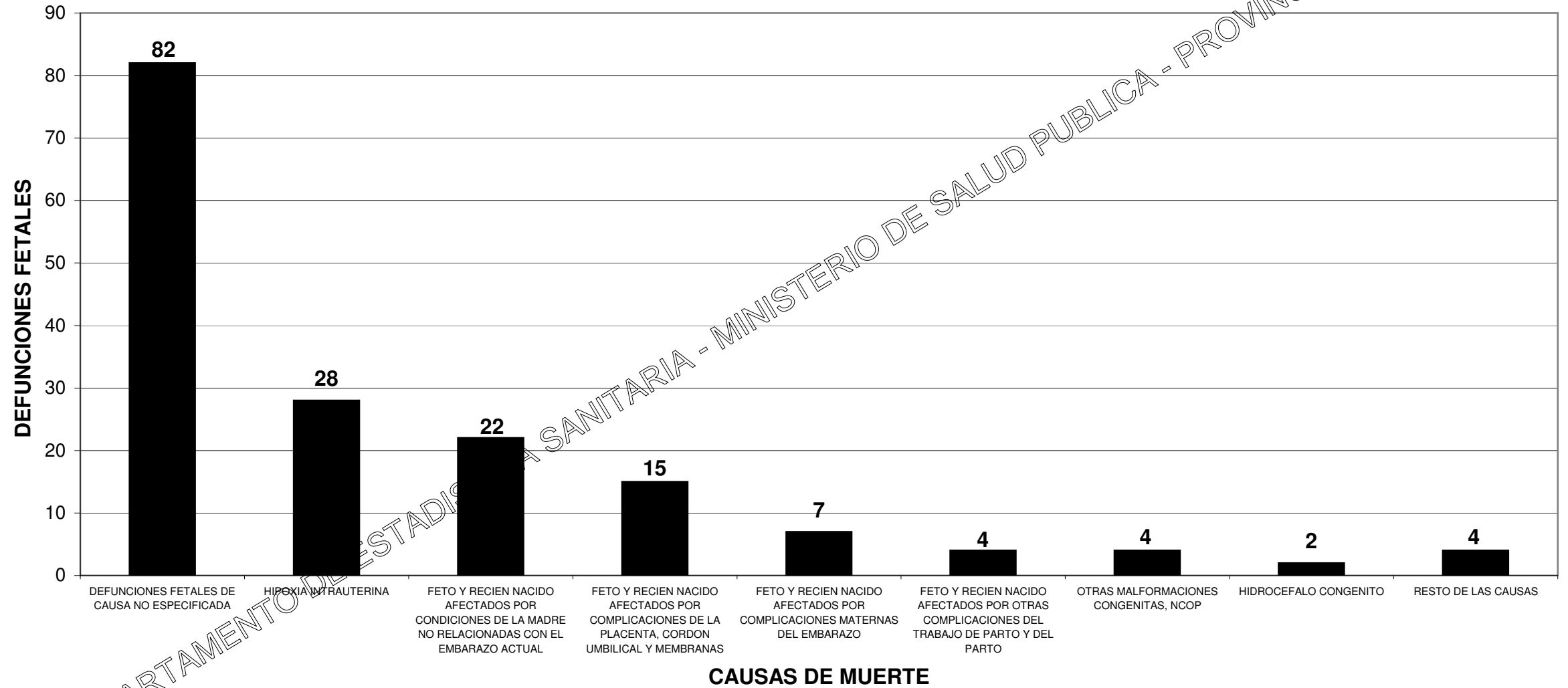
DEPARTAMENTO DE ESTADISTICA SANITARIA - MINISTERIO DE SALUD PUBLICA - PROVINCIA DEL CHACO

**DEFUNCIONES FETALES POR TIEMPO DE GESTACION Y CAUSA DE MUERTE
PROVINCIA DEL CHACO - AÑO 2021**

CAUSA DE MUERTE		TOTAL PROVINCIA	TASA DE MORTALIDAD FETAL	SEMANAS DE GESTACION			
COD.	DESCRIPCION			MENOS DE 20 SEMANAS	DE 20 A 27 SEMANAS	DE 28 Y MAS SEMANAS	SIN ESPECIFICAR
TOTAL PROVINCIA		168	9,1	3	37	125	3
P00	FETO Y RECIEN NACIDO AFECTADOS POR CONDICIONES DE LA MADRE NO RELACIONADAS CON EL EMBARAZO ACTUAL	22	1,2		5	17	
P01	FETO Y RECIEN NACIDO AFECTADOS POR COMPLICACIONES MATERNAS DEL EMBARAZO	7	0,4		2	5	
P02	FETO Y RECIEN NACIDO AFECTADOS POR COMPLICACIONES DE LA PLACENTA, CORDON UMBILICAL Y MEMBRANAS	15	0,8		3	11	1
P03	FETO Y RECIEN NACIDO AFECTADOS POR OTRAS COMPLICACIONES DEL TRABAJO DE PARTO Y DEL PARTO	4	0,2		3		1
P05	RETARDO DEL CRECIMIENTO FETAL Y DESNUTRICION FETAL	1	0,1		1		
P20	HIPOXIA INTRAUTERINA	28	1,5		3	25	
P95	DEFUNCIONES FETALES DE CAUSA NO ESPECIFICADA	82	4,4	3	18	60	1
Q03	HIDROCEFALO CONGENITO	2	0,1			2	
Q24	OTRAS MALFORMACIONES CONGENITAS DEL CORAZON	1	0,1			1	
Q79	MALFORMACIONES CONGENITAS DEL SISTEMA OSTEOMUSCULAR, NCOP	1	0,1			1	
Q89	OTRAS MALFORMACIONES CONGENITAS, NCOP	4	0,2		2	2	
Q90	SINDROME DE DOWN	1	0,1			1	

DEPARTAMENTO DE ESTADISTICA SANITARIA - MINISTERIO DE SAUD PUBLICA - PROVINCIA DEL CHACO

**PRINCIPALES CAUSAS DE DEFUNCIONES FETALES
PROVINCIA DEL CHACO - AÑO 2021**



**DEFUNCIONES INFANTILES, NEONATALES Y POSNEONATALES, POR CAUSA DE MUERTE
PROVINCIA DEL CHACO - AÑO 2021**

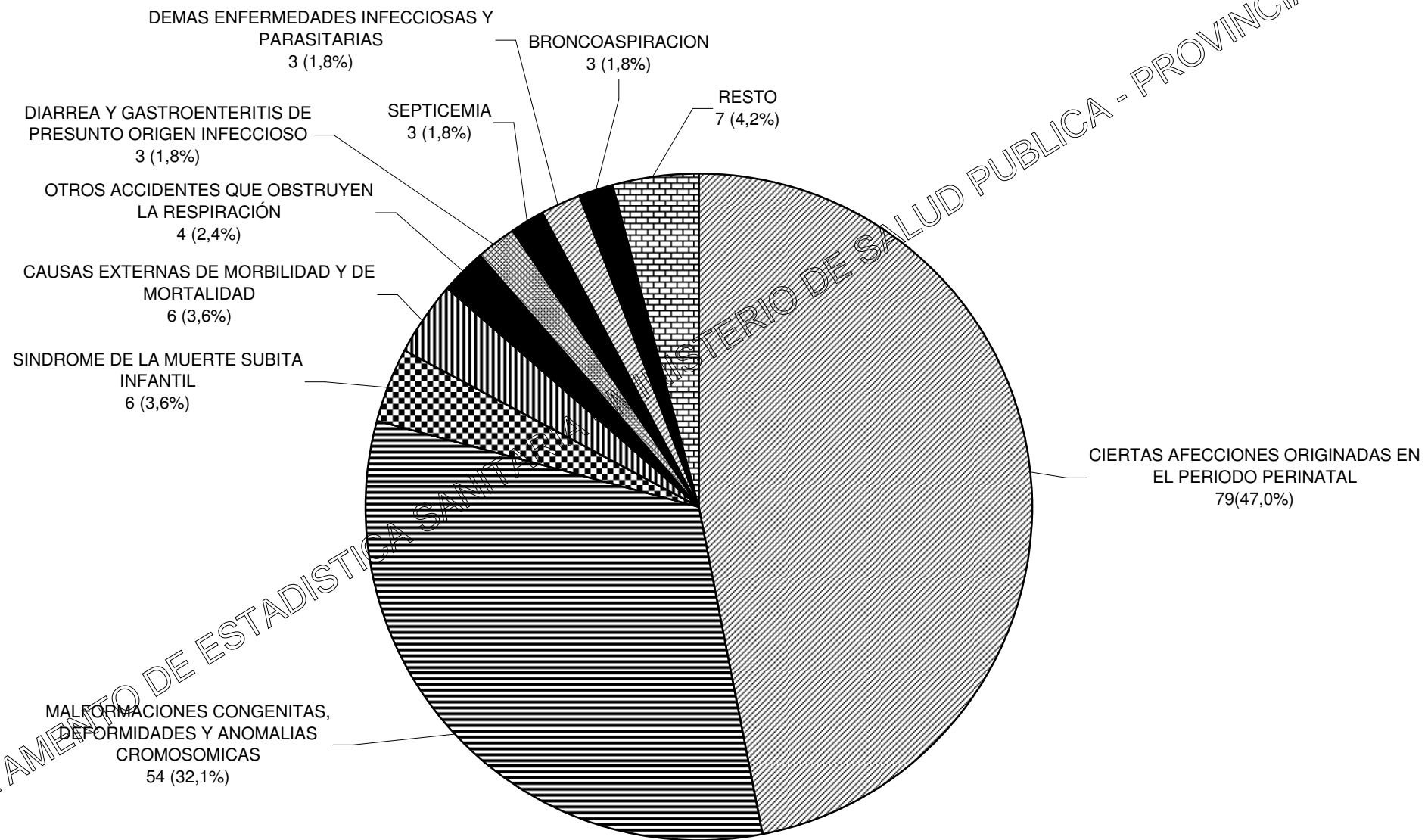
CAUSA DE MUERTE		TOTAL PROVINCIA	NEONATALES (Menos de 28 días)		POSNEONATALES (De 28 días a 11 meses)	SIN ESPECIF.	TASA DE MORTALIDAD INFANTIL	
DESCRIPCION	CODIGO CIE-10		TOTAL	PRECOCES (De 0 a 6 días)				TARDIAS (De 7 a 27 días)
TOTAL PROVINCIA		168	119	85	34	49	0	9,1
CIERTAS AFECCIONES INFECCIOSAS Y PARASITARIAS (A00-B99)		11	5	3	2	6	0	0,0
Diarrea y gastroenteritis de presunto origen infeccioso	A09	3	1			2		0,2
Otras enfermedades infecciosas intestinales	A00-A08	0						0,0
Tuberculosis	A15-A19	0						0,0
Tétano Neonatal	A33	0						0,0
Otros Tétanos	A35	0						0,0
Difteria	A36	0						0,0
Coqueluche	A37	0						0,0
Infección meningocócica	A39	0						0,0
Septicemia	A40-A41	3				3		0,2
Poliomielitis Aguda	A80	0						0,0
Sarampión	B05	0						0,0
Rubeola	B06	0						0,0
Enfermedad por Virus de la Inmunodeficiencia Humana	B20-B24	0						0,0
Hepatitis Viral	B15-B19	0						0,0
Enfermedad por Coronavirus (COVID-19)	U07-U10	2	1	1		1		0,0
COVID-19, virus identificado	U07.1	1				1		0,1
COVID-19, virus no identificado	U07.2	1	1	1				0,1
Síndrome inflamatorio multisistémico asociado a COVID-19, no especificado	U10.9	0						0,0
Otras enfermedades virales	A81-B04 B06-B19 B25-34	0						0,0
Paludismo (Malaria)	B50-B54	0						0,0
Demás enfermedades infecciosas y parasitarias		3	3	2	1			0,2
TUMORES (C00-D48)		0	0	0	0	0	0	0,0
Leucemia	C91-C95	0						0,0
Todos los demás tumores malignos	C00-C90 C96-C97	0						0,0
Carcinomas in situ y de evolución incierta - Tumores benignos y de naturaleza no especificada	D00-D48	0						0,0
ENFERMEDADES DE LA SANGRE Y DE LOS ORGANOS HEMATOPOYETICOS (D50-D89)		0	0	0	0	0	0	0,0
Anemias	D50-D64	0						0,0
Demás enfermedades de la sangre y de los órganos hematopoyéticos		0						0,0
ENFERMEDADES ENDOCRINAS, NUTRICIONALES Y METABOLICAS (E00-E89)		2	0	0	0	2	0	0,0
Desnutrición y otras deficiencias nutricionales	E40-E64	0						0,0
Demás enfermedades endócrinas, nutricionales y metabólicas		2				2		0,1

CAUSA DE MUERTE		TOTAL PROVINCIA	NEONATALES (Menos de 28 días)		POSNEONATALES (De 28 días a 11 meses)	SIN ESPECIF.	TASA DE MORTALIDAD INFANTIL
DESCRIPCION	CODIGO CIE-10		TOTAL	PRECOCES (De 0 a 6 días)			
ENFERMEDADES DEL SISTEMA NERVIOSO (G00-G98)		2	0	0	0	0	0,0
Meningitis	G00 G03	1					0,1
Demás enfermedades del Sistema Nervioso		1					0,1
ENFERMEDADES DEL OIDO Y DE LA APOFISIS MASTOIDEA	H60-H95	0					0,0
ENFERMEDADES DEL SISTEMA CIRCULATORIO	I00-I99	0					0,0
ENFERMEDADES DEL SISTEMA RESPIRATORIO (J00-J99)		5	0	0	0	5	0,0
Gripe A	J09	0					0,0
Otras Influenzas	J10-J11	0					0,0
Neumonía	J12-J18	2				2	0,1
Otras infecciones respiratorias agudas	J00-J06 J20-22	0					0,0
Broncoaspiración	J69	3				3	0,2
Demás enfermedades del Sistema Respiratorio		0					0,0
ENFERMEDAD DEL SISTEMA DIGESTIVO	K00-K93	2				2	0,1
ENFERMEDADES DEL SISTEMA GENITOURINARIO	N00-N99	0					0,0
CIERTAS AFECCIONES ORIGINADAS EN EL PERIODO PERINATAL (P00-P96)		79	79	61	18	0	0,0
R.N. afectado por factores maternos y por complicaciones del embarazo, del trabajo de parto y del parto	P00-P04	3	3	3			0,2
Trastornos relacionados con la duración de la gestación y el crecimiento fetal	P05-P08	9	9	8	1		0,5
Traumatismo del nacimiento	P10-P15	0					0,0
Hipoxia intrauterina y asfixia del nacimiento	P20-P21	4	4	2	2		0,2
Dificultad respiratoria del R.N.	P22	21	21	19	2		1,1
Neumonía congénita	P23	0					0,0
Otras afecciones respiratorias del R.N.	P24-P28	15	15	12	3		0,8
Sepsis bacteriana del R.N.	P36	21	21	14	7		1,1
Onfalitis del R.N. con o sin hemorragia leve	P38	0					0,0
Trastornos hemorrágicos y hematológicos del R.N.	P50-P61	3	3	1	2		0,2
Demás afecciones perinatales		3	3	2	1		0,2
MALFORMACIONES CONGENITAS, DEFORMIDADES Y ANOMALIAS CROMOSOMICAS (Q00-Q99)		54	32	19	13	22	0,0
Hidrocefalo congénito y espina bífida	Q03 Q05	5	1		1	4	0,3
Otras malformaciones congénitas del Sistema Nervioso	Q00-Q02 Q04 Q06 Q07	4	2	1	1	2	0,2
Malformaciones congénitas del corazón	Q20-Q24	14	9	3	6	5	0,8
Otras malformaciones congénitas del Sistema Circulatorio	Q25-Q28	8	5	1	4	3	0,4
Síndrome de Down y otras anomalías cromosómicas	Q90-Q99	4	2	1	1	2	0,2
Demás malformaciones congénitas		19	13	13		6	1,0
SINTOMAS, SIGNOS Y HALLAZGOS ANORMALES NO CLASIFICADOS EN OTRA PARTE (R00-R99)		7	3	2	1	4	0,0
Síndrome de muerte súbita infantil	R95	6	3	2	1	3	0,3
Demás síntomas, signos y hallazgos anormales no clasificados en otra parte		1				1	0,1

CAUSA DE MUERTE		TOTAL PROVINCIA	NEONATALES (Menos de 28 días)		POSNEONATALES (De 28 días a 11 meses)	SIN ESPECIF.	TASA DE MORTALIDAD INFANTIL
DESCRIPCION	CODIGO CIE-10		TOTAL	PRECOCES (De 0 a 6 días)			
CAUSAS EXTERNAS DE MORBILIDAD Y DE MORTALIDAD (V01-Y89)		6	0	0	0	0	0,0
Accidentes de transporte	V01-V99	1				1	0,1
Ahogamiento y sumersión accidentales	W65-W74	0					0,0
Otros accidentes que obstruyen la respiración	W75-W84	4				4	0,2
Exposición al humo, fuego y llamas	X00-X09	0					0,0
Envenenamiento accidental por, y exposición a, sustancias nocivas	X40-X49	0					0,0
Agresiones	X85-Y09	0					0,0
Demás causas externas		1				1	0,1
DEMÁS CAUSAS DEFINIDAS		0	0	0	0	0	0,0

DEPARTAMENTO DE ESTADÍSTICA SANITARIA - MINISTERIO DE SALUD PÚBLICA - PROVINCIA DEL CHACO

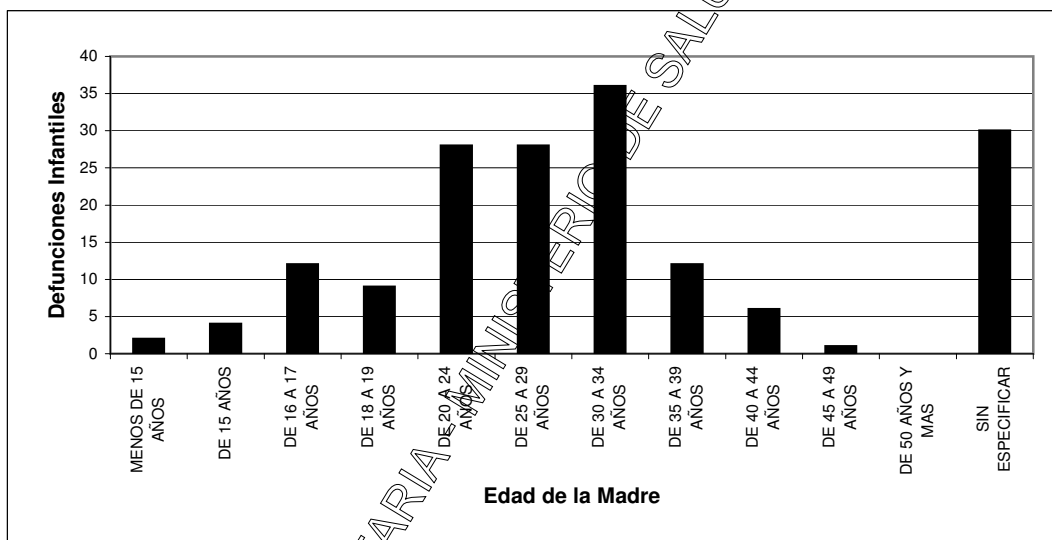
PRINCIPALES CAUSAS DE DEFUNCIONES INFANTILES PROVINCIA DEL CHACO - AÑO 2021



DEPARTAMENTO DE ESTADÍSTICA SANITARIA - MINISTERIO DE SALUD PÚBLICA - PROVINCIA DEL CHACO

**DEFUNCIONES INFANTILES SEGUN PESO AL NACER Y EDAD DE LA MADRE
PROVINCIA DEL CHACO - AÑO 2021**

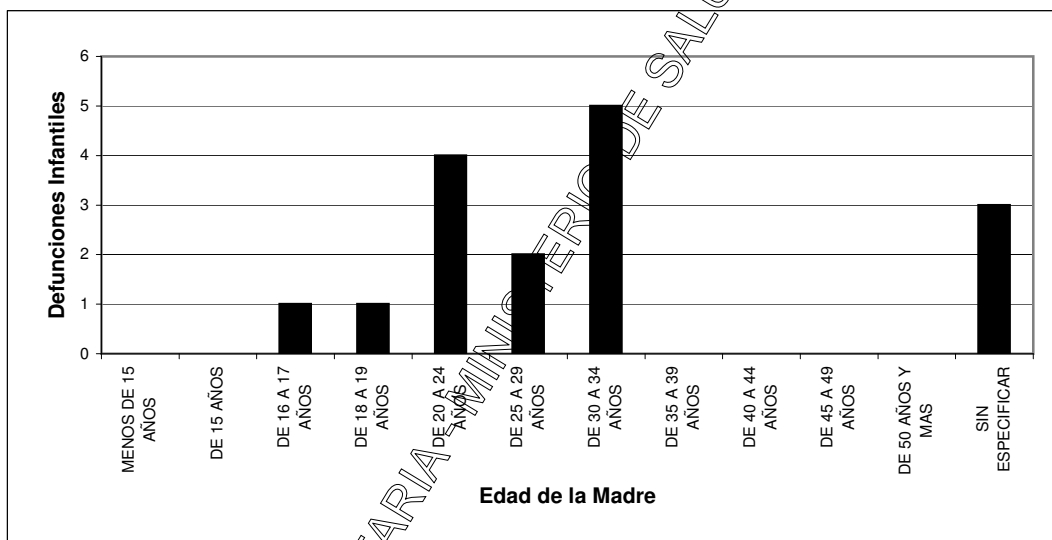
EDAD DE LA MADRE	PESO AL NACER (en gramos)								
	TOTAL PROV.	MENOS DE 1.000	DE 1.000 A 1.499	DE 1.500 A 1.999	DE 2.000 A 2.499	DE 2.500 A 2.999	DE 3.000 A 3.499	DE 3.500 Y MAS	SIN ESPECIFICAR
TOTAL PROVINCIA	168	51	23	11	20	15	18	8	22
MENOS DE 15 AÑOS	2		1				1		
DE 15 AÑOS	4	2	1				1		
DE 16 A 17 AÑOS	12	4	2	1	1	1	2		1
DE 18 A 19 AÑOS	9	2	2		1	2	1		1
DE 20 A 24 AÑOS	28	12	4	2	3	3	3		1
DE 25 A 29 AÑOS	28	8	4	1	3	3	4	3	2
DE 30 A 34 AÑOS	36	12	2	3	8	3	2	4	2
DE 35 A 39 AÑOS	12	2	3	1	2	2	1		1
DE 40 A 44 AÑOS	6	1	1	1	1		1		1
DE 45 A 49 AÑOS	1		1						
DE 50 AÑOS Y MAS	0								
SIN ESPECIFICAR	30	8	2	2	1		2	1	13



DEPARTAMENTO DE ESTADISTICA SANITARIA

DEFUNCIONES INFANTILES SEGUN PESO AL NACER Y EDAD DE LA MADRE
PROVINCIA DEL CHACO - AÑO 2021
 REGION SANITARIA 1: UMDESCH

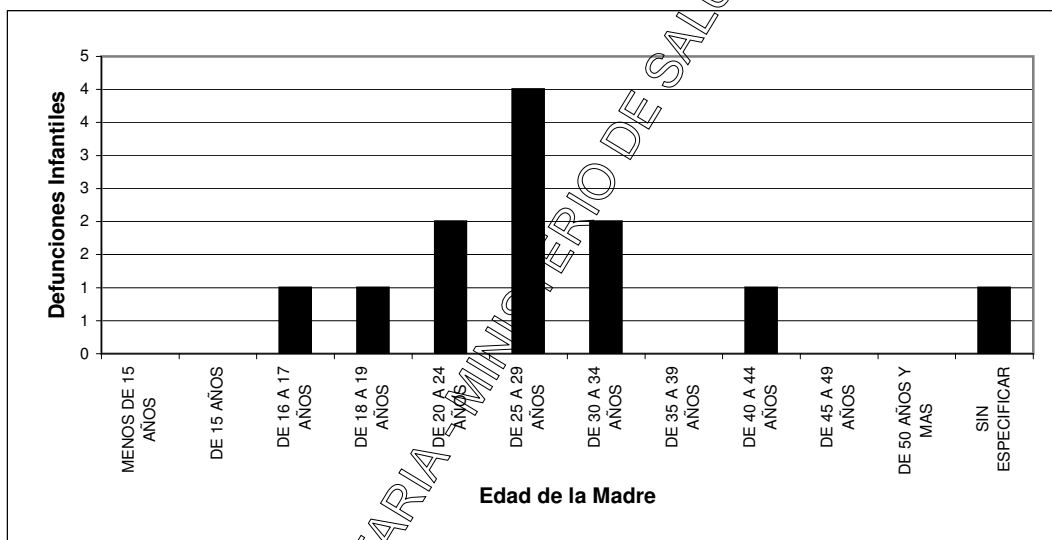
EDAD DE LA MADRE	PESO AL NACER (en gramos)								
	TOTAL PROV.	MENOS DE 1.000	DE 1.000 A 1.499	DE 1.500 A 1.999	DE 2.000 A 2.499	DE 2.500 A 2.999	DE 3.000 A 3.499	DE 3.500 Y MAS	SIN ESPECIF.
TOTAL PROVINCIA	16	8	3	0	1	1	1	0	2
MENOS DE 15 AÑOS	0								
DE 15 AÑOS	0								
DE 16 A 17 AÑOS	1	1							
DE 18 A 19 AÑOS	1		1						
DE 20 A 24 AÑOS	4	2				1	1		
DE 25 A 29 AÑOS	2		1		1				
DE 30 A 34 AÑOS	5	4	1						
DE 35 A 39 AÑOS	0								
DE 40 A 44 AÑOS	0								
DE 45 A 49 AÑOS	0								
DE 50 AÑOS Y MAS	0								
SIN ESPECIFICAR	3	1							2



DEPARTAMENTO DE ESTADISTICA SANITARIA - MINISTERIO DE SALUD PUBLICA - PROVINCIA DEL CHACO

DEFUNCIONES INFANTILES SEGUN PESO AL NACER Y EDAD DE LA MADRE
PROVINCIA DEL CHACO - AÑO 2021
 REGION SANITARIA 2: CENTRO CHAQUEÑA

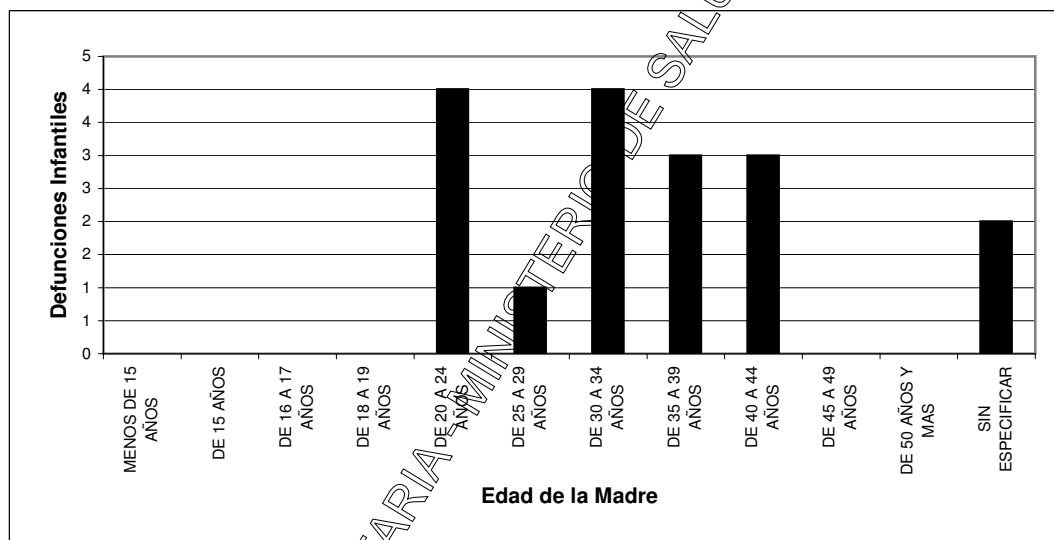
EDAD DE LA MADRE	PESO AL NACER (en gramos)								
	TOTAL PROV.	MENOS DE 1.000	DE 1.000 A 1.499	DE 1.500 A 1.999	DE 2.000 A 2.499	DE 2.500 A 2.999	DE 3.000 A 3.499	DE 3.500 Y MAS	SIN ESPECIF.
TOTAL PROVINCIA	12	0	0	3	3	2	2	0	2
MENOS DE 15 AÑOS	0								
DE 15 AÑOS	0								
DE 16 A 17 AÑOS	1				1				
DE 18 A 19 AÑOS	1								1
DE 20 A 24 AÑOS	2					1	1		
DE 25 A 29 AÑOS	4			1	1	1	1		
DE 30 A 34 AÑOS	2			1	1				
DE 35 A 39 AÑOS	0								
DE 40 A 44 AÑOS	1								1
DE 45 A 49 AÑOS	0								
DE 50 AÑOS Y MAS	0								
SIN ESPECIFICAR	1			1					



DEPARTAMENTO DE ESTADISTICA SANITARIA - MINISTERIO DE SALUD PUBLICA - PROVINCIA DEL CHACO

DEFUNCIONES INFANTILES SEGUN PESO AL NACER Y EDAD DE LA MADRE
PROVINCIA DEL CHACO - AÑO 2021
 REGION SANITARIA 3: ORIENTAL CHAQUEÑA

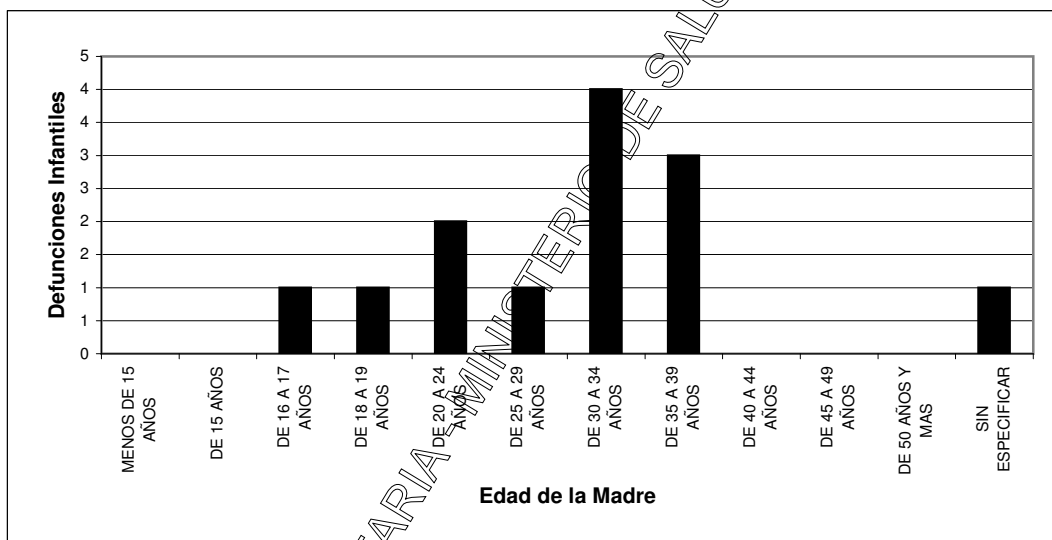
EDAD DE LA MADRE	PESO AL NACER (en gramos)								
	TOTAL PROV.	MENOS DE 1.000	DE 1.000 A 1.499	DE 1.500 A 1.999	DE 2.000 A 2.499	DE 2.500 A 2.999	DE 3.000 A 3.499	DE 3.500 Y MAS	SIN ESPECIF.
TOTAL PROVINCIA	17	6	3	0	5	1	1	0	1
MENOS DE 15 AÑOS	0								
DE 15 AÑOS	0								
DE 16 A 17 AÑOS	0								
DE 18 A 19 AÑOS	0								
DE 20 A 24 AÑOS	4	3	1						
DE 25 A 29 AÑOS	1				1				
DE 30 A 34 AÑOS	4	1			2	1			
DE 35 A 39 AÑOS	3	1	1		1				
DE 40 A 44 AÑOS	3		1		1		1		
DE 45 A 49 AÑOS	0								
DE 50 AÑOS Y MAS	0								
SIN ESPECIFICAR	2	1							1



DEPARTAMENTO DE ESTADISTICA SANITARIA MINISTERIO DE SALUD PUBLICA - PROVINCIA DEL CHACO

DEFUNCIONES INFANTILES SEGUN PESO AL NACER Y EDAD DE LA MADRE
PROVINCIA DEL CHACO - AÑO 2021
REGION SANITARIA 4: SUDOESTE II

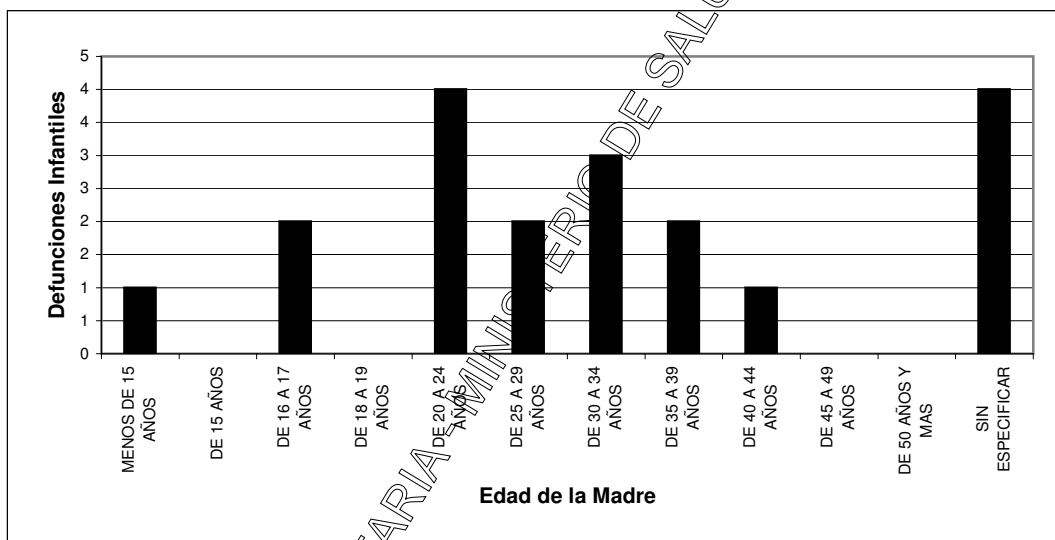
EDAD DE LA MADRE	PESO AL NACER (en gramos)								
	TOTAL PROV.	MENOS DE 1.000	DE 1.000 A 1.499	DE 1.500 A 1.999	DE 2.000 A 2.499	DE 2.500 A 2.999	DE 3.000 A 3.499	DE 3.500 Y MAS	SIN ESPECIF.
TOTAL PROVINCIA	13	3	3	1	2	1	2	0	1
MENOS DE 15 AÑOS	0								
DE 15 AÑOS	0								
DE 16 A 17 AÑOS	1		1						
DE 18 A 19 AÑOS	1		1						
DE 20 A 24 AÑOS	2	1			1				
DE 25 A 29 AÑOS	1	1							
DE 30 A 34 AÑOS	4	1			1		2		
DE 35 A 39 AÑOS	3		1	1		1			
DE 40 A 44 AÑOS	0								
DE 45 A 49 AÑOS	0								
DE 50 AÑOS Y MAS	0								
SIN ESPECIFICAR	1								1



DEPARTAMENTO DE ESTADISTICA SANITARIA MINISTERIO DE SALUD PUBLICA - PROVINCIA DEL CHACO

DEFUNCIONES INFANTILES SEGUN PESO AL NACER Y EDAD DE LA MADRE
PROVINCIA DEL CHACO - AÑO 2021
REGION SANITARIA 5: IMPENETRABLE

EDAD DE LA MADRE	PESO AL NACER (en gramos)								
	TOTAL PROV.	MENOS DE 1.000	DE 1.000 A 1.499	DE 1.500 A 1.999	DE 2.000 A 2.499	DE 2.500 A 2.999	DE 3.000 A 3.499	DE 3.500 Y MAS	SIN ESPECIF.
TOTAL PROVINCIA	19	5	2	1	1	2	1	2	5
MENOS DE 15 AÑOS	1						1		
DE 15 AÑOS	0								
DE 16 A 17 AÑOS	2		1	1					
DE 18 A 19 AÑOS	0								
DE 20 A 24 AÑOS	4	2	1		1				
DE 25 A 29 AÑOS	2	1				1			
DE 30 A 34 AÑOS	3							2	1
DE 35 A 39 AÑOS	2					1			1
DE 40 A 44 AÑOS	1	1							
DE 45 A 49 AÑOS	0								
DE 50 AÑOS Y MAS	0								
SIN ESPECIFICAR	4	1							3

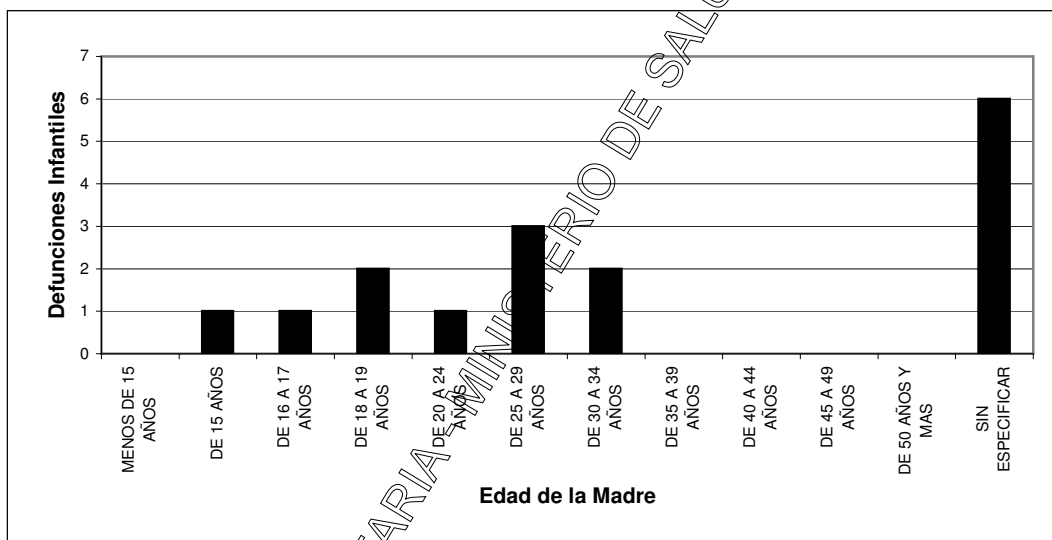


DEPARTAMENTO DE ESTADISTICA SANITARIA

MINISTERIO DE SALUD PUBLICA - PROVINCIA DEL CHACO

DEFUNCIONES INFANTILES SEGUN PESO AL NACER Y EDAD DE LA MADRE
PROVINCIA DEL CHACO - AÑO 2021
 REGION SANITARIA 6: NORTE

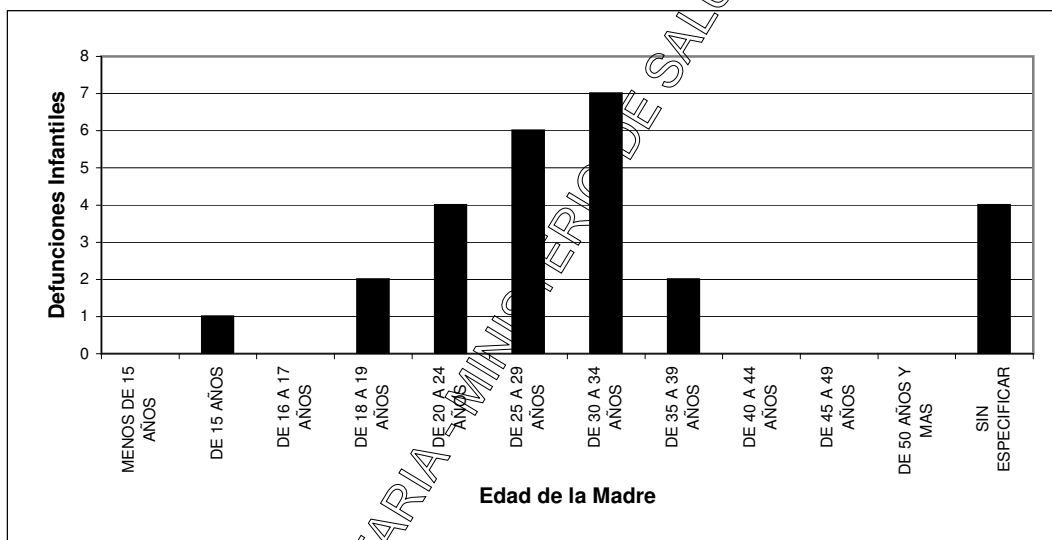
EDAD DE LA MADRE	PESO AL NACER (en gramos)								
	TOTAL PROV.	MENOS DE 1.000	DE 1.000 A 1.499	DE 1.500 A 1.999	DE 2.000 A 2.499	DE 2.500 A 2.999	DE 3.000 A 3.499	DE 3.500 Y MAS	SIN ESPECIF.
TOTAL PROVINCIA	16	4	1	2	0	3	3	2	1
MENOS DE 15 AÑOS	0								
DE 15 AÑOS	1		1						
DE 16 A 17 AÑOS	1						1		
DE 18 A 19 AÑOS	2					2			
DE 20 A 24 AÑOS	1						1		
DE 25 A 29 AÑOS	3	2						1	
DE 30 A 34 AÑOS	2			2					
DE 35 A 39 AÑOS	0								
DE 40 A 44 AÑOS	0								
DE 45 A 49 AÑOS	0								
DE 50 AÑOS Y MAS	0								
SIN ESPECIFICAR	6	2					1	1	1



DEPARTAMENTO DE ESTADISTICA SANITARIA - MINISTERIO DE SALUD PUBLICA - PROVINCIA DEL CHACO

DEFUNCIONES INFANTILES SEGUN PESO AL NACER Y EDAD DE LA MADRE
PROVINCIA DEL CHACO - AÑO 2021
 REGION SANITARIA 7: CENTRO OESTE

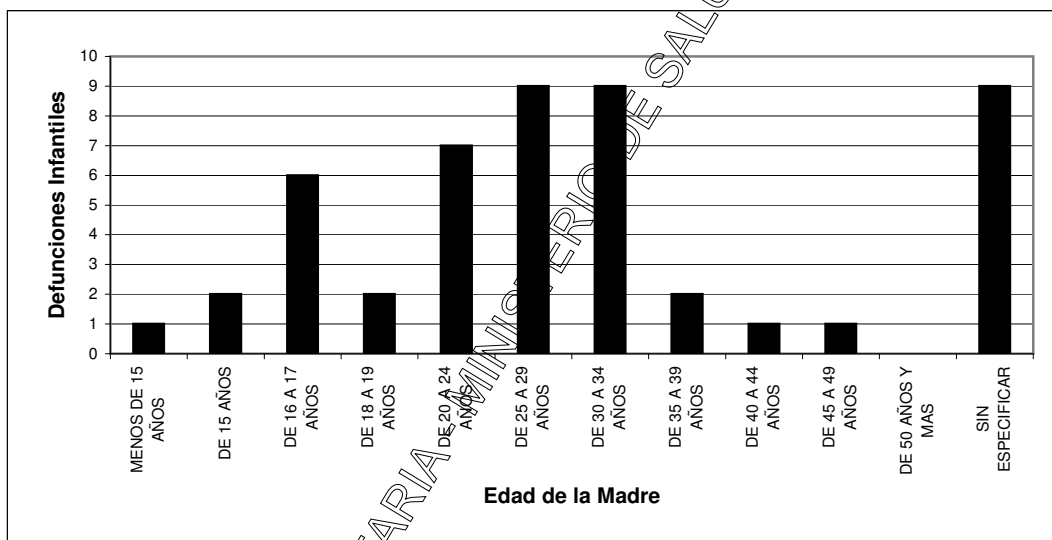
EDAD DE LA MADRE	PESO AL NACER (en gramos)								
	TOTAL PROV.	MENOS DE 1.000	DE 1.000 A 1.499	DE 1.500 A 1.999	DE 2.000 A 2.499	DE 2.500 A 2.999	DE 3.000 A 3.499	DE 3.500 Y MAS	SIN ESPECIF.
TOTAL PROVINCIA	26	2	6	1	6	4	4	1	2
MENOS DE 15 AÑOS	0								
DE 15 AÑOS	1	1							
DE 16 A 17 AÑOS	0								
DE 18 A 19 AÑOS	2				1		1		
DE 20 A 24 AÑOS	4		2			1			1
DE 25 A 29 AÑOS	6		2			1	2	1	
DE 30 A 34 AÑOS	7	1			3	2			1
DE 35 A 39 AÑOS	2		1		1				
DE 40 A 44 AÑOS	0								
DE 45 A 49 AÑOS	0								
DE 50 AÑOS Y MAS	0								
SIN ESPECIFICAR	4		1	1	1		1		



DEPARTAMENTO DE ESTADISTICA SANITARIA

DEFUNCIONES INFANTILES SEGUN PESO AL NACER Y EDAD DE LA MADRE
PROVINCIA DEL CHACO - AÑO 2021
 REGION SANITARIA 8: METROPOLITANA

EDAD DE LA MADRE	PESO AL NACER (en gramos)								
	TOTAL PROV.	MENOS DE 1.000	DE 1.000 A 1.499	DE 1.500 A 1.999	DE 2.000 A 2.499	DE 2.500 A 2.999	DE 3.000 A 3.499	DE 3.500 Y MAS	SIN ESPECIF.
TOTAL PROVINCIA	49	23	5	3	2	1	4	3	8
MENOS DE 15 AÑOS	1		1						
DE 15 AÑOS	2	1					1		
DE 16 A 17 AÑOS	6	3				1	1		1
DE 18 A 19 AÑOS	2	2							
DE 20 A 24 AÑOS	7	4		2	1				
DE 25 A 29 AÑOS	9	4	1					1	2
DE 30 A 34 AÑOS	9	5	1		1			2	
DE 35 A 39 AÑOS	2	1							
DE 40 A 44 AÑOS	1			1					
DE 45 A 49 AÑOS	1		1						
DE 50 AÑOS Y MAS	0								
SIN ESPECIFICAR	9	3	1						5



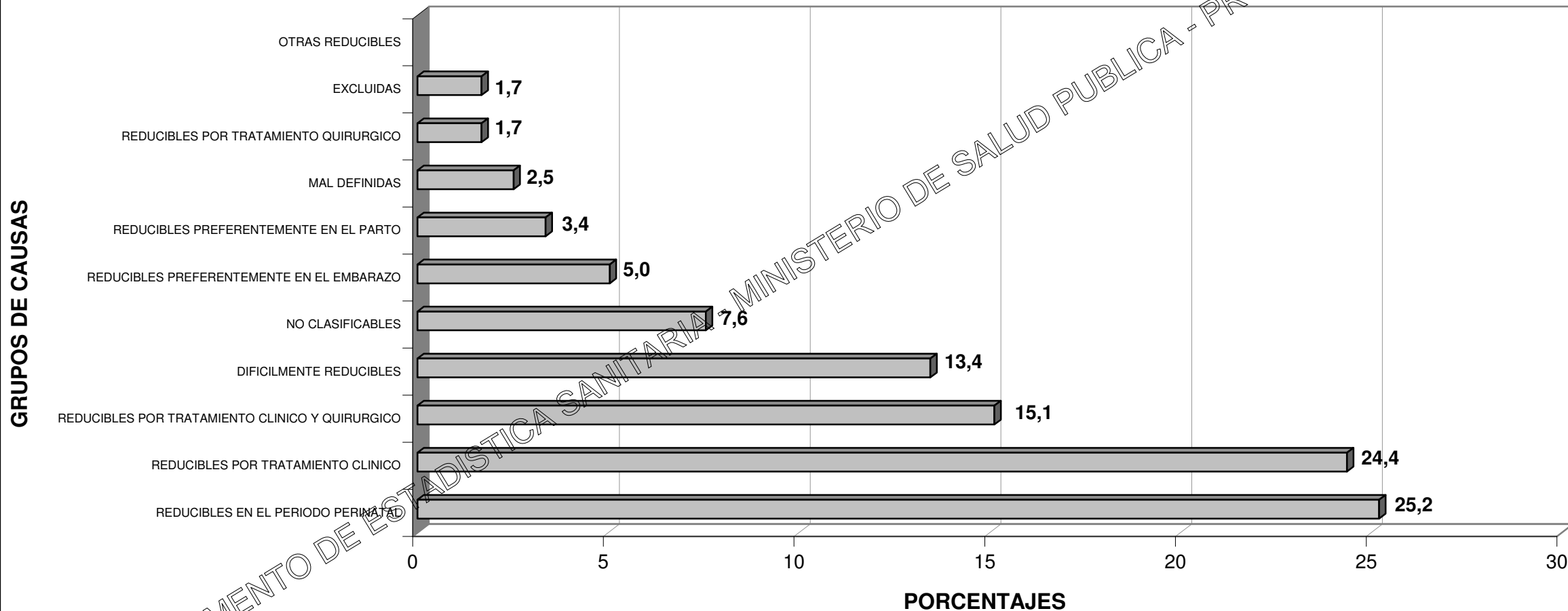
DEPARTAMENTO DE ESTADISTICA SANITARIA

**DEFUNCIONES NEONATALES (MENORES DE 28 DIAS), PORCENTAJES SEGUN GRUPO DE CAUSAS BASADOS EN CRITERIOS DE REDUCIBILIDAD, POR REGIONES SANITARIAS
PROVINCIA DEL CHACO - AÑO 2021**

GRUPO DE CAUSAS	TOTAL PROVINCIA		TOTAL REGION I		TOTAL REGION II		TOTAL REGION III		TOTAL REGION IV		TOTAL REGION V		TOTAL REGION VI		TOTAL REGION VII		TOTAL REGION VIII	
	NRO	%	NRO	%	NRO	%	NRO	%	NRO	%	NRO	%	NRO	%	NRO	%	NRO	%
TOTAL PROVINCIA	119	100,0	15	100,0	5	100,0	15	100,0	10	100,0	9	100,0	8	100,0	19	100,0	38	100,0
TOTAL DE REDUCIBLES	89	74,8	11	73,3	3	60,0	11	73,3	6	60,0	7	77,8	5	62,5	14	73,7	32	84,2
REDUCIBLES PREFERENTEMENTE EN EL EMBARAZO	6	5,0											1	12,5			5	13,2
REDUCIBLES PREFERENTEMENTE EN EL PARTO	4	3,4	1	6,7	1	20,0									2	10,5		
REDUCIBLES PREFERENTEMENTE EN EL R.N.	49	41,2	4	26,7	2	40,0	7	46,7	4	40,0	6	66,7	2	25,0	9	47,4	15	39,5
REDUCIBLES POR TRATAMIENTO CLINICO	29	24,4	2	13,3	2	40,0	1	6,7	3	30,0	5	55,6	1	12,5	7	36,8	8	21,1
REDUCIBLES POR TRATAMIENTO QUIRURGICO	2	1,7					1	6,7		10,0								
REDUCIBLES POR TRATAMIENTO CLINICO Y QUIRURGICO	18	15,1	2	13,3			5	33,3			1	11,1	1	12,5	2	10,5	7	18,4
REDUCIBLES EN EL PERIODO PERINATAL	30	25,2	6	40,0			4	26,7	2	20,0	1	11,1	2	25,0	3	15,8	12	31,6
OTRAS REDUCIBLES	0																	
DIFICILMENTE REDUCIBLES	16	13,4	2	13,3			3	20,0	1	10,0	1	11,1	1	12,5	3	15,8	5	13,2
NO CLASIFICABLES	9	7,6	1	6,7	1	20,0	1	6,7	2	20,0	1	11,1	2	25,0	1	5,3		
MAL DEFINIDAS	3	2,5	1	6,7					1	10,0					1	5,3		
EXCLUIDAS	2	1,7			1	20,0											1	2,6

DEPARTAMENTO DE ESTADISTICA SANITARIA - MINISTERIO DE SALUD PUBLICA - PROVINCIA DEL CHACO

**DEFUNCIONES NEONATALES (MENORES DE 28 DIAS), PORCENTAJES SEGUN GRUPO DE CAUSAS BASADOS EN
CRITERIOS DE REDUCIBILIDAD
PROVINCIA DEL CHACO - AÑO 2021**



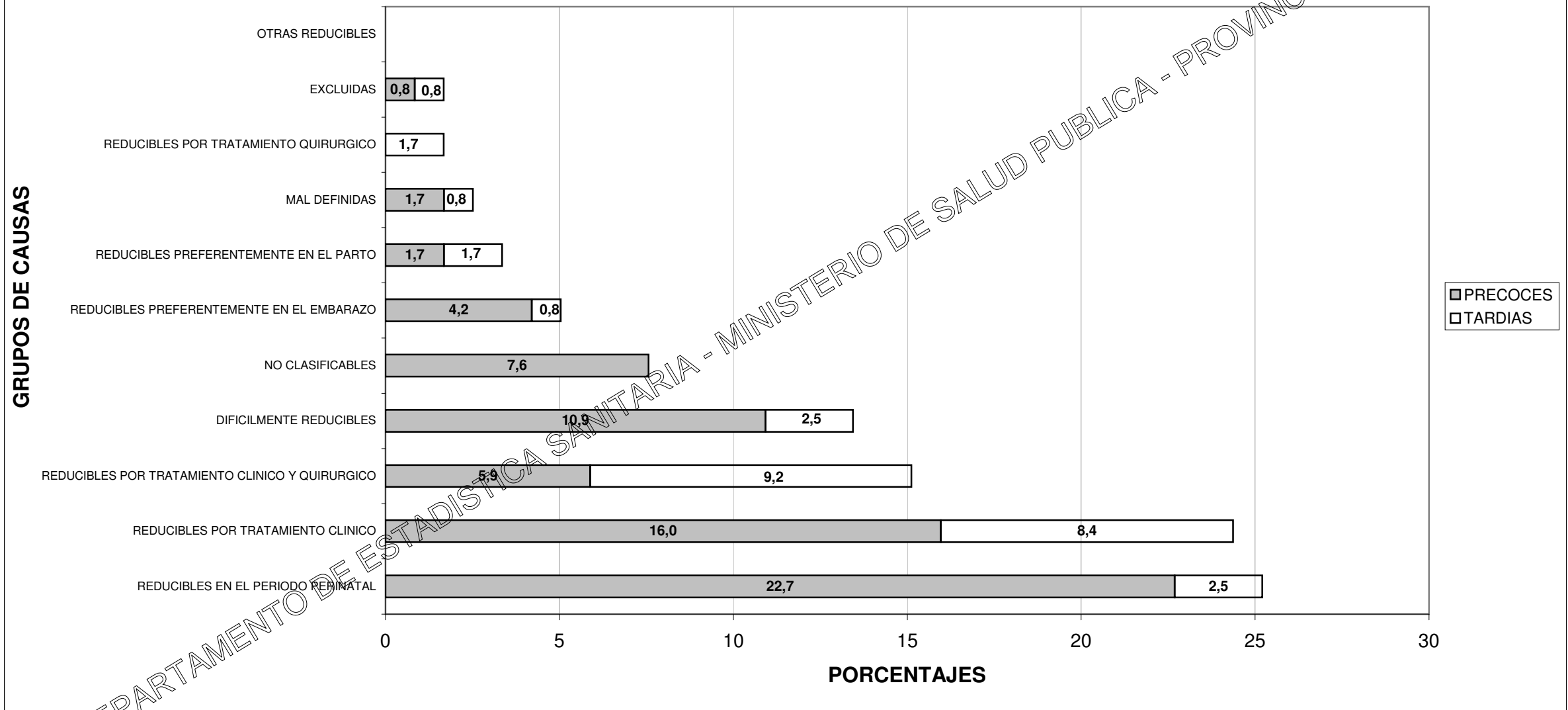
DEPARTAMENTO DE ESTADISTICA SANITARIA - MINISTERIO DE SALUD PUBLICA - PROVINCIA DEL CHACO

**DEFUNCIONES NEONATALES (MENORES DE 28 DIAS), SEGUN GRUPO DE CAUSAS BASADOS EN CRITERIOS DE REDUCIBILIDAD, POR TIPO DE DEFUNCION NEONATAL
PROVINCIA DEL CHACO - AÑO 2021**

GRUPO DE CAUSAS	TOTAL PROVINCIA		PRECOSES (De 0 a 6 días)			TARDIAS (De 7 a 27 días)		
	CANT.	T.M.I.	CANT.	%	T.M.I.	CANT.	%	T.M.I.
TOTAL PROVINCIA	119	6,4	85	71,4	4,6	34	28,6	1,8
TOTAL DE REDUCIBLES	89	4,8	60	50,4	3,2	29	24,4	1,6
REDUCIBLES PREFERENTEMENTE EN EL EMBARAZO	6	0,3	5	4,2	0,3	1	0,8	0,1
REDUCIBLES PREFERENTEMENTE EN EL PARTO	4	0,2	2	1,7	0,1	2	1,7	0,1
REDUCIBLES PREFERENTEMENTE EN EL R.N.	49	2,6	26	21,8	1,4	23	19,3	1,2
REDUCIBLES POR TRATAMIENTO CLINICO	29	1,6	9	16,0	1,0	10	8,4	0,5
REDUCIBLES POR TRATAMIENTO QUIRURGICO	2	0,1				2	1,7	0,1
REDUCIBLES POR TRATAMIENTO CLINICO Y QUIRURGICO	18	1,0	7	5,9	0,4	11	9,2	0,6
REDUCIBLES EN EL PERIODO PERINATAL	30	1,6	27	22,7	1,5	3	2,5	0,2
OTRAS REDUCIBLES	0							
DIFICILMENTE REDUCIBLES	16	0,9	13	10,9	0,7	3	2,5	0,2
NO CLASIFICABLES	9	0,5	9	7,6	0,5			
MAL DEFINIDAS	3	0,2	2	1,7	0,1	1	0,8	0,1
EXCLUIDAS	2	0,1	1	0,8	0,1	1	0,8	0,1

DEPARTAMENTO DE ESTADISTICA SANITARIA - MINISTERIO DE SAUD PUBLICA - PROVINCIA DEL CHACO

**DEFUNCIONES NEONATALES (MENORES DE 28 DIAS), SEGUN GRUPO DE CAUSAS BASADOS EN CRITERIOS DE REDUCIBILIDAD, POR TIPO DE DEFUNCION NEONATAL
PROVINCIA DEL CHACO - AÑO 2021**



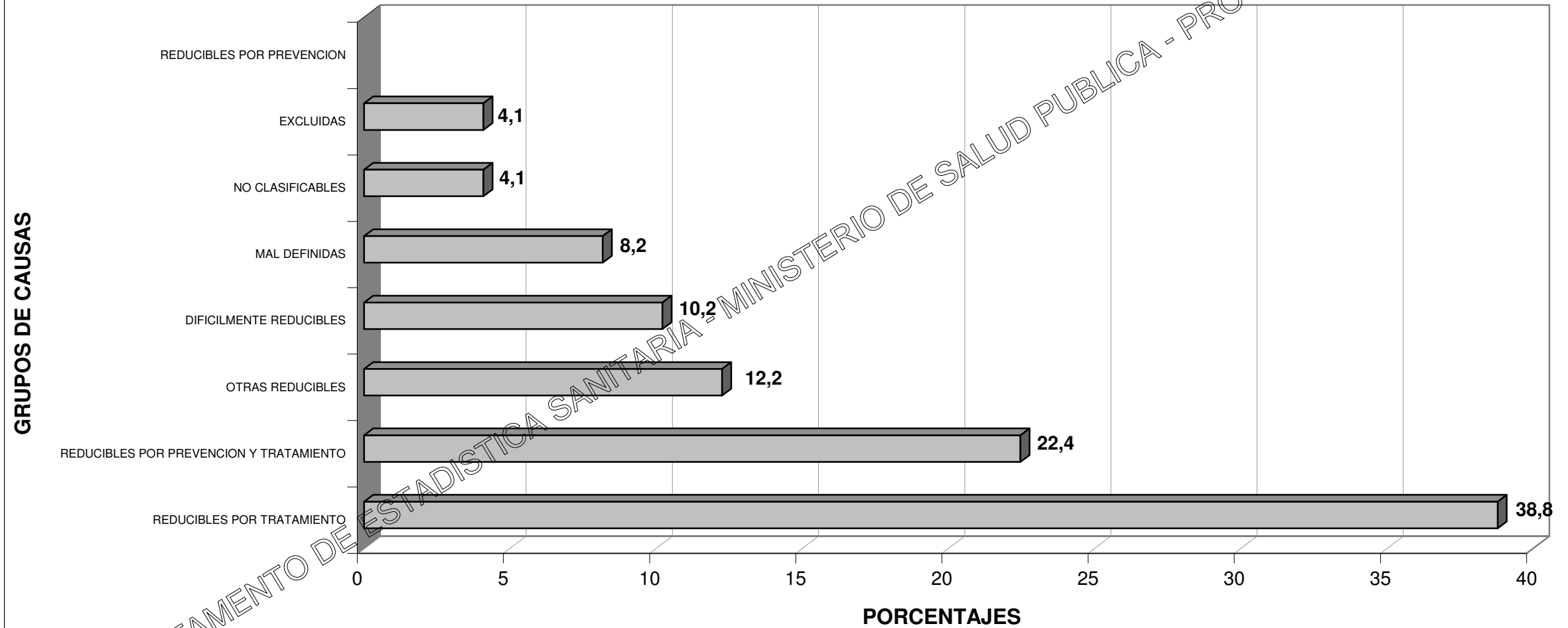
DEPARTAMENTO DE ESTADISTICA SANITARIA - MINISTERIO DE SALUD PUBLICA - PROVINCIA DEL CHACO

**DEFUNCIONES POSNEONATALES (DE 28 DIAS A 11 MESES), PORCENTAJES SEGUN GRUPO DE CAUSAS BASADOS EN CRITERIOS DE REDUCIBILIDAD, POR REGIONES
SANITARIAS
PROVINCIA DEL CHACO - AÑO 2021**

GRUPO DE CAUSAS	TOTAL PROVINCIA		TOTAL REGION I		TOTAL REGION II		TOTAL REGION III		TOTAL REGION IV		TOTAL REGION V		TOTAL REGION VI		TOTAL REGION VII		TOTAL REGION VIII	
	NRO	%	NRO	%	NRO	%	NRO	%	NRO	%	NRO	%	NRO	%	NRO	%	NRO	%
TOTAL PROVINCIA	49	100,0	1	100,0	7	100,0	2	100,0	3	100,0	10	100,0	8	100,0	7	100,0	11	100,0
TOTAL DE REDUCIBLES	36	73,5	0	0,0	4	57,1	2	100,0	3	100,0	5	50,0	5	62,5	6	85,7	11	100,0
REDUCIBLES POR PREVENCION	0																	
REDUCIBLES POR TRATAMIENTO	19	38,8			2	28,6	1	50,0	2	66,7	2	20,0	2	25,0	3	42,9	7	63,6
REDUCIBLES POR PREVENCION Y TRATAMIENTO	11	22,4			2	28,6	1	50,0			3	30,0	2	25,0	2	28,6	1	9,1
OTRAS REDUCIBLES	6	12,2							1	33,3			1	12,5	1	14,3	3	27,3
DIFICILMENTE REDUCIBLES	5	10,2			2	28,6					1	10,0	2	25,0				
NO CLASIFICABLES	2	4,1			1	14,3									1	14,3		
MAL DEFINIDAS	4	8,2	1	100,0							3	30,0						
EXCLUIDAS	2	4,1									1	10,0	1	12,5				

DEPARTAMENTO DE ESTADISTICA SANITARIA - MINISTERIO DE SALUD PUBLICA - PROVINCIA DEL CHACO

**DEFUNCIONES POSNEONATALES (DE 28 DIAS A 11 MESES), PORCENTAJES SEGUN GRUPO DE CAUSAS BASADOS EN
CRITERIOS DE REDUCIBILIDAD
PROVINCIA DEL CHACO - AÑO 2021**



**DEFUNCIONES GENERALES POR CAUSA DE MUERTE Y POR GRUPO DE EDAD
PROVINCIA DEL CHACO - AÑO 2021**

CAUSA DE MUERTE		TOTAL PROVINCIA	GRUPOS ETAREOS										
DESCRIPCION	CODIGO CIE-10		MENOR DE 1 AÑO	DE 1 A 4 AÑOS	DE 5 A 9 AÑOS	DE 10 A 14 AÑOS	DE 15 A 19 AÑOS	DE 20 A 24 AÑOS	DE 25 A 44 AÑOS	DE 45 A 64 AÑOS	DE 65 A 74 AÑOS	DE 75 Y MAS AÑOS	SIN ESPECIF.
TOTAL PROVINCIA		11.002	168	31	20	40	120	126	916	2.886	2.524	4.164	7
ENFERMEDADES INFECCIOSAS Y PARASITARIAS (A00-B99, U07-U10)		2.795	11	2	3	7	10	17	276	958	683	827	1
Enfermedades infecciosas intestinales	A00-A09	16	3	1						5	1	6	
Tuberculosis	A15-A19 B90	46				2	3	4	9	17	4	7	
Difteria	A36	0											
Coqueluche	A37	0											
Tétano neonatal	A33	0											
Tétano obstétrico	A34	0											
Otros tétanos	A35	0											
Septicemia	A40-A41	288	3	1	2	3	2	2	13	48	78	136	
Poliomielitis aguda	A80	0											
Sarampión	B05	0											
Rubeola	B06	0											
Infección meningocócica	A39	0											
Meningitis viral	A87	0											
Enfermedad por virus de la inmunodeficiencia	B20-B24	21							9	10	2		
Hepatitis viral	B15-B19	4							2	1		1	
Tripanosomiasis	B57	21							4	8	4	5	
Enfermedad por Coronavirus (COVID-19)	U07-U10	2.389	2	0	1	1	5	10	239	865	593	672	1
COVID-19, virus identificado	U07.1	2.267	1			1	5	9	235	834	553	628	1
COVID-19, virus no identificado	U07.2	122	1		1			1	4	31	40	44	
Síndrome inflamatorio multisistémico asociado a COVID-19, no especificado	U10.9	0											
Demás enfermedades infecciosas y parasitarias		10	3			1		1		4	1		
TUMORES (C00-D48)		1.441	0	1	4	5	4	8	136	443	424	416	0
Tumores Malignos	C00-C97	1.345	0	1	3	5	2	7	123	409	401	394	0
Colon, recto y de la porción rectosigmoide y del ano	C18-C21	136							11	43	41	41	
Cuello de útero, cuerpo y otras partes no especificadas	C53-C55	121							40	44	21	16	
Encéfalo y/o partes del sistema nervioso central	C69-C72	10		1	1				1	3	3	1	
Esófago	C15	46							1	12	15	18	
Estómago	C16	94							10	33	27	24	
Hígado y de las vías biliares intrahepáticas	C22	47							1	10	26	10	
Leucemias	C91-C95	32			1	2	1	1	4	10	6	7	
Linfoma No Hodgkin	C82-C85	23			1				3	8	4	7	
Mama	C50	113						1	14	40	27	31	
Ovario	C56	25							4	10	8	3	
Pancreas	C25	83							2	26	26	29	

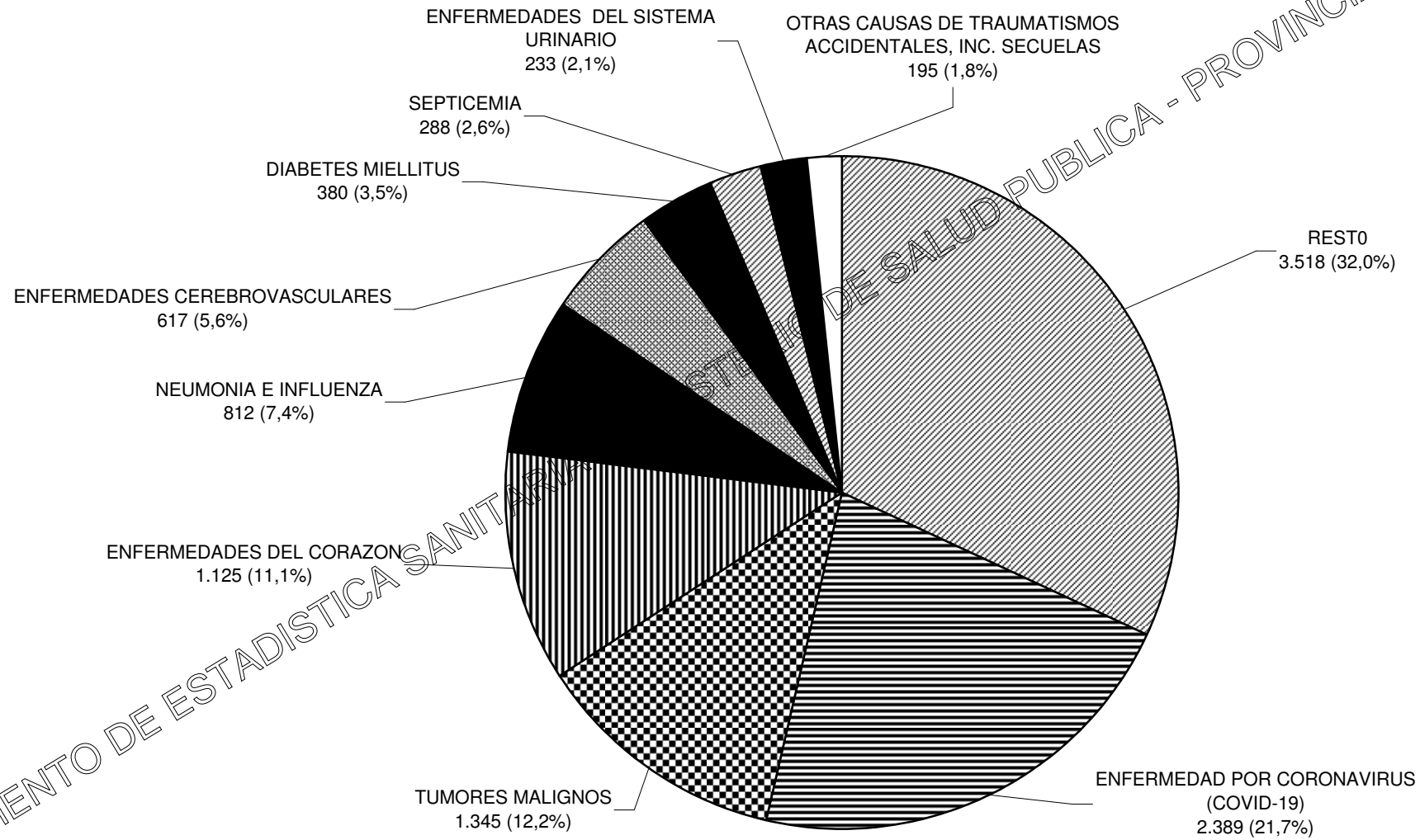
CAUSA DE MUERTE		TOTAL PROVINCIA	GRUPOS ETAREOS										
DESCRIPCION	CODIGO CIE-10		MENOR DE 1 AÑO	DE 1 A 4 AÑOS	DE 5 A 9 AÑOS	DE 10 A 14 AÑOS	DE 15 A 19 AÑOS	DE 20 A 24 AÑOS	DE 25 A 44 AÑOS	DE 45 A 64 AÑOS	DE 65 A 74 AÑOS	DE 75 A MÁS AÑOS	SIN ESPECIF.
Próstata	C61	94							8	3	55		
Riñón y otros órganos urinarios, excepto vejiga	C64-C66 C68	43						1	17	10	15		
Tráquea, de los bronquios y del pulmón	C33-C34	152						1	1	49	67	34	
Vejiga	C67	19							3	7	9		
Vesícula biliar y otras partes de las vías biliares	C23-C24	20						3	8	3	6		
Tumor maligno de sitios no especificados	C80	128						2	5	43	38	40	
Todos los demás tumores malignos	C00-C97	159				3	1	2	22	42	41	48	
Carcinomas in situ y de evolución incierta - Tumores benignos y de naturaleza no especificada	D00-D48	96			1			2	1	13	34	23	22
DIABETES MELLITUS	E10-E14	380					1		25	109	126	119	
DEFICIENCIAS DE LA NUTRICION Y ANEMIAS NUTRICIONALES	E40-E64 D50-D53	77			2	2	1	1	7	15	15	33	1
TRASTORNOS METABOLICOS	E70-E89	24	2						2	1	2	17	
MENINGITIS	G00 G03	9	1	2		1			4			1	
ENFERMEDAD DE ALZHEIMER	G30	25									3	22	
TRASTORNOS MENTALES Y DEL COMPORTAMIENTO (F00-F99)		44	0	0	0	0	0	0	2	14	5	23	0
Síndrome de dependencia del alcohol	F10	16							2	11	1	2	
Los demás trastornos mentales		28								3	4	21	
ENFERMEDADES DEL SISTEMA CIRCULATORIO (I00-I99)		1.891	0	4	0	2	2	6	59	415	451	950	2
Enfermedades del Corazón	I00-I52	1.225	0	3	0	0	0	5	35	257	292	631	2
Enfermedades hipertensivas	I10-I14 I15.0-I15.8 I15.9	152						1	4	22	25	100	
Enfermedades isquémicas del corazón	I20-I25	431						1	11	133	119	165	2
Insuficiencia cardíaca	I50	289						1	7	39	59	183	
Complicaciones y descripciones mal definidas de la enfermedad cardíaca	I51	85		2				2	4	18	13	46	
Las demás enfermedades del corazón		268		1					9	45	76	137	
Enfermedades cerebrovasculares	I60-I69	617		1		2	1	1	23	145	146	298	
Arteriosclerosis	I70	1										1	
Demás enfermedades del sistema circulatorio		48					1		1	13	13	20	
ENFERMEDADES DEL SISTEMA RESPIRATORIO (J00-J99)		1.216	5	2	1	1	7	9	34	268	267	620	2
Infecciones respiratorias agudas	J00-J22	812	2	2	0	1	5	5	27	186	168	415	1
Neumonía e Influenza	J09-J18	812	2	2		1	5	5	27	186	168	415	1
Bronquitis y bronquiolitis agudas	J20-J21	0											
Las demás infecciones respiratorias agudas		0											
Enfermedad crónica de las vías respiratorias inferiores	J40-J47	117			1		1	1	5	29	35	45	
Neumonías debidas a sólidos y líquidos	J69	80	3					2		11	18	45	1
Insuficiencia respiratoria no clasificada en otra parte	J96	86							15	23	48		
Las demás enfermedades del sistema respiratorio		121					1	1	2	27	23	67	
ENFERMEDAD DEL ESOFAGO, ESTOMAGO Y DUODENO	K20-K31	15			1					6	3	5	

CAUSA DE MUERTE		TOTAL PROVINCIA	GRUPOS ETAREOS										
DESCRIPCION	CODIGO CIE-10		MENOR DE 1 AÑO	DE 1 A 4 AÑOS	DE 5 A 9 AÑOS	DE 10 A 14 AÑOS	DE 15 A 19 AÑOS	DE 20 A 24 AÑOS	DE 25 A 44 AÑOS	DE 45 A 64 AÑOS	DE 65 A 74 AÑOS	DE 75 A MAS AÑOS	SIN ESPECIF.
APENDICITIS, HERNIA DE LA CAVIDAD ABDOMINAL Y OBSTRUCCION INTESTINAL	K35-K46 K56	54	1					1	1	4	10	8	29
ENFERMEDADES DEL HIGADO	K70-K77	214	0	0	1	0	0	0	19	113	50	31	0
Ciertas enfermedades crónicas del hígado y cirrosis	K70 K76 K73-K74	170			1				17	88	41	23	
Las demás enfermedades del hígado		44							4	25	9	8	
ENFERMEDADES DEL SISTEMA URINARIO	N00-N39	233	0	0	0	0	1	1	11	38	63	119	0
Nefritis y nefrosis	N00-N07 N17-N19 N25-N27	162						1	10	31	43	77	
Las demás enfermedades del sistema urinario		71					1		1	7	20	42	
COMPLICACIONES DEL EMBARAZO, PARTO Y PUERPERIO	O00-O99	28					2	4	22				
CIERTAS AFECCIONES ORIGINADAS EN EL PERIODO PERINATAL	P00-P96	79	79										
MALFORMACIONES CONGENITAS, DEFORMIDADES Y ANOMALIAS CROMOSOMICAS	Q00-Q99	67	54	3	1	2	2	2	1	1	1		
CAUSAS EXTERNAS (V01-Y98; U12)		627	6	10	4	14	71	56	196	139	57	74	0
Accidentes de tráfico de vehículo de motor	* Ver nota	161	1	1	1	3	31	15	56	42	8	3	
Otros accidentes de transporte, inclusive secuelas	V01-V99 Y85	8				2	3			3			
Ahogamiento y sumersión accidentales	W65-W74	17		4	1	1	2	1	6	1	1		
Otras causas externas de traumatismos accidentales, inclusive secuelas	W00-W64 W75-X59 Y86	195	5	3	2	4	9	12	53	45	17	45	
Suicidios, inclusive secuelas	X60-X84 Y87.0	63				2	6	7	27	16	4	1	
Agresiones, inclusive secuelas	X85-Y09 Y87.1	51		1		1	6	9	27	7			
Eventos de intención no determinada, inclusive secuelas	Y10-Y34 Y87.2	68				1	13	12	25	9	3	5	
Complicaciones de la atención médica y quirúrgica	Y40-Y84 U12.9	64		1			1		2	16	24	20	
Demás causas externas		0											
DEMÁS CAUSAS DEFINIDAS		452	2	3	2	5	12	10	51	124	87	155	1
TOTAL DE CAUSAS DEFINIDAS		9.671	161	27	19	39	114	115	849	2.654	2.245	3.441	7
CAUSAS MAL DEFINIDAS	R00-R99	1.331	7	4	1	1	6	11	67	232	279	723	0

NOTA:

* V02-V04 (con cuarto dígito 1 o 9); V051; V092; V093; V12-V15, V20-V28 (con cuarto dígito 4, 5 o 9); V30-V38, V40-V48, V50-V58, V60-V68, V70-V78 (con cuarto dígito 5, 6, 7 o 9); V19, V29, V39, V49, V59, V69 y V79 (con cuarto dígito 4, 5, 6 o 9); V803-V805; V814; V821; V830-V833; V840-V843; V850-V853; V860-V863; V870-V878; V892; V899

PRINCIPALES CAUSAS DE DEFUNCIONES GENERALES PROVINCIA DEL CHACO - AÑO 2021



DEPARTAMENTO DE ESTADISTICA SANITARIA - PROVINCIA DEL CHACO

**DEFUNCIONES GENERALES POR CAUSA DE MUERTE Y POR REGIONES SANITARIAS
PROVINCIA DEL CHACO - AÑO 2021**

CAUSA DE MUERTE		TOTAL PROVINCIA	REGIONES SANITARIAS								
DESCRIPCION	CODIGO CIE-10		REGION I	REGION II	REGION III	REGION IV	REGION V	REGION VI	REGION VII	REGION VIII	REGION IGNORADA
TOTAL PROVINCIA		11.002	1.009	944	709	1.139	928	596	1.604	4.071	2
ENFERMEDADES INFECCIOSAS Y PARASITARIAS (A00-B99, U07-U10)		2.795	255	225	129	364	197	134	424	1.067	0
Enfermedades infecciosas intestinales	A00-A09	16	1	2	1	1	3	1	2	5	
Tuberculosis	A15-A19 B90	46	3	2	3	1	7	4	6	10	
Difteria	A36	0									
Coqueluche	A37	0									
Tétano neonatal	A33	0									
Tétano obstétrico	A34	0									
Otros tétanos	A35	0									
Septicemia	A40-A41	288	13	26	18	13	18	12	46	142	
Poliomielitis aguda	A80	0									
Sarampión	B05	0									
Rubeola	B06	0									
Infección meningocócica	A39	0									
Meningitis viral	A87	0									
Enfermedad por virus de la inmunodeficiencia	B20-B24	21		1		1	6	2		11	
Hepatitis viral	B15-B19	4				1			2	1	
Tripanosomiasis	B57	21	6	2		1	6	2	3	1	
Enfermedad por Coronavirus (COVID-19)	U07-U10	2.389	232	191	107	346	147	113	364	889	0
COVID-19, virus identificado	U07.1	2.267	225	187	103	317	136	108	351	840	
COVID-19, virus no identificado	U07.2	122	7	4	4	29	11	5	13	49	
Síndrome inflamatorio multisistémico asociado a COVID-19, no especificado	U10.9	0									
Demás enfermedades infecciosas y parasitarias		10		1					1	8	
TUMORES (C00-D48)		1.441	147	142	112	104	129	75	208	524	0
Tumores Malignos	C00-C97	1.345	143	134	108	96	111	68	192	493	0
Colon, recto y de la porción rectosigmoide y del ano	C18-C21	136	6	9	10	8	8	9	19	67	
Cuello de útero, cuerpo y otras partes no especificadas	C53-C55	121	11	16	9	14	15	5	20	31	
Encéfalo y/o partes del sistema nervioso central	C69-C72	10		1	2				2	5	
Esófago	C15	46	4	6	6	2	7	6	5	10	
Estómago	C16	94	13	12	6	5	7	6	14	31	
Hígado y de las vías biliares intrahepáticas	C22	47	2	7	7	3	6	1	5	16	
Leucemias	C91-C95	32	6	2	1	1	4	1	5	12	
Linfoma No Hodgkin	C82-C85	23			1	1	1	1	3	16	
Mama	C50	113	13	5	12	3	7	4	17	52	
Ovario	C56	25	1	2	1	8	3	2	3	5	
Pancreas	C25	83	3	10	3	6	6	3	14	38	

CAUSA DE MUERTE		TOTAL PROVINCIA	REGIONES SANITARIAS								
DESCRIPCION	CODIGO CIE-10		REGION I	REGION II	REGION III	REGION IV	REGION V	REGION VI	REGION VII	REGION VIII	REGION IGNORADA
Próstata	C61	94	9	10	14	2	8	7	15	29	
Riñón y otros órganos urinarios, excepto vejiga	C64-C66 C68	43	5	4	3	6	2		8	15	
Tráquea, de los bronquios y del pulmón	C33-C34	152	16	18	13	15	16	7	20	47	
Vejiga	C67	19	1	1	3		3		2	9	
Vesícula biliar y otras partes de las vías biliares	C23-C24	20		3		2	2		3	9	
Tumor maligno de sitios no especificados	C80	128	22	12	11	8	6	5	19	45	
Todos los demás tumores malignos	C00-C97	159	31	16	6	12	10	10	18	56	
Carcinomas in situ y de evolución incierta - Tumores benignos y de naturaleza no especificada	D00-D48	96	4	8	4	8	18	7	16	31	
DIABETES MELLITUS	E10-E14	380	45	38	26	40	36	15	73	106	1
DEFICIENCIAS DE LA NUTRICION Y ANEMIAS NUTRICIONALES	E40-E64 D50-D53	77	4	7	2	8	13	8	7	28	
TRASTORNOS METABOLICOS	E70-E89	24		1	1	1	7	3	2	9	
MENINGITIS	G00 G03	9	2			1	2			4	
ENFERMEDAD DE ALZHEIMER	G30	25	3	4	1	1	2		2	13	
TRASTORNOS MENTALES Y DEL COMPORTAMIENTO (F00-F99)		44	4	4	3	7	6	0	4	16	0
Síndrome de dependencia del alcohol	F10	16	2	4	1	5	2			2	
Los demás trastornos mentales		28	2		2	2	4		4	14	
ENFERMEDADES DEL SISTEMA CIRCULATORIO (I00-I99)		1.891	179	167	144	206	151	139	267	638	0
Enfermedades del Corazón	I00-I52	1.225	94	114	87	153	92	93	166	426	0
Enfermedades hipertensivas	I10-I14 I15.0 I15.8 I15.9	152	8	13	17	12	24	12	17	49	
Enfermedades isquémicas del corazón	I20-I25	431	47	39	28	88	30	31	64	104	
Insuficiencia cardíaca	I50	289	16	32	16	35	23	25	38	104	
Complicaciones y descripciones mal definidas de la enfermedad cardíaca	I51	85	7	12	2	9	8	4	24	19	
Las demás enfermedades del corazón		268	16	18	24	9	7	21	23	150	
Enfermedades cerebrovasculares	I60-I69	617	80	49	53	50	56	42	96	191	
Arteriosclerosis	I70	1		1							
Demás enfermedades del sistema circulatorio		48	5	3	4	3	3	4	5	21	
ENFERMEDADES DEL SISTEMA RESPIRATORIO (J00-J99)		1.216	92	113	75	86	98	62	165	524	1
Infecciones respiratorias agudas	J00-J22	812	59	78	48	67	58	39	112	350	1
Neumonía e Influenza	J09-J18	812	59	78	48	67	58	39	112	350	1
Bronquitis y bronquiolitis agudas	J20-J21	0									
Las demás infecciones respiratorias agudas		0									
Enfermedad crónica de las vías respiratorias inferiores	J40-J47	117	16	9	9	3	11	10	17	42	
Neumonitis debidas a sólidos y líquidos	J69	80	3	1	7		5	3	3	58	
Insuficiencia respiratoria no clasificada en otra parte	J96	86	6	9	3	6	9	8	16	29	
Las demás enfermedades del sistema respiratorio		121	8	16	8	10	15	2	17	45	
ENFERMEDAD DEL ESOFAGO, ESTOMAGO Y DUODENO	K20-K31	15	2	1		1	1	1	1	8	

CAUSA DE MUERTE		TOTAL PROVINCIA	REGIONES SANITARIAS									
DESCRIPCION	CODIGO CIE-10		REGION I	REGION II	REGION III	REGION IV	REGION V	REGION VI	REGION VII	REGION VIII	REGION IGNORADA	
APENDICITIS, HERNIA DE LA CAVIDAD ABDOMINAL Y OBSTRUCCION INTESTINAL	K35-K46 K56	54	3		4	4	5	4	10	24		
ENFERMEDADES DEL HIGADO	K70-K77	214	20	25	14	26	27	12	36	54	0	
Ciertas enfermedades crónicas del hígado y cirrosis	K70 K76 K73-K74	170	15	22	10	21	25	7	30	40		
Las demás enfermedades del hígado		44	5	3	4	5	2	5	6	14		
ENFERMEDADES DEL SISTEMA URINARIO	N00-N39	233	18	23	16	16	21	8	25	106	0	
Nefritis y nefrosis	N00-N07 N17-N19 N25-N27	162	11	20	13	9	17	5	13	74		
Las demás enfermedades del sistema urinario		71	7	3	3	7	4	3	12	32		
COMPLICACIONES DEL EMBARAZO, PARTO Y PUERPERIO	O00-O99	28	2	1	2	5	1	3	4	10		
CIERTAS AFECCIONES ORIGINADAS EN EL PERIODO PERINATAL	P00-P96	79	12	4	8	5	6	5	14	25		
MALFORMACIONES CONGENITAS, DEFORMIDADES Y ANOMALIAS CROMOSOMICAS	Q00-Q99	67	3	5	8	6	9	7	8	21		
CAUSAS EXTERNAS (V01-Y98; U12)		627	64	37	37	60	73	52	100	204	0	
Accidentes de tráfico de vehículo de motor	* Ver nota V01-V99 Y85	161	20	11	6	25	24	11	31	33		
Otros accidentes de transporte, inclusive secuelas		6	1	3	1	1			1	1		
Ahogamiento y sumersión accidentales	W65-W74	17	2	2	1	1	5	5	1			
Otras causas externas de traumatismos accidentales, inclusive secuelas	W00-W64 W75-X59 Y86	195	16	12	15	19	17	13	33	70		
Suicidios, inclusive secuelas	X60-X84 Y87.0	63	7	2	3	5	9	3	11	23		
Agresiones, inclusive secuelas	X85-Y09 Y87.1	51	2	2	3	2	6	5	9	22		
Eventos de intención no determinada, inclusive secuelas	Y10-Y34 Y87.2	68	2	3	6	5	9	8	7	28		
Complicaciones de la atención médica y quirúrgica	Y40-Y84 U12.9	64	14	2	2	2	3	7	7	27		
Demás causas externas		0										
DEMÁS CAUSAS DEFINIDAS		452	32	42	30	44	38	36	50	180	0	
TOTAL DE CAUSAS DEFINIDAS		9.671	886	839	612	985	822	564	1.400	3.561	2	
CAUSAS MAL DEFINIDAS	R00-R99	1.331	123	105	97	154	106	32	204	510	0	

NOTA:

* V02-V04 (con cuarto dígito 1 o 9); V051; V092; V093; V12-V15, V20-V28 (con cuarto dígito 4, 5 o 9); V30-V38, V40-V48, V50-V58, V60-V68, V70-V78 (con cuarto dígito 5, 6, 7 o 9); V19, V29, V39, V49, V59, V69 y V79 (con cuarto dígito 4, 5, 6 o 9); V803-V805; V811; V821; V830-V833; V840-V843; V850-V853; V860-V863; V870-V878; V892; V899

**DEFUNCIONES GENERALES POR CAUSA DE MUERTE Y SEXO
PROVINCIA DEL CHACO - AÑO 2021**

CAUSA DE MUERTE		TOTAL PROVINCIA	SEXO			
DESCRIPCION	CODIGO CIE-10		MASCULINO	FEMENINO	INDETERMINADO	SE IGNORA
TOTAL PROVINCIA		11.002	6.084	4.913	1	4
ENFERMEDADES INFECCIOSAS Y PARASITARIAS (A00-B99, U07-U10)		2.795	1.577	1.218	0	0
Enfermedades infecciosas intestinales	A00-A09	16	10	6		
Tuberculosis	A15-A19 B90	46	28	18		
Difteria	A36	0				
Coqueluche	A37	0				
Tétano neonatal	A33	0				
Tétano obstétrico	A34	0				
Otros tétanos	A35	0				
Septicemia	A40-A41	288	142	146		
Poliomielitis aguda	A80	0				
Sarampión	B05	0				
Rubeola	B06	0				
Infección meningocócica	A39	0				
Meningitis viral	A87	0				
Enfermedad por virus de la inmunodeficiencia	B20-B24	21	12	9		
Hepatitis viral	B15-B19	4	3	1		
Tripanosomiasis	B57	21	11	10		
Enfermedad por Coronavirus (COVID-19)	U07-U10	2.389	1.366	1.023	0	0
COVID-19, virus identificado	U07.1	2.267	1.296	971		
COVID-19, virus no identificado	U07.2	122	70	52		
Síndrome inflamatorio multisistémico (asociado a COVID-19, no especificado)	U10.9	0				
Demás enfermedades infecciosas y parasitarias		10	5	5		
TUMORES (C00-D48)		1.441	717	724	0	0
Tumores Malignos		1.345	661	684	0	0
Colon, recto y de la porción rectosigmoide y del ano	C18-C21	136	65	71		
Cuello de útero, cuerpo y otras partes no especificadas	C53-C55	121		121		
Encéfalo y/o partes del sistema nervioso central	C69-C72	10	6	4		
Esófago	C15	46	29	17		
Estómago	C16	94	58	36		
Hígado y de las vías biliares intrahepáticas	C22	47	28	19		
Leucemias	C91-C95	32	17	15		
Linfoma No Hodgkin	C82-C85	23	13	10		
Mama	C50	113		113		
Ovario	C56	25		25		
Pancreas	C25	83	42	41		

CAUSA DE MUERTE		TOTAL PROVINCIA	SEXO			
DESCRIPCION	CODIGO CIE-10		MASCULINO	FEMENINO	INDETERMINADO	SE IGNORA
Próstata	C61	94	94			
Riñón y otros órganos urinarios, excepto vejiga	C64-C66 C68	43	24	19		
Tráquea, de los bronquios y del pulmón	C33-C34	152	110	42		
Vejiga	C67	19	11	8		
Vesícula biliar y otras partes de las vías biliares	C23-C24	20	7	13		
Tumor maligno de sitios no especificados	C80	128	64	64		
Todos los demás tumores malignos	C00-C97	159	93	66		
Carcinomas in situ y de evolución incierta - Tumores benignos y de naturaleza no especificada	D00-D48	96	56	40		
DIABETES MIELLITUS	E10-E14	380	205	178		
DEFICIENCIAS DE LA NUTRICION Y ANEMIAS NUTRICIONALES	E40-E64 D50-D53	77	44	32		1
TRASTORNOS METABOLICOS	E70-E89	24	6	18		
MENINGITIS	G00 G03	9	6	3		
ENFERMEDAD DE ALZHEIMER	G30	25	9	16		
TRASTORNOS MENTALES Y DEL COMPORTAMIENTO (F00-F99)		44	22	22	0	0
Síndrome de dependencia del alcohol	F10	16	14	2		
Los demás trastornos mentales		28	8	20		
ENFERMEDADES DEL SISTEMA CIRCULATORIO (I00-I99)		1.891	1.029	860	0	2
Enfermedades del Corazón	I00-I52	1.225	679	544	0	2
Enfermedades hipertensivas	I10-I14 I15.0 I15.8 I15.9	152	68	84		
Enfermedades isquémicas del corazón	I20-I25	431	276	153		2
Insuficiencia cardíaca	I50	289	157	132		
Complicaciones y descripciones no definidas de la enfermedad cardíaca	I51	85	41	44		
Las demás enfermedades del corazón		268	137	131		
Enfermedades cerebrovasculares	I60-I69	617	325	292		
Arteriosclerosis	I70	1		1		
Demás enfermedades del sistema circulatorio		48	25	23		
ENFERMEDADES DEL SISTEMA RESPIRATORIO (J00-J99)		1.216	679	536	0	1
Infecciones respiratorias agudas	J00-J22	812	448	364	0	0
Neumonía e Influenza	J09-J18	812	448	364		
Bronquitis y bronquiolitis agudas	J20-J21	0				
Las demás infecciones respiratorias agudas		0				
Enfermedad crónica de las vías respiratorias inferiores	J40-J47	117	79	38		
Neumonitis debidas a sólidos y líquidos	J69	80	42	37		1
Insuficiencia respiratoria no clasificada en otra parte	J96	86	44	42		
Las demás enfermedades del sistema respiratorio		121	66	55		
ENFERMEDAD DEL ESOFAGO, ESTOMAGO Y DUODENO	K20-K31	15	9	6		

CAUSA DE MUERTE		TOTAL PROVINCIA	SEXO			
DESCRIPCION	CODIGO CIE-10		MASCULINO	FEMENINO	INDETERMINADO	SE IGNORA
APENDICITIS, HERNIA DE LA CAVIDAD ABDOMINAL Y OBSTRUCCION INTESTINAL	K35-K46 K56	54	28	26		
ENFERMEDADES DEL HIGADO	K70-K77	214	170	44	0	0
Ciertas enfermedades crónicas del hígado y cirrosis	K70 K76 K73-K74	170	139	31		
Las demás enfermedades del hígado		44	31	13		
ENFERMEDADES DEL SISTEMA URINARIO	N00-N39	233	115	118	0	0
Nefritis y nefrosis	N00-N07 N17-N19 N25-N27	162	85			
Las demás enfermedades del sistema urinario		71	30	41		
COMPLICACIONES DEL EMBARAZO, PARTO Y PUERPERIO	O00-O99	28		28		
CIERTAS AFECCIONES ORIGINADAS EN EL PERIODO PERINATAL	P00-P96	79	43	36		
MALFORMACIONES CONGENITAS, DEFORMIDADES Y ANOMALIAS CROMOSOMICAS	Q00-Q99	67	40	26	1	
CAUSAS EXTERNAS (V01-Y98; U12)		627	468	159	0	0
Accidentes de tráfico de vehículo de motor	* Ver nota V01-V99	161	126	35		
Otros accidentes de transporte, inclusive secuelas	Y85	8	7	1		
Ahogamiento y sumersión accidentales	W65-W74	17	14	3		
Otras causas externas de traumatismos accidentales, inclusive secuelas	W00-W64 W75-X59 Y86	195	147	48		
Suicidios, inclusive secuelas	X60-X84 Y87.0	63	47	16		
Agresiones, inclusive secuelas	X85-Y09 Y87.1	51	40	11		
Eventos de intención no determinada, inclusive secuelas	Y10-Y34 Y87.2	68	52	16		
Complicaciones de la atención médica y quirúrgica	Y40-Y84 U12.9	64	35	29		
Demás causas externas		0				
DEMÁS CAUSAS DEFINIDAS		452	213	239	0	0
TOTAL DE CAUSAS DEFINIDAS		9.671	5.377	4.289	1	4
CAUSAS MAL DEFINIDAS	R00-R99	1.331	707	624	0	0

NOTA:

* V02-V04 (con cuarto dígito 1 o 9); V051; V092; V093; V12-V15, V20-V28 (con cuarto dígito 4, 5 o 9); V30-V38, V40-V48, V50-V58, V60-V68, V70-V78 (con cuarto dígito 5, 6, 7 o 9); V19, V29, V39, V49, V59, V69 y V79 (con cuarto dígito 4, 5, 6 o 9); V803-V805; V811; V821; V830-V833; V840-V843; V850-V853; V860-V863; V870-V878; V892; V899

**DEFUNCIONES GENERALES POR GRUPO DE EDAD, CAUSA DE MUERTE Y AÑOS DE VIDA PERDIDOS PREMATURAMENTE
PROVINCIA DEL CHACO - AÑO 2021**

CAUSA DE MUERTE		TOTAL PROVINCIA	GRUPOS ETAREOS										TOTAL 0 A 74 AÑOS	A.V.P.P.
DESCRIPCION	CODIGO CIE-10		MENOR DE 1 AÑO	DE 1 A 4 AÑOS	DE 5 A 14 AÑOS	DE 15 A 24 AÑOS	DE 25 A 34 AÑOS	DE 35 A 44 AÑOS	DE 45 A 54 AÑOS	DE 55 A 64 AÑOS	DE 65 A 74 AÑOS			
TOTAL PROVINCIA		11.002	168	31	60	246	339	577	974	1.912	2.524	6.831	136.609,5	
ENFERMEDADES INFECCIOSAS Y PARASITARIAS (A00-B99, U07-U10)		2.795	11	2	10	27	63	213	343	615	683	1.967	35.581,5	
Enfermedades infecciosas intestinales	A00-A09	16	3	1					2	3	1	10	399,0	
Tuberculosis	A15-A19 B90	46			2	7	5		5	12	4	39	1.224,5	
Difteria	A36	0												
Coqueluche	A37	0												
Tétano neonatal	A33	0												
Tétano obstétrico	A34	0												
Otros tétanos	A35	0												
Septicemia	A40-A41	288	3	1	5	4	2	11	10	38	78	152	2.600,0	
Poliomielitis aguda	A80	0												
Sarampión	B05	0												
Rubeola	B06	0												
Infección meningocócica	A39	0												
Meningitis viral	A87	0												
Enfermedad por virus de la inmunodeficiencia	B20-B24	21					2	7	8	2	2	21	585,5	
Hepatitis viral	B15-B19	4					1	1	1			3	106,5	
Tripanosomiasis	B57	21						4	4	4	4	16	328,0	
Enfermedad por Coronavirus (COVID-19)	U07-U10	2.389	2	0	2	15	53	186	310	555	593	1.716	29.896,0	
COVID-19, virus identificado	U07.1	2.267	1		1	14	52	183	302	532	553	1.638	28.768,0	
COVID-19, virus no identificado	U07.2	122	1		1	1	1	3	8	23	40	78	1.128,0	
Síndrome inflamatorio multisistémico asociado a COVID-19, no especificado	U10.9	0												
Demás enfermedades infecciosas y parasitarias		10	3		1	1			3	1	1	10	442,0	
TUMORES (C00-D48)		1.441	0	1	9	12	45	91	143	300	424	1.025	17.234,5	
Tumores Malignos	C00-C97	1.345	0	1	8	9	44	79	130	279	401	951	15.747,5	
Colon, recto y de la porción rectosigmoide y del ano	C18-C21	136					3	8	17	26	41	95	1.482,5	
Cuello de útero, cuerpo y otras partes no especificadas	C53-C55	121					14	26	14	30	21	105	2.497,5	
Encéfalo y/o partes del sistema nervioso central	C69-C72	10		1	1		1		1	2	3	9	256,5	
Esófago	C15	46					1		5	7	15	28	364,0	
Estómago	C16	94					4	6	10	23	27	70	1.155,0	
Hígado y de las vías biliares intrahepáticas	C22	47						1	2	8	26	37	353,5	
Leucemias	C91-C95	32			3	2	3	1	5	5	6	25	717,5	
Linfoma de Hodgkin	C82-C85	23			1		2	1	4	4	4	16	378,0	
Mamá	C50	113				1	2	12	14	26	27	82	1.481,0	
Ovario	C56	25					1	3	3	7	8	22	381,0	
Pancreas	C25	83						2	8	18	26	54	697,0	

CAUSA DE MUERTE		TOTAL PROVINCIA	GRUPOS ETAREOS										TOTAL 74 AÑOS	A.V.P.P.
DESCRIPCION	CODIGO CIE-10		MENOR DE 1 AÑO	DE 1 A 4 AÑOS	DE 5 A 14 AÑOS	DE 15 A 24 AÑOS	DE 25 A 34 AÑOS	DE 35 A 44 AÑOS	DE 45 A 54 AÑOS	DE 55 A 64 AÑOS	DE 65 A 74 AÑOS			
Próstata	C61	94							1	7	3	39	304,5	
Riñón y otros órganos urinarios, excepto vejiga	C64-C66 C68	43						1	9	8	10	28	444,0	
Tráquea, de los bronquios y del pulmón	C33-C34	152				1		1	9	40	67	118	1.309,0	
Vejiga	C67	19							3	7		10	85,0	
Vesícula biliar y otras partes de las vías biliares	C23-C24	20						3	7	3		14	257,0	
Tumor maligno de sitios no especificados	C80	128				2	2	3	15	28	38	88	1.334,0	
Todos los demás tumores malignos	C00-C97	159			3	3	11	11	12	30	41	111	2.250,5	
Carcinomas in situ y de evolución incierta - Tumores benignos y de naturaleza no especificada	D00-D48	96			1	3	1	12	13	21	23	74	1.487,0	
DIABETES MELLITUS	E10-E14	380				1	3	12	28	81	126	261	3.735,5	
DEFICIENCIAS DE LA NUTRICION Y ANEMIAS NUTRICIONALES	E40-E64 D50-D53	77			4	4	2	5	8	7	15	43	1.036,5	
TRASTORNOS METABOLICOS	E70-E89	24	2				2			1	2	7	266,5	
MENINGITIS	G00 G03	9	1	2	1		1	3				8	437,0	
ENFERMEDAD DE ALZHEIMER	G30	25									3	3	16,5	
TRASTORNOS MENTALES Y DEL COMPORTAMIENTO (F00-F99)		44	0	0	0	0	0	2	6	8	5	21	375,5	
Síndrome de dependencia del alcohol	F10	16						2	5	6	1	14	297,0	
Los demás trastornos mentales		28							1	2	4	7	78,5	
ENFERMEDADES DEL SISTEMA CIRCULATORIO (I00-I99)		1.891	0	4	2	8	21	38	131	284	451	939	13.392,5	
Enfermedades del Corazón	I00-I52	1.225	0	3	0	5	11	24	83	174	292	592	8.267,0	
Enfermedades hipertensivas	I10-I14 I15.0-I15.8 I15.9	152				1	1	3	7	15	25	52	756,0	
Enfermedades isquémicas del corazón	I20-I25	431				1	2	9	40	93	119	264	3.582,0	
Insuficiencia cardíaca	I50	289				1	3	4	11	28	59	106	1.373,0	
Complicaciones y descripciones mal definidas de la enfermedad cardíaca	I51	85		2		2	1	3	6	12	13	39	818,5	
Las demás enfermedades del corazón		268		1			4	5	19	26	76	131	1.737,5	
Enfermedades cerebrovasculares	I60-I69	617		1	2	2	10	13	44	101	146	319	4.721,5	
Arteriosclerosis	I70	1										0	0,0	
Demás enfermedades del sistema circulatorio		48				1		1	4	9	13	28	404,0	
ENFERMEDADES DEL SISTEMA RESPIRATORIO (J00-J99)		1.216	5	2	2	16	13	21	71	197	267	594	9.206,0	
Infecciones respiratorias agudas	J00-J22	812	2	2	1	10	9	18	48	138	168	396	6.250,0	
Neumonía e Influenza	J09-J18	812	2	2	1	10	9	18	48	138	168	396	6.250,0	
Bronquitis y bronquiolitis agudas	J20-J21	0												
Las demás infecciones respiratorias agudas		0												
Enfermedad crónica de las vías respiratorias inferiores	J40-J47	117			1	2	2	3	8	21	35	72	1.096,0	
Neumonitis debidas a sólidos y líquidos	J69	80	3			2			4	7	18	34	644,0	
Insuficiencia respiratoria no clasificada en otra parte	J96	86							5	10	23	38	409,0	
Las demás enfermedades del sistema respiratorio		121				2	2		6	21	23	54	807,0	
ENFERMEDAD DEL ESOFAGO, ESTOMAGO Y DUODENO	K20-K31	15			1					6	3	10	175,0	

CAUSA DE MUERTE		TOTAL PROVINCIA	GRUPOS ETAREOS										TOTAL 74 AÑOS	A.V.P.P.
DESCRIPCION	CODIGO CIE-10		MENOR DE 1 AÑO	DE 1 A 4 AÑOS	DE 5 A 14 AÑOS	DE 15 A 24 AÑOS	DE 25 A 34 AÑOS	DE 35 A 44 AÑOS	DE 45 A 54 AÑOS	DE 55 A 64 AÑOS	DE 65 A 74 AÑOS			
APENDICITIS, HERNIA DE LA CAVIDAD ABDOMINAL Y OBSTRUCCION INTESTINAL	K35-K46 K56	54	1			2	1	3	2	8	8	25	556,5	
ENFERMEDADES DEL HIGADO	K70-K77	214	0	0	1	0	2	17	45	68	50	183	3.236,5	
Ciertas enfermedades crónicas del hígado y cirrosis	K70 K76 K73-K74	170			1		1	16	35	53	41	147	2.618,5	
Las demás enfermedades del hígado		44					1	1	10	15	9	36	618,0	
ENFERMEDADES DEL SISTEMA URINARIO	N00-N39	233	0	0	0	2	4	7	12	26	63	114	1.597,0	
Nefritis y nefrosis	N00-N07 N17-N19 N25-N27	162				1	4	6	9	22	43	85	1.257,5	
Las demás enfermedades del sistema urinario		71				1		1	3	4	20	29	339,5	
COMPLICACIONES DEL EMBARAZO, PARTO Y PUERPERIO	O00-O99	28					9	13				28	1.204,0	
CIERTAS AFECCIONES ORIGINADAS EN EL PERIODO PERINATAL	P00-P96	79	79									79	5.885,5	
MALFORMACIONES CONGENITAS, DEFORMIDADES Y ANOMALIAS CROMOSOMICAS	Q00-Q99	67	54	3	3	4	1			1	1	67	4.725,5	
CAUSAS EXTERNAS (V01-Y98; U12)		627	6	10	18	127	112	84	68	71	57	553	20.625,5	
Accidentes de tráfico de vehículo de motor	* Ver nota	161	1	1	4	46	29	27	22	20	8	158	6.155,0	
Otros accidentes de transporte, inclusive secuelas	V01-V99 Y85	8			2	3			1	2		8	354,0	
Ahogamiento y sumersión accidentales	W65-W74	17		4	2	3	4	2	1		1	17	871,5	
Otras causas externas de traumatismos accidentales, inclusive secuelas	W00-W64 W75-X59 Y86	195	5	3	6	21	35	18	21	24	17	150	5.381,0	
Suicidios, inclusive secuelas	X60-X84 87.0	63			2	13	18	9	7	9	4	62	2.331,0	
Agresiones, inclusive secuelas	X85-Y09 Y87.1	51		1	1	15	12	15	2	5		51	2.177,5	
Eventos de intención no determinada, inclusive secuelas	Y10-Y34 Y87.2	68			1	25	12	13	5	4	3	63	2.666,5	
Complicaciones de la atención médica y quirúrgica	Y40-Y84 U12.9	64		1		1	2		9	7	24	44	689,0	
Demás causas externas		0												
DEMÁS CAUSAS DEFINIDAS		452	2	3	7	22	24	27	42	82	87	296	6.917,0	
TOTAL DE CAUSAS DEFINIDAS		9.671	159	24	51	207	289	509	857	1.673	2.158	5.927	119.287,5	
CAUSAS MAL DEFINIDAS	R00-R99	1.331	7	4	2	17	26	41	75	157	279	608	10.405,0	

NOTA:

* V02-V04 (con cuarto dígito 7 o 9); V051; V092; V093; V12-V15, V20-V28 (con cuarto dígito 4, 5 o 9); V30-V38, V40-V48, V50-V58, V60-V68, V70-V78 (con cuarto dígito 5, 6, 7 o 9); V19, V29, V39, V49, V59, V69 y V79 (con cuarto dígito 4, 5, 6 o 9); V803-V805; V811; V824; V830-V833; V840-V843; V850-V853; V860-V863; V870-V878; V892; V899

**DEFUNCIONES GENERALES POR GRUPO ETAREO, REGIONES SANITARIAS Y AREAS PROGRAMATICAS
PROVINCIA DEL CHACO - AÑO 2021**

UDT	AREAS		TOTAL PROVINCIA	MENOR DE 1 AÑO		DE 1 AÑO		DE 2 A 4 AÑOS		DE 5 A 9 AÑOS		DE 10 A 14 AÑOS		DE 15 A 19 AÑOS		DE 20 A 34 AÑOS		DE 35 A 49 AÑOS		DE 50 Y MAS AÑOS		SIN ESPECIF.		
	NRO	DENOMINACION		CANT.	%	CANT.	%	CANT.	%	CANT.	%	CANT.	%	CANT.	%	CANT.	%	CANT.	%	CANT.	%	CANT.	%	
	TOTAL PROVINCIA		11.002	168	1,5	9	0,1	22	0,2	20	0,2	40	0,4	120	1,1	465	4,2	973	8,8	9.178	83,4	7	0,1	
	TOTAL REGION 1: UMDESPOCH		1.009	16	1,6	1	0,1	2	0,2	1	0,1	3	0,3	10	1,0	41	4,1	78	7,7	857	84,9	0	0,0	
14	35	LA TIGRA	41												3	7,3	4	9,8	34	82,9				
	36	LA CLOTILDE	46										1	2,2	2	4,3	4	8,7	39	84,8				
	37	SAN BERNARDO	140	2	1,4								3	2,1	6	4,3	12	8,6	117	83,6				
	39	SAMUHU	9										1	11,1			2	22,2	6	66,7				
	40	VILLA ANGELA	532	13	2,4			1	0,2	1	0,2	2	0,4	4	0,8	20	3,8	37	7,0	454	85,3			
	40	ENRIQUE URIEN	16															2	12,5	14	87,5			
	41	CORONEL DU GRATY	98														2	2,0	9	9,2	87	88,8		
	42	SANTA SYLVINA	108					1	0,9				0,9	1	0,9	7	6,5	8	7,4	90	83,3			
	43	CHOROTIS	19	1	5,3	1	5,3									1	5,3			16	84,2			
	TOTAL REGION 2: CENTRO CHAQUEÑA		944	12	1,3	1	0,1	4	0,4	0	0,0	3	0,3	8	0,8	38	4,0	84	8,9	793	84,0	1	0,0	
9	11	LAS GARCITAS	49												2	4,1	3	6,1	44	89,8				
	13	CAPITAN SOLARI	20	1	5,0										1	5,0	1	5,0	17	85,0				
	14	COLONIA ELISA	46	1	2,2										1	2,2	6	13,0	38	82,6				
	30	EL PALMAR	10														1	10,0	9	90,0				
	31	QUITILIPI	290	6	2,1			2	0,7			2	0,7	2	0,7	14	4,8	23	7,9	241	83,1			
	32	COLONIA ABORIGEN	30			1	3,3							1	3,3	1	3,3	3	10,0	23	76,7			
	33	MACHAGAI	224	1	0,4			1	0,4					2	0,9	12	5,4	20	8,9	188	83,9			
	34	PCIA DE LA PLAZA	126	2	1,6									2	1,6	4	3,2	10	7,9	108	85,7			
38	VILLA BERTHET	149	1	0,7							1	0,7	1	0,7	3	2,0	17	11,4	125	83,9	1	0,7		
	TOTAL REGION 3: ORIENTAL CHAQUEÑA		709	17	2,4	0	0,0	3	0,4	0	0,0	1	0,1	5	0,7	19	2,7	58	8,2	605	85,3	1	0,0	
10	15	LA VERDE	38	1	2,6												4	10,5	33	86,8				
	16	LAPACHITO	12	1	8,3												3	25,0	8	66,7				
	17	LA ESCONDIDA	38	1	2,6										3	7,9	3	7,9	31	81,6				
	18	MAKALLE	45												1	2,2	3	6,7	41	91,1				
	18	LAGUNA BLANCA	10														2	20,0	8	80,0				
	19	PUERTO TIROL	93	1	1,1							1	1,1			2	2,2	8	8,6	81	87,1			
	19	COLONIA POPULAR	10	1	10,0												2	20,0	7	70,0				
11	1	PUERTO BERMEJO	25	1	4,0									1	4,0			1	4,0	22	88,0			
	1	PUERTO EVA PERON	3															1	33,3	2	66,7			
	2	GENERAL VEDIA	27	1	3,7													2	7,4	24	88,9			
	3	LA LEONESA	120	3	2,5			2	1,7					2	1,7	3	2,5	6	5,0	104	86,7			
	4	LAS PALMAS	76	2	2,6											2	2,6	8	10,5	64	84,2			
	5	ISLA DEL CERRITO	16											1	6,3					15	93,8			
	6	COLONIA BENITEZ	60	2	3,3										3	5,0	7	11,7	48	80,0				

UDT	AREAS		TOTAL PROVINCIA	MENOR DE 1 AÑO		DE 1 AÑO		DE 2 A 4 AÑOS		DE 5 A 9 AÑOS		DE 10 A 14 AÑOS		DE 15 A 19 AÑOS		DE 20 A 34 AÑOS		DE 35 A 49 AÑOS		DE 50 Y MAS AÑOS		SIN ESPECIF.	
	NRO	DENOMINACION		CANT.	%	CANT.	%	CANT.	%	CANT.	%	CANT.	%	CANT.	%	CANT.	%	CANT.	%	CANT.	%	CANT.	%
11	7	MARGARITA BELEN	70	2	2,9			1	1,4							3	4,3	4	5,7	59	84,3	1	1,4
	10	BASAIL	41	1	2,4											2	4,9	3	7,3	35	85,4		
13	20	COTE-LAI	9															1	11,1	8	88,9		
	21	CHARADAI	16										1	6,3						15	93,8		
TOTAL REGION 4: SUDOESTE II			1.139	13	1,1	1	0,1	2	0,2	1	0,1	7	0,6	18	1,6	47	4,1	108	9,5	940	82,5	2	0,0
	52	CORZUELA	129	1	0,8								3	2,3	7	5,4	13	10,1	105	81,4			
	53	LAS BREÑAS	307	2	0,7	1	0,3	1	0,3			2	0,7	1	0,3	11	3,6	21	6,8	267	87,0	1	0,3
	53	LAS PIEDRITAS	0																				
15	54	CHARATA	348	5	1,4						4	1,1	5	1,4	14	4,0	37	10,6	283	81,3			
	55	GENERAL PINEDO	225	3	1,3			1	0,4					7	3,1	13	5,8	17	7,6	183	81,3	1	0,4
	56	GANCEDO	32	1	3,1									1	3,1	3	9,4	27	84,4				
	56	GENERAL CAPDEVILA	13										1	7,7			3	23,1	9	69,2			
	57	HERMOSO CAMPO	85	1	1,2					1	1,2	1	1,2	1	1,2	1	1,2	14	16,5	66	77,6		
TOTAL REGION 5: IMPENETRABLE			928	19	2,0	2	0,2	3	0,3	5	0,5	8	0,9	18	1,9	54	5,8	120	12,9	698	75,2	1	0,0
	58	EL SAUZALITO	43	1	2,3					1	2,3	2	4,7	3	7,0	4	9,3	8	18,6	24	55,8		
1	59	EL SAUZAL	5															3	60,0	2	40,0		
	59	WICHI - EL PINTADO	9												1	11,1	1	11,1	7	77,8			
	60	COMANDANCIA FRIAS	16								1	6,3	1	6,3	2	12,5	5	31,3	7	43,8			
2	61	NUEVA POMPEYA	64	6	9,4			1	1,6	1	1,6	2	3,1	5	7,8	12	18,8	36	56,3				
	62	FUERTE ESPERANZA	16							1	6,3			1	6,3	4	25,0	1	6,3	9	56,3		
3	63	EL ESPINILLO	30	2	6,7										9	30,0	2	6,7	17	56,7			
	64	VILLA RIO BERMEJITO	58								2	3,4	1	1,7	3	5,2	9	15,5	43	74,1			
	65	MIRAFLORES	84	1	1,2			1	1,2			1	1,2	1	1,2	3	3,6	13	15,5	64	76,2		
4	66	JUAN JOSE CASTELLI	394	5	1,9	2	0,5			1	0,3	1	0,3	4	1,0	17	4,3	51	12,9	312	79,2	1	0,3
	67	TRES ISLETAS	209	1	0,5			1	0,5	1	0,5			5	2,4	6	2,9	15	7,2	177	84,7		
TOTAL REGION 6: NORTE			596	16	2,7	2	0,3	1	0,2	3	0,5	2	0,3	8	1,3	33	5,5	49	8,2	482	80,9	0	0,0
	12	COLONIAS UNIDAS	44	1	2,3								1	2,3	2	4,5	4	9,1	36	81,8			
	44	PAMPA DEL INDIOS	145	6	4,1					2	1,4	1	0,7	3	2,1	12	8,3	15	10,3	106	73,1		
	45	PRESIDENCIA ROCA	32			1	3,1			1	3,1	1	3,1	1	3,1	2	6,3	5	15,6	21	65,6		
	46	LAGUNA LIMPIA	13												1	7,7	1	7,7	11	84,6			
8	47	GRAL SAN MARTIN	325	9	2,8	1	0,3	1	0,3					2	0,6	12	3,7	20	6,2	280	86,2		
	48	CIERVO PETISO	7																	7	100,0		
	49	PAMPA ALMIRON	19										1	5,3	4	21,1	2	10,5	12	63,2			
	50	SELVA RIO DE ORO	4															1	25,0	3	75,0		
	51	LA EDUGIVIS	7															1	14,3	6	85,7		
TOTAL REGION 7: CENTRO OESTE			1.604	26	1,6	1	0,1	1	0,1	3	0,2	2	0,1	26	1,6	63	3,9	135	8,4	1.347	84,0	0	0,0
5	22	TACO POZO	72											2	2,8	5	6,9	7	9,7	58	80,6		
6	23	LOS FRENTONES	61	2	3,3									4	6,6	2	3,3	10	16,4	43	70,5		
	24	PAMPA DEL INFIERNO	109	1	0,9									1	0,9	3	2,8	13	11,9	91	83,5		

UDT	AREAS		TOTAL PROVINCIA	MENOR DE 1 AÑO		DE 1 AÑO		DE 2 A 4 AÑOS		DE 5 A 9 AÑOS		DE 10 A 14 AÑOS		DE 15 A 19 AÑOS		DE 20 A 34 AÑOS		DE 35 A 49 AÑOS		DE 50 Y MAS AÑOS		SIN ESPECIF.	
	NRO	DENOMINACION		CANT.	%	CANT.	%	CANT.	%	CANT.	%	CANT.	%	CANT.	%	CANT.	%	CANT.	%	CANT.	%	CANT.	%
6	25	CONCEPCION DEL BERMEJO	66	1	1,5								1	1,5	2	3,0	9	13,6	53	80,3			
	26	AVIA TERAI	68	1	1,5					1	1,5				2	2,9	10	14,7	54	79,4			
7	27	NAPENAY	33										4	12,1	2	6,1	1	3,0	26	78,8			
	28	CAMPO LARGO	120	2	1,7					1	0,8			2	1,7	4	3,3	7	5,8	104	86,7		
	29	PCIA ROQUE SAENZ PEÑA	1.075	19	1,8	1	0,1	1	0,1	1	0,1	2	0,2	12	1,1	43	4,0	78	7,3	918	85,4		
TOTAL REGION 8: METROPOLITANA			4.071	49	1,2	1	0,0	6	0,1	7	0,2	14	0,3	27	0,7	170	4,2	341	8,4	3.454	84,8	2	0,0
12	8	RESISTENCIA	3.103	41	1,3			2	0,1	4	0,1	9	0,3	22	0,7	114	3,7	256	8,3	2.653	85,5	2	0,1
	8	BARRANQUERAS	565	1	0,2			2	0,4	2	0,4	1	0,2	1	0,2	27	4,8	41	7,3	490	86,7		
	8	FONTANA	294	6	2,0	1	0,3	1	0,3	1	0,3	3	1,0	3	1,0	19	6,5	33	11,2	227	77,2		
	8	PUERTO VILELAS	95	1	1,1			1	1,1					1	1,1	9	9,5	11	11,6	72	75,8		
	9	COLONIA BARANDA	14									1	7,1			1	7,1			12	85,7		
TOTAL REGION SANITARIA IGNORADA			2	0	0,0	0	0,0	0	0,0	0	0,0	0	0,0	0	0,0	0	0,0	0	0,0	2	100,0	0	0,0

DEPARTAMENTO DE ESTADISTICA SANITARIA - MINISTERIO DE SALUD PUBLICA, PROVINCIA DE SANTA FE

**DEFUNCIONES POR ENFERMEDADES INMUNOPREVENIBLES, CLASIFICADAS
POR AREAS PROGRAMATICAS Y REGIONES SANITARIAS
PROVINCIA DEL CHACO - AÑO 2021**

UDT	AREAS		T.B.C.				
	NRO	DENOMINACION	MENOR DE 1 AÑO	DE 1 AÑO	DE 2 A 4 AÑOS	DE 5 AÑOS Y MAS	SIN ESPECIF. EDAD
TOTAL PROVINCIA			0	0	0	46	0
TOTAL REGION 1: UMDESCH			0	0	0	3	0
14	35	LA TIGRA				1	
	36	LA CLOTILDE				2	
	37	SAN BERNARDO					
	39	SAMUHU					
	40	VILLA ANGELA					
	40	ENRIQUE URIEN					
	41	CORONEL DU GRATY					
	42	SANTA SYLVINA					
	43	CHOROTIS					
TOTAL REGION 2: CENTRO CHAQUEÑA			0	0	0	2	0
9	11	LAS GARCITAS					
	13	CAPTAN SOLARI					
	14	COLONIA ELISA					
	30	EL PALMAR					
	31	QUITILUPI					
	32	COLONIA ABORIGEN				1	
	33	MACHAGAI				1	
	34	PCIA DE LA PLAZA					
	38	VILLA BERTHET					
TOTAL REGION 3: ORIENTAL CHAQUEÑA			0	0	0	3	0
10	15	LA VERDE					
	16	LAPACHITO					
	17	LA ESCONDIDA					
	18	MAKALLE					
	18	LAGUNA BLANCA					
	19	PUERTO TIROL					
	19	COLONIA POPULAR					
11	1	PUERTO BERMEJO					
	1	PUERTO EVA PERON					
	2	GENERAL VEDIA					
	3	LA LEONESA				1	
	4	LAS PALMAS				1	
	5	ISLA DEL CERRITO					
	6	COLONIA BENITEZ					
7	MARGARITA BELEN						
13	10	BASAIL					
	20	COTE-LAI					
	21	CHARADAI				1	
TOTAL REGION 4: SUDOESTE II			0	0	0	1	0
15	52	CORZUELA					
	53	LAS BRENAS					
	53	LAS PIEDRITAS					
	54	CHABATA					
	55	GENERAL PINEDO				1	
	56	GANCEDO					
	56	GENERAL CAPDEVILA					
57	HERMOSO CAMPO						
TOTAL REGION 5: IMPENETRABLE			0	0	0	17	0
1	58	EL SAUZALITO				2	
	59	EL SAUZAL				1	
2	59	WICHI - EL PINTADO				1	
	60	COMANDANCIA FRIAS				1	
	61	NUEVA POMPEYA				3	
3	62	FUERTE ESPERANZA					
	63	EL ESPINILLO				3	
4	64	VILLA RIO BERMEJITO					
	65	MIRAFLORES				2	
	66	JUAN JOSE CASTELLI				4	
	67	TRES ISLETAS					
TOTAL REGION 6: NORTE			0	0	0	4	0
8	12	COLONIAS UNIDAS					
	44	PAMPA DEL INDIO				2	
	45	PRESIDENCIA ROCA					
	46	LAGUNA LIMPIA					

DEPARTAMENTO DE REGISTRO SANITARIO - MINISTERIO DE SALUD PUBLICA - PROVINCIA DEL CHACO

UDT	AREAS		T.B.C.				
	NRO	DENOMINACION	MENOR DE 1 AÑO	DE 1 AÑO	DE 2 A 4 AÑOS	DE 5 AÑOS Y MAS	SIN ESPECIF. EDAD
8	47	GRAL SAN MARTIN				2	
	48	CIERVO PETISO					
	49	PAMPA ALMIRON					
	50	SELVA RIO DE ORO					
	51	LA EDUGIVIS					
TOTAL REGION 7: CENTRO OESTE			0	0	0	6	0
5	22	TACO POZO					
6	23	LOS FRENTONES				2	
	24	PAMPA DEL INFIERNO					
	25	CONCEPCION DEL BERMEJO					
	26	AVIA TERA I					
7	27	NAPENAY				1	
	28	CAMPO LARGO					
	29	PCIA ROQUE SAENZ PEÑA					
TOTAL REGION 8: METROPOLITANA			0	0	0	10	0
12	8	RESISTENCIA				8	
	8	BARRANQUERAS				1	
	8	FONTANA				1	
	8	PUERTO VILELAS					
	9	COLONIA BARANDA					

NOTA: ESTE AÑO NO SE REGISTRARON MUERTES POR TÉTANOS, SARAMPIÓN NI COQUELUCHE

DEPARTAMENTO DE ESTADISTICA SANITARIA - MINISTERIO DE SALUD PUBLICA - PROVINCIA DEL CHACO

DEFUNCIONES POR INFECCIONES INTESTINALES, DESHIDRATACION, INRESPA Y DESNUTRICION EN NIÑOS DE 0 A 4 AÑOS, CLASIFICADAS POR AREAS PROGRAMATICAS Y REGIONES SANITARIAS
PROVINCIA DEL CHACO - AÑO 2021

UDT	AREAS		INFECCIONES INTESTINALES			DESHIDRATACION			INRESPA		
	NRO	DENOMINACION	MENOR DE 1 AÑO	DE 1 AÑO	DE 2 A 4 AÑOS	MENOR DE 1 AÑO	DE 1 AÑO	DE 2 A 4 AÑOS	MENOR DE 1 AÑO	DE 1 AÑO	DE 2 A 4 AÑOS
	TOTAL PROVINCIA		3	0	1	1	0	0	2	1	1
	TOTAL REGION 1: UMDESOCH		0	0	0	0	0	0	0	0	0
14	35	LA TIGRA									
	36	LA CLOTILDE									
	37	SAN BERNARDO									
	39	SAMUHU									
	40	VILLA ANGELA									
	40	ENRIQUE URIEN									
	41	CORONEL DU GRATY									
	42	SANTA SYLVINA									
	43	CHOROTIS									
	TOTAL REGION 2: CENTRO CHAQUEÑA		1	0	0	0	0	0	1	0	0
9	11	LAS GARCITAS									
	13	CAPITAN SOLARI									
	14	COLONIA ELISA									
	30	EL PALMAR									
	31	QUITILUPI							1		
	32	COLONIA ABORIGEN									
	33	MACHAGAI									
	34	PCIA DE LA PLAZA	1								
	38	VILLA BERNHET									
	TOTAL REGION 3: ORIENTAL CHAQUEÑA		0	0	1	0	0	0	0	0	0
10	15	LA VERDE									
	16	LAPACHITO									
	17	LA ESCONDIDA									
	18	MAKALLE									
	18	LAGUNA BLANCA									
	19	PUERTO TIROL									
	19	COLONIA POPULAR									
		1	PUERTO BERMEJO								
11	1	PUERTO EVA PERON									
	2	GENERAL VEDIA									
	3	LA LEONESA			1						

DEPARTAMENTO DE ESTADÍSTICA SANITARIA - MINISTERIO DE SALUD PÚBLICA - PROVINCIA DEL CHACO

UDT	AREAS		INFECCIONES INTESTINALES			DESHIDRATACION			INRESPA		
	NRO	DENOMINACION	MENOR DE 1 AÑO	DE 1 AÑO	DE 2 A 4 AÑOS	MENOR DE 1 AÑO	DE 1 AÑO	DE 2 A 4 AÑOS	MENOR DE 1 AÑO	DE 1 AÑO	DE 2 A 4 AÑOS
11	4	LAS PALMAS									
	5	ISLA DEL CERRITO									
	6	COLONIA BENITEZ									
	7	MARGARITA BELEN									
13	10	BASAIL									
	20	COTE-LAI									
	21	CHARADAI									
TOTAL REGION 4: SUDOESTE II			0	0	0	0	0	0	0	1	0
15	52	CORZUELA									
	53	LAS BREÑAS								1	
	53	LAS PIEDRITAS									
	54	CHARATA									
	55	GENERAL PINEDO									
	56	GANCEDO									
	56	GENERAL CAPDEVILA									
	57	HERMOSO CAMPO									
TOTAL REGION 5: IMPENETRABLE			0	0	0	1	0	0	0	0	1
1	58	EL SAUZALITO									
	59	EL SAUZAL									
	59	WICHI - EL PINTADO									
2	60	COMANDANCIA FRIAS									
	61	NUEVA POMPEYA				1					
3	62	FUERTE ESPERANZA									
	63	EL ESPINILLO									
4	64	VILLA RIO BERMEJITO									
	65	MIRAFLORES									1
	66	JUAN JOSE CASTELLI									
	67	TRES ISLETAS									
TOTAL REGION 6: NORTE			0	0	0	0	0	0	1	0	0
8	12	COLONIAS UNIDAS									
	44	PAMPA DEL INDIO							1		
	45	PRESIDENCIA ROCA									
	46	LAGUNA LIMPIA									
	47	GRAL SAN MARTIN									
	48	CIERVO PETISO									
	49	PAMPA ALMIRON									
	50	SELVA RIO DE ORO									

DEPARTAMENTO DE ELECTRICIDAD SANITARIA - MINISTERIO DE SALUD PUBLICA - PROVINCIA DEL CHACO

UDT	AREAS		INFECCIONES INTESTINALES			DESHIDRATACION			INRESPA		
	NRO	DENOMINACION	MENOR DE 1 AÑO	DE 1 AÑO	DE 2 A 4 AÑOS	MENOR DE 1 AÑO	DE 1 AÑO	DE 2 A 4 AÑOS	MENOR DE 1 AÑO	DE 1 AÑO	DE 2 A 4 AÑOS
8	51	LA EDUGIVIS									
TOTAL REGION 7: CENTRO OESTE			1	0	0	0	0	0	0	0	0
5	22	TACO POZO									
6	23	LOS FRENTONES									
	24	PAMPA DEL INFIERNO									
	25	CONCEPCION DEL BERMEJO									
	26	AVIA TERAÍ									
7	27	NAPENAY									
	28	CAMPO LARGO	1								
	29	PCIA ROQUE SAENZ PEÑA									
TOTAL REGION 8: METROPOLITANA			1	0	0	0	0	0	0	0	0
12	8	RESISTENCIA	1								
	8	BARRANQUERAS									
	8	FONTANA									
	8	PUERTO VILELAS									
	9	COLONIA BARANDA									

NOTA: ESTE AÑO NO SE REGISTRARON MUERTES POR DESNUTRICION EN NIÑOS DE 0 A 4 AÑOS.

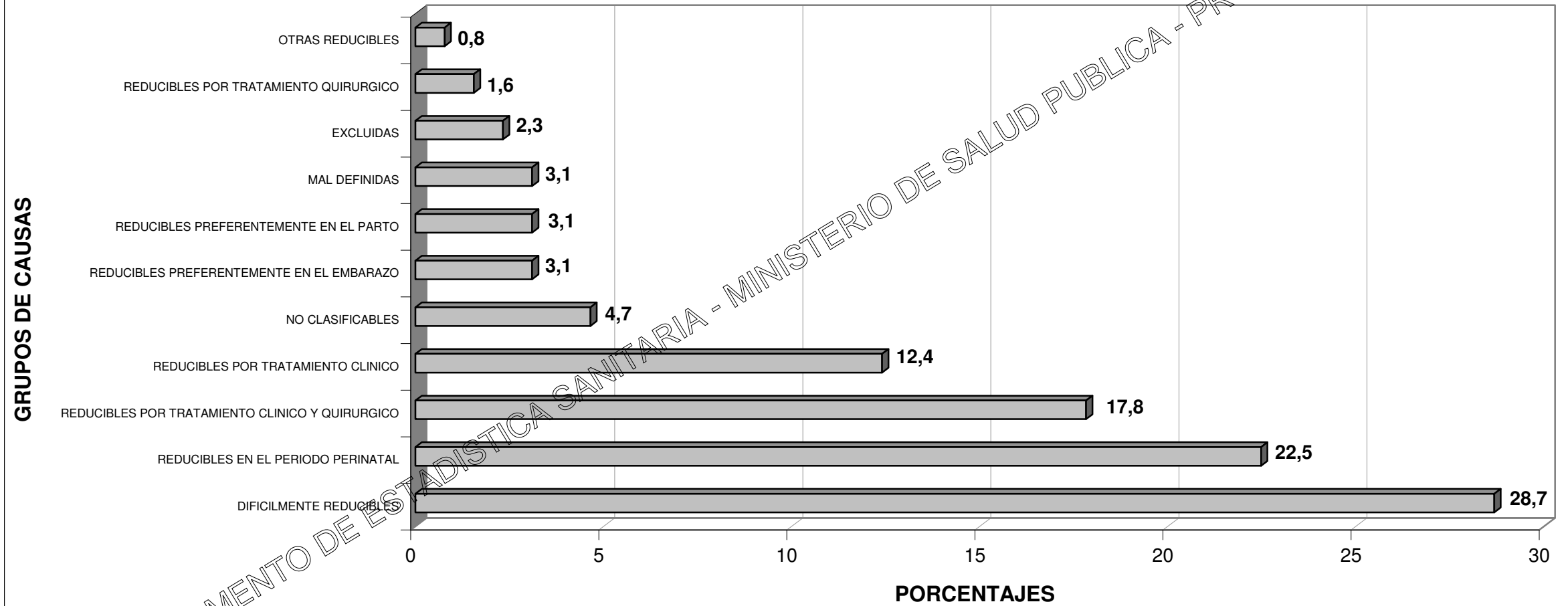
DEPARTAMENTO DE ESTADISTICA SANITARIA - MINISTERIO DE SALUD PUBLICA - PROVINCIA DEL CHACO

**DEFUNCIONES NEONATALES (MENORES DE 28 DIAS), PORCENTAJES SEGUN GRUPO DE CAUSAS BASADOS EN CRITERIOS DE REDUCIBILIDAD, POR REGIONES SANITARIAS
PROVINCIA DEL CHACO - AÑO 2020**

GRUPO DE CAUSAS	TOTAL PROVINCIA		TOTAL REGION I		TOTAL REGION II		TOTAL REGION III		TOTAL REGION IV		TOTAL REGION V		TOTAL REGION VI		TOTAL REGION VII		TOTAL REGION VIII	
	NRO	%	NRO	%	NRO	%	NRO	%	NRO	%	NRO	%	NRO	%	NRO	%	NRO	%
TOTAL PROVINCIA	129	100,0	10	100,0	11	100,0	5	100,0	11	100,0	11	100,0	9	100,0	25	100,0	47	100,0
TOTAL DE REDUCIBLES	79	61,2	5	50,0	4	36,4	4	80,0	6	54,5	6	54,5	6	66,7	17	68,0	31	66,0
REDUCIBLES PREFERENTEMENTE EN EL EMBARAZO	4	3,1	2	20,0							1	9,1					1	2,1
REDUCIBLES PREFERENTEMENTE EN EL PARTO	4	3,1							1	9,1					1	4,0	2	4,3
REDUCIBLES PREFERENTEMENTE EN EL R.N.	41	31,8	2	20,0	3	27,3	2	40,0	4	36,4	4	36,4	3	33,3	10	40,0	13	27,7
REDUCIBLES POR TRATAMIENTO CLINICO	16	12,4			1	9,1	1	20,0	1	9,1	1	9,1	1	11,1	7	28,0	4	8,5
REDUCIBLES POR TRATAMIENTO QUIRURGICO	2	1,6	1	10,0													1	2,1
REDUCIBLES POR TRATAMIENTO CLINICO Y QUIRURGICO	23	17,8	1	10,0	2	18,2	1	20,0	3	27,3	3	27,3	2	22,2	3	12,0	8	17,0
REDUCIBLES EN EL PERIODO PERINATAL	29	22,5	1	10,0	1	9,1	2	40,0	1	9,1	1	9,1	3	33,3	6	24,0	14	29,8
OTRAS REDUCIBLES	1	0,8															1	2,1
DIFICILMENTE REDUCIBLES	37	28,7	4	40,0	6	54,5			2	18,2	4	36,4	2	22,2	6	24,0	13	27,7
NO CLASIFICABLES	6	4,7							2	18,2					2	8,0	2	4,3
MAL DEFINIDAS	4	3,1			1	9,1			1	9,1	1	9,1					1	2,1
EXCLUIDAS	3	2,3	1	10,0			1	20,0					1	11,1				

DEPARTAMENTO DE ESTADISTICA SANITARIA - MINISTERIO DE SALUD PUBLICA - PROVINCIA DEL CHACO

**DEFUNCIONES NEONATALES (MENORES DE 28 DIAS), PORCENTAJES SEGUN GRUPO DE CAUSAS BASADOS EN
CRITERIOS DE REDUCIBILIDAD
PROVINCIA DEL CHACO - AÑO 2020**

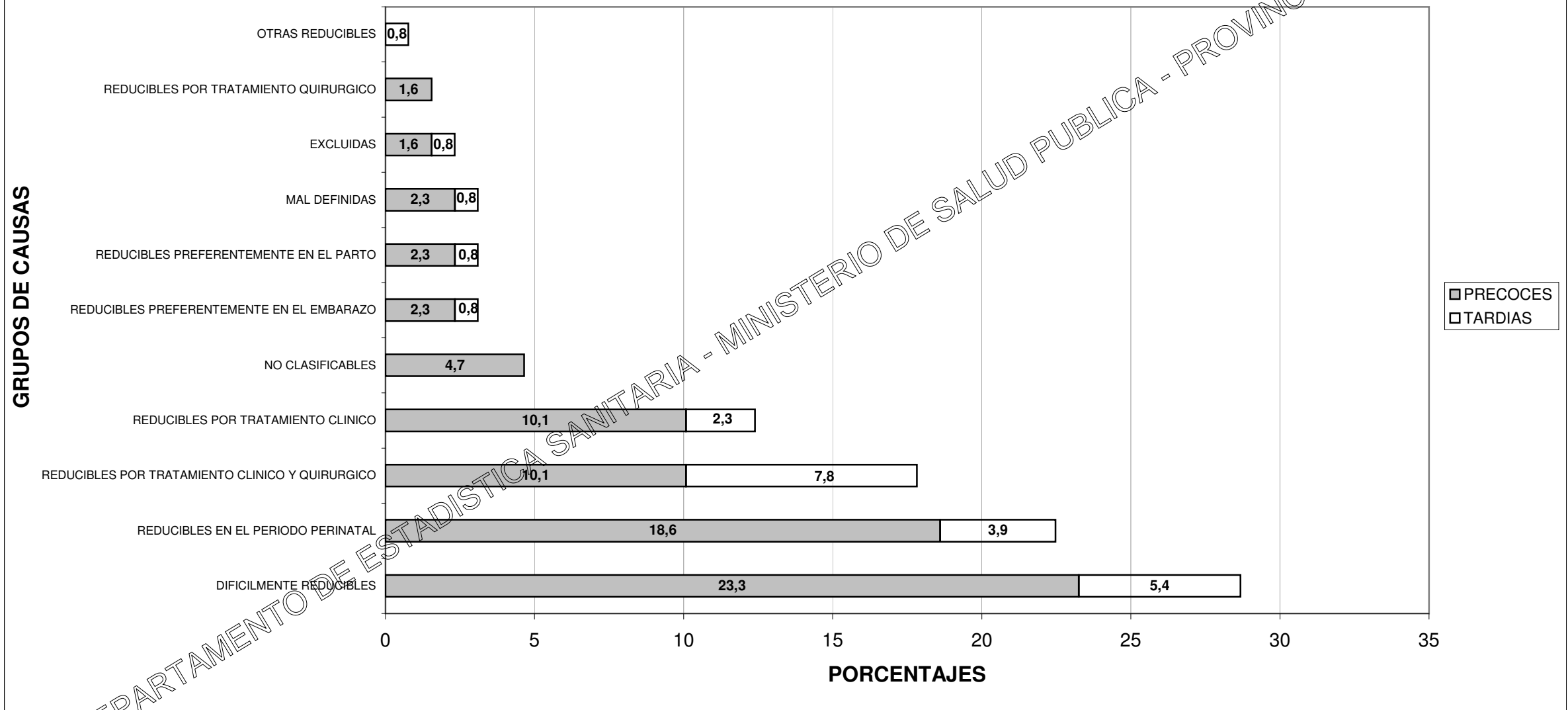


**DEFUNCIONES NEONATALES (MENORES DE 28 DIAS), SEGUN GRUPO DE CAUSAS BASADOS EN CRITERIOS DE REDUCIBILIDAD, POR TIPO DE DEFUNCION NEONATAL
PROVINCIA DEL CHACO - AÑO 2020**

GRUPO DE CAUSAS	TOTAL PROVINCIA		PRECOCES (De 0 a 6 días)			TARDIAS (De 7 a 27 días)		
	CANT	T.M.I.	CANT.	%	T.M.I.	CANT.	%	T.M.I.
TOTAL PROVINCIA	129	7,0	99	76,7	5,4	30	23,3	1,6
TOTAL DE REDUCIBLES	79	4,3	58	45,0	3,2	21	16,3	1,1
REDUCIBLES PREFERENTEMENTE EN EL EMBARAZO	4	0,2	3	2,3	0,2	1	0,8	0,1
REDUCIBLES PREFERENTEMENTE EN EL PARTO	4	0,2	3	2,3	0,2	1	0,8	0,1
REDUCIBLES PREFERENTEMENTE EN EL R.N.	41	2,2	28	21,7	1,5	13	10,1	0,7
REDUCIBLES POR TRATAMIENTO CLINICO	16	0,9	13	10,1	0,7	3	2,3	0,2
REDUCIBLES POR TRATAMIENTO QUIRURGICO	2	0,1	2	1,6	0,1			
REDUCIBLES POR TRATAMIENTO CLINICO Y QUIRURGICO	23	1,3	13	10,1	0,7	10	7,8	0,5
REDUCIBLES EN EL PERIODO PERINATAL	29	1,6	24	18,6	1,3	5	3,9	0,3
OTRAS REDUCIBLES	1	0,1				1	0,8	0,1
DIFICILMENTE REDUCIBLES	37	2,0	30	23,3	1,6	7	5,4	0,4
NO CLASIFICABLES	6	0,3	6	4,7	0,3			
MAL DEFINIDAS	4	0,2	3	2,3	0,2	1	0,8	0,1
EXCLUIDAS	3	0,2	2	1,6	0,1	1	0,8	0,1

DEPARTAMENTO DE ESTADISTICA SANITARIA - MINISTERIO DE SALUD PUBLICA - PROVINCIA DEL CHACO

**DEFUNCIONES NEONATALES (MENORES DE 28 DIAS), SEGUN GRUPO DE CAUSAS BASADOS EN CRITERIOS DE REDUCIBILIDAD, POR TIPO DE DEFUNCION NEONATAL
PROVINCIA DEL CHACO - AÑO 2020**



DEPARTAMENTO DE ESTADISTICA SANITARIA - MINISTERIO DE SALUD PUBLICA - PROVINCIA DEL CHACO

**DEFUNCIONES POSNEONATALES (DE 28 DIAS A 11 MESES), PORCENTAJES SEGUN GRUPO DE CAUSAS BASADOS EN CRITERIOS DE REDUCIBILIDAD, POR REGIONES
SANITARIAS
PROVINCIA DEL CHACO - AÑO 2020**

GRUPO DE CAUSAS	TOTAL PROVINCIA		TOTAL REGION I		TOTAL REGION II		TOTAL REGION III		TOTAL REGION IV		TOTAL REGION V		TOTAL REGION VI		TOTAL REGION VII		TOTAL REGION VIII	
	NRO	%	NRO	%	NRO	%	NRO	%	NRO	%	NRO	%	NRO	%	NRO	%	NRO	%
TOTAL PROVINCIA	45	100,0	9	100,0	0	100,0	5	100,0	2	100,0	7	100,0	0	100,0	7	100,0	15	100,0
TOTAL DE REDUCIBLES	24	53,3	6	66,7	0	0,0	2	40,0	0	0,0	3	42,9	0	0,0	5	71,4	8	53,3
REDUCIBLES POR PREVENCION	1	2,2															1	6,7
REDUCIBLES POR TRATAMIENTO	13	28,9	3	33,3			1	20,0			2	28,6			3	42,9	4	26,7
REDUCIBLES POR PREVENCION Y TRATAMIENTO	7	15,6	2	22,2			1	20,0			1	14,3			2	28,6	1	6,7
OTRAS REDUCIBLES	3	6,7	1	11,1													2	13,3
DIFICILMENTE REDUCIBLES	7	15,6	2	22,2			1	20,0									4	26,7
NO CLASIFICABLES	2	4,4									1	14,3					1	6,7
MAL DEFINIDAS	8	17,8					2	40,0	1	50,0	3	42,9			1	14,3	1	6,7
EXCLUIDAS	4	8,9	1	11,1					1	50,0					1	14,3	1	6,7

DEPARTAMENTO DE ESTADISTICA SANITARIA - MINISTERIO DE SALUD PUBLICA

**DEFUNCIONES POSNEONATALES (DE 28 DIAS A 11 MESES), PORCENTAJES SEGUN GRUPO DE CAUSAS BASADOS EN
CRITERIOS DE REDUCIBILIDAD
PROVINCIA DEL CHACO - AÑO 2020**

