



Gobierno del
CHACO

Secretaría
Privada de
Gobernación

ENERO

Informe mensual

2025

El presente informe tiene como objetivo plasmar el trabajo realizado en el mes de **ENERO** del corriente año y brindar información relevante para mejorar procesos y toma de decisiones dentro del área de la Secretaría Privada del Gobernador.

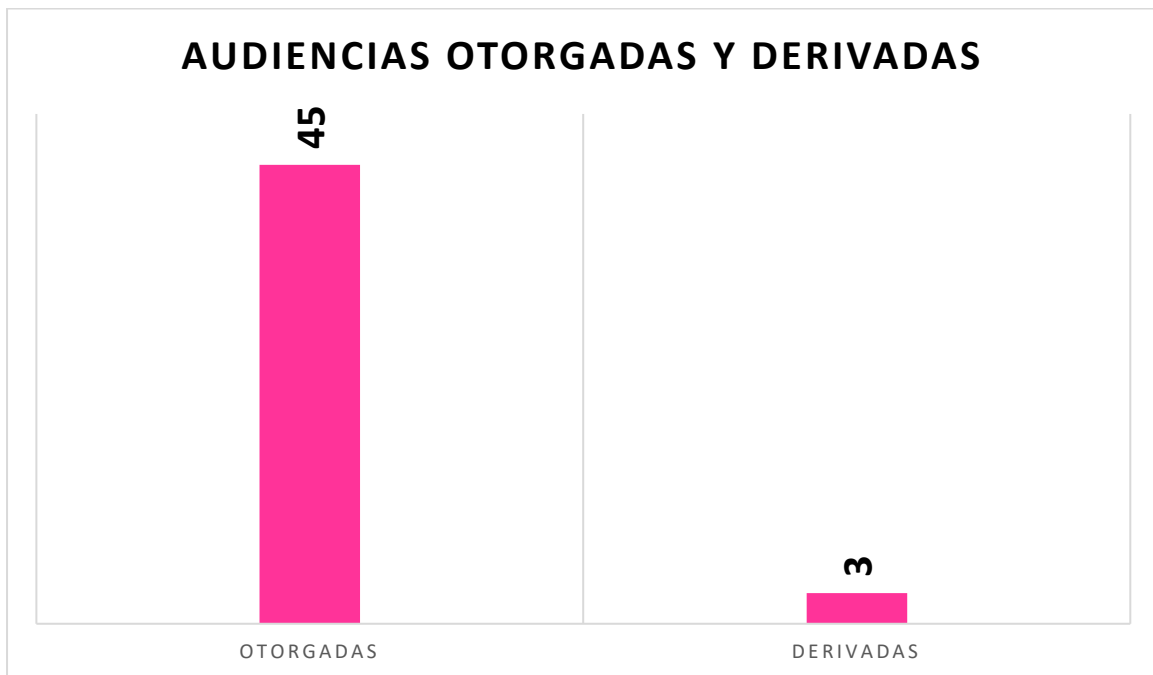
En este informe, la muestra se realizó desde el 1 de enero hasta el 25 de enero inclusive.

A partir de nuestra base de datos pudimos recabar información relevante como ser:

- cantidad de audiencias otorgadas y derivadas por el Gobernador.
- porcentaje de audiencias que representaron funcionarios, referentes, instituciones, ciudadanos y empresarios.
- tipo de actividades a las que asistió y quienes las organizaron.
- frecuencia de viajes y ciudades de la provincia visitadas.
- frecuencia de viajes a Buenos Aires y clase de actividades.
- otras provincias visitadas y actividades realizadas.

1. AUDIENCIAS

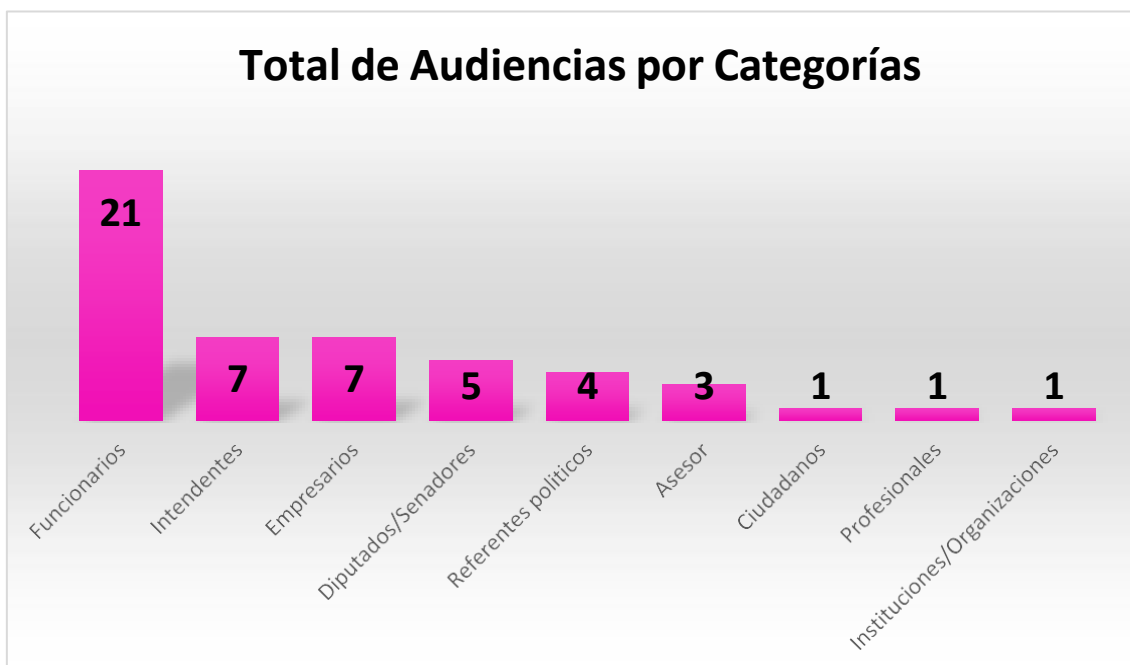
1.1 Audiencias otorgadas, denegadas y derivadas por el Gobernador.



Total de audiencias/ reuniones otorgadas en residencia o despacho en el mes de enero: **45**

Este mes el Gobernador derivó **3** audiencias pedidas y agendadas en sistema (registradas en planillas de audiencias)

1.2 Audiencias otorgadas por categoría



De las audiencias otorgadas por el Gobernador:

- **42% fueron funcionarios (21)**
- **14% fueron a Intendentes (7)**
- **14 % fueron a Empresarios (7)**
- **10% fueron concedidas a Diputados Provinciales (5)**
- **8% fueron concedidas a Referentes políticos (4)**
- **Un 6% (3) representó a las audiencias concedidas a su asesor político.**
- **Un 2% a Ciudadanos (1).**
- **Otro 2% a Profesionales (1).**
- **Por último, un 2% a Instituciones/Organizaciones (1).**

Puntos a destacar:

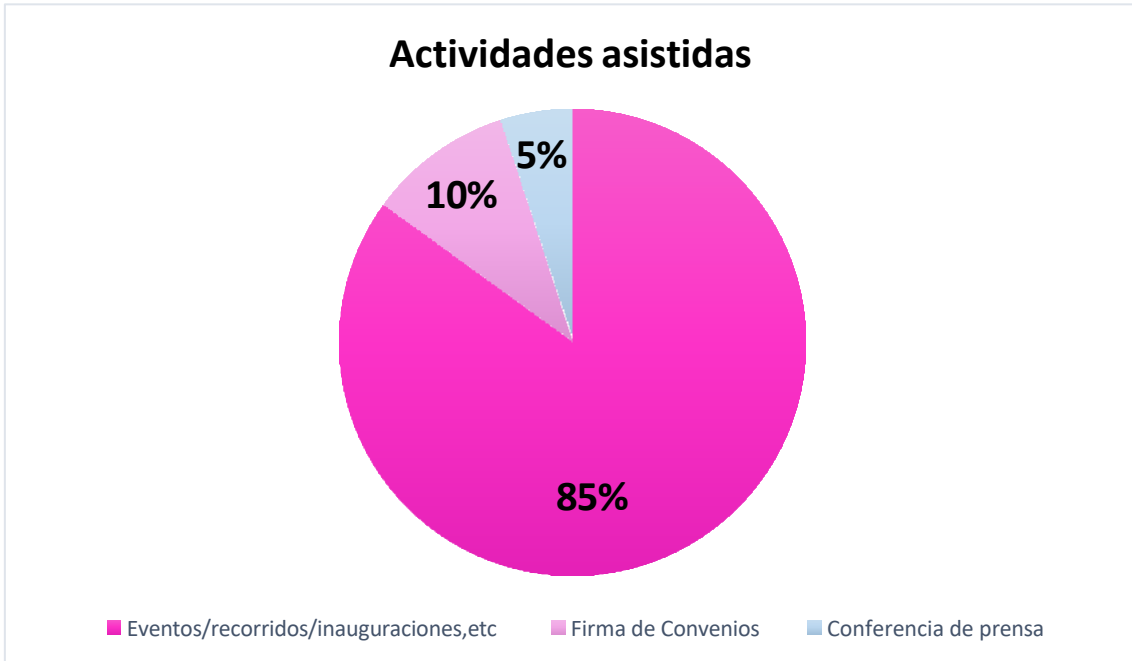
- En el mes de enero, se llevaron a cabo un total de 45 audiencias.
- Primaron las reuniones con funcionarios, en la misma proporción que el mes pasado.

Tal como destacamos habitualmente, algunas audiencias o reuniones espontáneas con ministros y secretarios generales de gobernación y coordinación de gabinete, surgidas de manera espontánea, no fueron incorporadas en los registros oficiales y, por ello, no figuran en el presente informe dado que el adecuado registro de audiencias y reuniones oficiales debe garantizar criterios de trazabilidad, documentación formal y verificación lo que puede no ser posible en los casos de interacciones informales o espontáneas.

No obstante, en cumplimiento de los principios de rendición de cuentas y acceso a la información pública, se reconoce la existencia de estos encuentros y se trabaja en el fortalecimiento de mecanismos que permitan su adecuado seguimiento y sistematización en futuras instancias de gestión.

2. ACTIVIDADES, EVENTOS, CONFERENCIAS Y CONVENIOS ASISTIDOS DENTRO DE LA PROVINCIA

2.1 Clasificación de actividades asistidas



El Gobernador asistió a **20 ACTIVIDADES** dentro del territorio provincial de las cuales un **85% (17)** fueron eventos como aniversario de localidades e instituciones, festivales, entrega de viviendas, recorridos e inauguraciones de obras, entregas de equipamiento, por nombrar los más destacados.

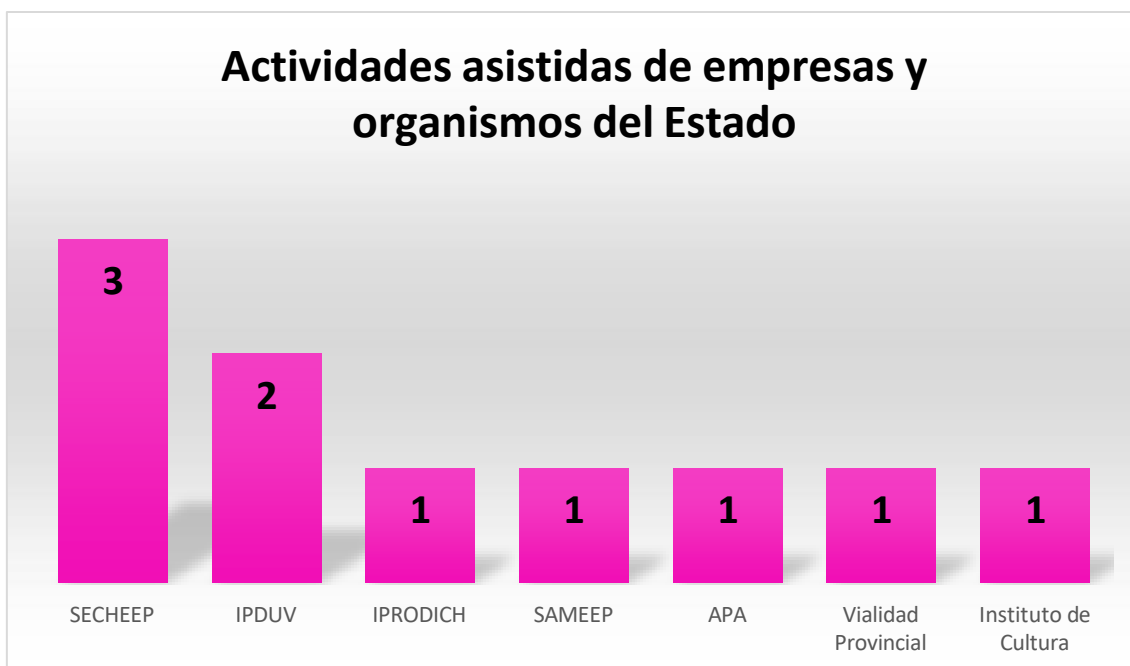
Firmó 2 convenios (10%) y dio 1 conferencia de prensa (5%)

2.1 Actividades (eventos, recorridas, convenios o conferencias) organizadas o coorganizadas por Ministerios a las cuales asistió el Gobernador.



En este período el Gobernador **dio prioridad a las actividades propuestas por Secretaría Privada del Gobernador (4) (a través de los equipos de Gestión Social y de Gestión Integral) y por el Ministerio de Salud.**

2.2 *Actividades (eventos, recorridas, convenios o conferencias) organizadas o coorganizadas por empresas y organismos autárquicos del Estado a las cuales asistió el Gobernador*



2.3 *Actividades asistidas por el Gobernador organizadas por Intendentes y entidades privadas.*

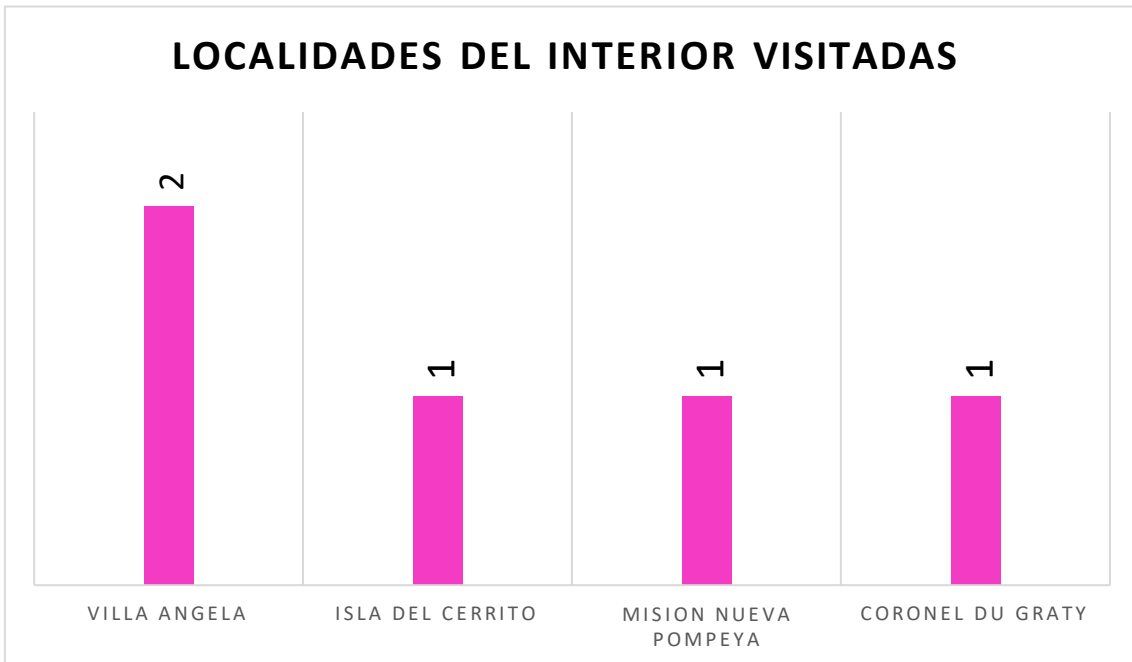


En este mes el Gobernador, **continuó asistiendo a múltiples actividades propuestas u co-organizadas por Municipios (6)**, las cuales en su mayoría fueron: aniversarios, inauguraciones de espacios u obras públicas, entre otras.

Las actividades organizadas o co organizadas por empresas, instituciones u organismos por fuera de la estructura estatal fueron **3** en total.

3. VIAJES

3.1 *Frecuencias de viajes al interior*



En enero, se realizaron **5 viajes al interior del Chaco**, asegurando un equilibrio en las localidades visitadas.

La ciudad de Villa Angela fue visitada en dos oportunidades.

Cantidad de viajes a la Capital y otras provincias y duración

El Gobernador viajó **dos veces a Buenos Aires** (un viaje de 48 horas y un viaje de 24 horas) para reuniones estratégicas con representantes nacionales y del sector privado.