

AUTORIDADES

GOBERNADOR DE LA PROVINCIA DEL CHACO

ARQ. LEANDRO CESAR ZDERO

MINISTRO DE SALUD

DR. SERGIO EDGARDO RODRIGUEZ

SUBSECRETARIO DE PROMOCION DE LA SALUD Y PREVENCION DE ENFERMEDADES

DRA. ANTONIETA CAYRE

SUBSECRETARIA DE REGULACION Y FISCALIZACION

DR. CARLOS ADOLFO CODUTTI

SUBSECRETARIA DE PROGRAMACION Y GESTION ESTRATEGICA

DR. RAFAEL ADEMAR MENESES

SUBSECRETARIA DE REDES DE SALUD - ESTE

DR. MARCELO GABRIEL OJEDA

SUBSECRETARIA DE ARTICULACION SANITARIA

DR. MARCELO GABRIEL OJEDA

SUBSECRETARIA DE COORDINACION PRESUPUESTARIA Y FINANCIERA

CRA. MARIA LUISA BONALDI

DIRECCION DE UNIDAD DE PLANIFICACION SECTORIAL

TEC. FACUNDO GONZALEZ GORRIARENA

DEPARTAMENTO DE ESTADÍSTICA SANITARIA

T.S.E.S. ALEJANDRA ISABEL BENITEZ

RECOLECCIÓN DE LA INFORMACIÓN

CENTROS ASISTENCIALES
OFICIALES Y PRIVADOS
REGISTROS CIVILES

RECEPCIÓN DE INFORMACIÓN

REGISTROS CIVILES

PROCESAMIENTO Y ELABORACIÓN

DEPARTAMENTO DE ESTADÍSTICA SANITARIA

PROVINCIA DEL CHACO
MINISTERIO DE SALUD
DEPARTAMENTO DE ESTADÍSTICA SANITARIA

Fecha de Publicación: Octubre de 2024

DEPARTAMENTO DE ESTADÍSTICA SANITARIA

T.S.E.S. BENITEZ, Alejandra Isabel

PRODUCCIÓN

TÉCNICOS EN ESTADÍSTICA DE SALUD

DA RÉ, Sergio Mauro
JARA, Exequiel
MORALES, Delia Margarita
MORALES, Juan Manuel
MARTINEZ, María Rosa
PAIVA, Mónica Elisabeth
PINTOS, Karen Soledad
SEMENZA, Mónica Mariela
VILLALBA, Adela Emilse

AUXILIARES

GAUNA, Hilda Beatriz
GOMEZ, Mario Daniel
LEIVA BRITZ, Sebastián
OVANDO, Natalia
PERALTA, Karina
ROMAN, Melisa Araceli

COMPUTACIÓN

SISTEMAS

I.S.I. REVUELTA, Sonia Marcel
Tec. ZANELATO, Oscar

OPERADORES DE P.C.

ARESTI, Ana María
FALCON, Edgardo Daniel
MAREIFF, Evelyn
QUINTANA, Melina Evelin
RESKE, Alan Adriel
ROMERO, María
YEJI, Carolina Beatriz

IMPRESIÓN

AYALA, Carlos Walter

DEPARTAMENTO DE ESTADÍSTICA SANITARIA - MINISTERIO DE SALUD - PROVINCIA DEL CHACO

DEFINICIONES

NACIDO VIVO:

Es la expulsión o extracción completa del cuerpo de la madre prescindiendo de la duración del embarazo de un producto de la concepción que después de tal separación, respire o manifieste cualquier otro signo vida, tal como el latido del corazón, pulsaciones de cordón umbilical o movimientos efectivos de músculos de contracción voluntaria, haya o no haya sido cortado el cordón umbilical y este o no unida la placenta; cada producto de tal alumbramiento se considera nacido vivo.

DEFUNCIÓN:

Es la desaparición permanente de todo signo de vida, cualquiera que sea el tiempo transcurrido desde el nacimiento con vida (cesación postnatal de las funciones vitales sin posibilidad de resucitar), por lo tanto, esta definición excluye las defunciones fetales.

DEFUNCIÓN FETAL:

Es la muerte ocurrida con anterioridad a la expulsión completa o extracción del cuerpo de la madre de un producto de la concepción, cualquiera que haya sido la duración del embarazo. La defunción es señalada por el hecho de que, después de tal separación, el feto no respira ni muestra cualquier otro signo de vida, tal como el latido del corazón, las pulsaciones del cordón umbilical o el movimiento efectivo de los músculos de contracción voluntaria.

MORTALIDAD MATERNA:

Es la defunción de una mujer mientras está embarazada o dentro de los 42 días siguientes a la terminación del embarazo, independientemente de la duración y el sitio del embarazo, debido a cualquier causa relacionada con o agravada por el embarazo mismo o su atención, pero no por causas accidentales o incidentales.

LUGAR DE RESIDENCIA HABITUAL:

Es la localización geográfica o dirección donde reside habitualmente la persona de que se trate. Este no necesita ser el mismo lugar en que aquella persona se encontraba en el momento en que ocurrió el hecho, o su residencia legal. A los efectos de tabulación, el lugar de residencia debe determinarse de la siguiente manera:

- * **PARA NACIDOS VIVOS:** lugar de residencia de la madre en el momento del alumbramiento.
- * **PARA DEFUNCIONES FETALES:** lugar de residencia de la madre en el momento expulsión del feto;
- * **PARA DEFUNCIONES MENORES DE UN AÑO:** lugar de residencia de la madre en el momento de la defunción del niño (o la del niño si la madre ha muerto); y
- * **PARA DEFUNCIONES:** lugar de residencia del fallecido al morir.

MORTALIDAD INFANTIL:

La mortalidad comprende la mortalidad de menores de un año. Se llama mortalidad neonatal a la ocurrida en el transcurso de los primeros 28 días de vida y la expresión mortalidad postneonatal designa la ocurrida desde fin del periodo neonatal hasta los 11 meses y 29 días.

Antes de iniciar su análisis, es necesario tener presente la influencia de la calidad de los datos en el valor de estos indicadores, particularmente en la mortalidad neonatal.

El estudio de la mortalidad infantil debe tener en cuenta un conjunto de factores que influyen y determinan el nivel de la misma: biológicos, demográficos, geográficos, socio-económicos, culturales, ambientales y de atención de la salud.

La influencia de estos factores difiere según la edad de los menores de 1 año. En la mortalidad neonatal prevalecen aquellos referentes tanto a las condiciones congénitas, como la atención del parto y del niño durante los primeros días de vida). En la mortalidad postneonatal tienen mayor impacto las condiciones ambientales y socio-económicas sobre la salud del niño.

DEPARTAMENTO DE ESTADÍSTICA SANITARIA - MINISTERIO DE SALUD - PROVINCIA DEL CHACO

FÓRMULAS UTILIZADAS

TASA BRUTA DE NATALIDAD:

$$\begin{array}{l} \text{Tasa Bruta} \\ \text{Anual de} \\ \text{Natalidad} \end{array} = \frac{\text{Número de Nacidos Vivos acaecidos en la población de} \\ \text{una zona geográfica dada durante un año}}{\text{Población total de la zona geográfica dada estimada a} \\ \text{mitad del mismo año}} \times 1.000$$

TASA BRUTA DE MORTALIDAD GENERAL:

$$\begin{array}{l} \text{Tasa Bruta} \\ \text{Anual de} \\ \text{Mortalidad} \\ \text{General} \end{array} = \frac{\text{Número de defunciones acaecidas en la población de} \\ \text{una zona geográfica dada durante un año}}{\text{Población total de la zona geográfica dada estimada a} \\ \text{mitad del mismo año}} \times 1.000$$

TASA MORTALIDAD INFANTIL:

$$\begin{array}{l} \text{Tasa Anual de} \\ \text{Mortalidad} \\ \text{Infantil} \end{array} = \frac{\text{Número de muertes menores de 1 año que acaecieron en} \\ \text{la población de una zona geográfica dada durante un año}}{\text{Número de nacidos vivos que acaecieron entre la población} \\ \text{de la zona geográfica dada durante el mismo año}} \times 1.000$$

TASA DE MORTALIDAD NEONATAL:

$$\begin{array}{l} \text{Tasa Anual de} \\ \text{Mortalidad} \\ \text{Neonatal} \end{array} = \frac{\text{Nº de muertes de niños menores de 28 días que acaecie-} \\ \text{ron en la población de una zona geográfica dada en un año}}{\text{Número de nacidos vivos que acaecieron entre la población} \\ \text{de la zona geográfica dada el mismo año}} \times 1.000$$

TASA DE MORTALIDAD NEONATAL PRECOZ:

$$\begin{array}{l} \text{Tasa Anual de} \\ \text{Mortalidad} \\ \text{Neonatal} \\ \text{Precoz} \end{array} = \frac{\text{Número de muertes de niños menores de 7 días de vida}}{\text{Número de nacidos vivos que acaecieron entre la pobla-} \\ \text{ción de la zona geográfica dada durante el mismo año}} \times 1.000$$

TASA DE MORTALIDAD POSTNEONATAL (TASA DE MORTALIDAD INFANTIL TARDÍA):

$$\begin{array}{l} \text{Tasa Anual} \\ \text{de Mortalidad} \\ \text{Postneonatal} \end{array} = \frac{\text{Número de muertes de niños de 28 días a menos de} \\ \text{1 año que acaecieron en la población de} \\ \text{zona geográfica dada en un año}}{\text{Número de nacidos vivos que acaecieron entre la pobla-} \\ \text{ción de la zona geográfica dada durante el mismo año}} \times 1.000$$

TASA DE MORTALIDAD FETAL:

Tasa de Mortalidad Fetal =
$$\frac{\text{Número de defunciones fetales acaecidas en la población de una zona geográfica dada durante un año}}{\text{Número de nacidos vivos que acaecieron entre la población de una zona geográfica dada durante el mismo año}} \times 1.000$$

RAZON DE MORTALIDAD MATERNA:

Razón de Mortalidad Materna =
$$\frac{\text{Número de defunciones por causas maternas acaecidas en la población femenina de una zona geográfica dada durante un año}}{\text{Número de nacidos vivos que acaecieron entre la población de la zona geográfica dada durante el mismo año}} \times 10.000$$

TASA ANUAL DE MORTALIDAD GENERAL ESPECÍFICA POR EDAD:

Tasa Anual de Mortalidad Gral. Específica por Edad =
$$\frac{\text{Número de defunciones de un grupo de edad de la población de una determinada área y año}}{\text{Población estimada a mitad del mismo año de ese grupo de edad en la misma área}} \times 1.000$$

INDICADOR DE MORTALIDAD DE LA NIÑEZ:

Indicador de Mortalidad de la Niñez =
$$\frac{\text{Número de defunciones de niños menores de 5 años acaecidos en la población de una zona geográfica dada en un año}}{\text{Número de nacidos vivos que acaecieron entre la población de una zona geográfica dada durante el mismo año}} \times 1.000$$

TASA BRUTA DE NUPCIALIDAD:

Tasa Bruta Anual de Nupcialidad =
$$\frac{\text{Número de Matrimonios registrados en la población de una zona geográfica dada durante un año}}{\text{Población total de la zona geográfica dada estimada a mitad del mismo año}} \times 10.000$$

DEPARTAMENTO DE ESTADÍSTICA SANITARIA - MINISTERIO DE SALUD - PROVINCIA DEL CHACO

INDICE GENERAL

Información Faltante	11
Población Estimada 2023	12
Tasas de Hechos Vitales según información proporcionada por los Registros Civiles – Por Regiones Sanitarias y Areas Programáticas	13
Evolución de las Tasas de Hechos Vitales 2013 a 2023	
Tabla de Evolución de las Tasas de Hechos Vitales	16
Curvas de evolución de los componentes de la Tasa de Mortalidad Infantil	17
Curvas de evolución de la Tasa de Mortalidad Infantil, según el tipo de defunción	17
Curvas de evolución de la incidencia porcentual de cada tipo de defunción en la Tasa de Mortalidad Infantil	17
Curvas de evolución de los componentes de la Razón de Mortalidad Materna	18
Curvas de evolución de la Tasa de Mortalidad Infantil y de la Razón de Mortalidad Materna	18
<u>NACIMIENTOS</u>	
Nacidos Vivos según Edad y Residencia de la Madre – Por Regiones Sanitarias y Areas Programáticas	19
Nacidos Vivos según Nivel de Instrucción y Residencia de la Madre – Por Regiones Sanitarias y Areas Programáticas	22
Nacidos Vivos según Peso al Nacer y Residencia de la Madre – Por Regiones Sanitarias y Areas Programáticas	25
Nacidos Vivos según Tiempo de Gestación y Residencia de la Madre – Por Regiones Sanitarias y Areas Programáticas	28
Nacidos Vivos según Número de Orden y Residencia de la Madre – Por Regiones Sanitarias y Areas Programáticas	30
Nacidos Vivos según Local de Ocurrencia, Persona que Atendió el Parto y Residencia de la Madre – Por Regiones Sanitarias y Areas Programáticas	32
Nacidos Vivos según Peso al Nacer y Edad de la Madre	
Tabla y Gráfico Total Provincia	35
Tabla y Gráfico Región Sanitaria I	36
Tabla y Gráfico Región Sanitaria II	37
Tabla y Gráfico Región Sanitaria III	38
Tabla y Gráfico Región Sanitaria IV	39
Tabla y Gráfico Región Sanitaria V	40
Tabla y Gráfico Región Sanitaria VI	41
Tabla y Gráfico Región Sanitaria VII	42
Tabla y Gráfico Región Sanitaria VIII	43
<u>MATRIMONIOS</u>	
Matrimonios Clasificados por Mes de Ocurrencia, Regiones Sanitarias y Areas Programáticas	44
<u>DEFUNCIONES</u>	
Defunciones Maternas según Causas de Muerte y Grupo de Edad de las Fallecidas	47
Defunciones Fetales según Residencia de la Madre y Tiempo de Gestación – Por Regiones Sanitarias y Areas Programáticas	49
Defunciones Fetales por Tiempo de Gestación y Causa de Muerte	51
Gráfico de Principales Causas de Defunciones Fetales	52
Defunciones Infantiles, Neonatales y Postneonatales, según Causa de Muerte	53
Gráfico de Principales Causas de Defunciones Infantiles	56

Defunciones Infantiles según Peso al Nacer y Edad de la Madre	
Tabla y Gráfico Total Provincia	57
Tabla y Gráfico Región Sanitaria I	58
Tabla y Gráfico Región Sanitaria II	59
Tabla y Gráfico Región Sanitaria III	60
Tabla y Gráfico Región Sanitaria IV	61
Tabla y Gráfico Región Sanitaria V	62
Tabla y Gráfico Región Sanitaria VI	63
Tabla y Gráfico Región Sanitaria VII	64
Tabla y Gráfico Región Sanitaria VIII	65
Defunciones Neonatales (Menores de 28 días), Porcentajes según Grupo de Causas, Basados en Criterios de Reducibilidad, por Regiones Sanitarias	66
Gráfico de Defunciones Neonatales (Menores de 28 días), Porcentajes según Grupo de Causas, Basados en Criterios de Reducibilidad	67
Defunciones Neonatales (Menores de 28 días), según Grupo de Causas, Basados en Criterios de Reducibilidad, por tipo de defunción neonatal	68
Gráfico de Defunciones Neonatales (Menores de 28 días), según Grupo de Causas, Basados en Criterios de Reducibilidad, por tipo de defunción neonatal	69
Defunciones Postneonatales (de 28 días a 11 meses), Porcentajes según Grupo de Causas, Basados en Criterios de Reducibilidad, por Regiones Sanitarias	70
Gráfico de Defunciones Postneonatales (de 28 días a 11 meses), Porcentajes según Grupo de Causas, Basados en Criterios de Reducibilidad	71
Defunciones Generales por Causa de Muerte y Grupo de Edad	72
Gráfico de Principales Causas de Defunciones Generales	75
Defunciones Generales por Causa de Muerte y Regiones Sanitarias	76
Defunciones Generales por Causa de Muerte y Sexo	79
Defunciones Generales por Grupo de Edad, Causa de Muerte y Años de Vida Perdidos Prematuramente (A.V.P.P.)	82
Defunciones Generales por Grupo Étareo, Regiones Sanitarias y Areas Programáticas	85
Defunciones por Enfermedades Inmunoprevenibles – Por Regiones Sanitarias y Areas Programáticas	88
Defunciones por Infecciones Intestinales, Deshidratación, Inrespa y Desnutrición en Niños de 0 a 4 años – Por Regiones Sanitarias y Areas Programáticas	90

DEPARTAMENTO DE ESTADÍSTICA
 SANITARIA - MINISTERIO DE SALUD - PROVINCIA DEL CHACO

**INFORMACION FALTANTE DE HECHOS VITALES
PROVINCIA DEL CHACO - AÑO 2023**

REGISTRO CIVIL		MESES											
REGION	DENOMINACION	ENE	FEB	MAR	ABR	MAY	JUN	JUL	AGO	SET	OCT	NOV	DIC
1	Santa Sylvina											N/D	N/D
1	Villa Angela - Subsección D											M	M
2	Colonia Elisa										M	M	M
2	Las Garcitas												D
3	Charadai									M	D/M	D/M	
3	La Escondida											D	N/D/M
4	Mesón de Fierro					D			D	N/D/M	N/D		N/D
5	Comandancia Frías		M	M	M	M	M	M	M	M	M	D/M	D/M
5	El Pintado									D/M	D/M	M	D/M
5	El Sauzal											M	D/M
5	El Sauzalito												N
5	Fortín Lavalle								M	M	D/M	D/M	D/M
5	Nueva Pompeya												M
6	Ciervo Petiso							M	M	M	M	M	
6	Laguna Limpia										M	M	
6	Pampa Almirón												M

REFERENCIAS:

- * N: Adeuda Nacimientos.
- * D: Adeuda Defunciones.
- * M: Adeuda Matrimonios.
- * N/D: Adeuda Nacimientos y Defunciones.
- * N/M: Adeuda Nacimientos y Matrimonios.
- * D/M: Adeuda Defunciones y Matrimonios.
- *N/M/D: Adeuda Nacimientos, Defunciones y Matrimonios

NOTA:

El que una Delegación de Registro Civil figure como adeudando información significa que a nuestras dependencias no se remitieron los informes estadísticos correspondientes al hecho vital adeudado ni se aclaró, si en la Delegación de Registro Civil hubo o no inscripciones de ese hecho vital para el mes en cuestión, por lo que el hecho de figurar como información faltante no asegura la existencia de inscripciones que no estén contabilizadas en la presente publicación.

DEPARTAMENTO DE ESTADISTICA SANITARIA - MINISTERIO DE SALUD - PROVINCIA DEL CHACO

**POBLACION TOTAL POR GRUPOS ETAREOS SEGÚN DEPARTAMENTOS ESTIMADA Y AJUSTADA A LA PROYECCION
NACIONAL Y PROVINCIAL (*)
PROVINCIA DEL CHACO - AÑO 2023**

DEPARTAMENTO		TOTAL	MENOR DE 1 AÑO	DE 1 AÑO	DE 2 A 4 AÑOS	DE 5 AÑOS	DE 6 A 9 AÑOS	DE 10 A 14 AÑOS	DE 15 A 19 AÑOS	DE 20 A 49 AÑOS	DE 50 Y MAS AÑOS
NRO	DETALLE										
TOTAL PROVINCIA		1.238.989	20.780	19.772	70.078	23.426	88.585	108.867	101.952	537.242	268.287
7	ALMIRANTE BROWN	45.038	942	935	3.115	996	3.807	4.462	4.031	18.839	7.911
14	BERMEJO	28.110	429	435	1.521	509	1.905	2.407	2.404	11.172	7.328
21	COMANDANTE FERNANDEZ	118.660	1.878	1.805	5.957	2.033	7.781	9.584	9.585	51.904	28.133
28	CHACABUCO	37.393	577	570	2.157	725	2.631	3.189	2.984	16.093	8.467
36	12 DE OCTUBRE	27.285	449	458	1.677	553	2.001	2.494	2.222	11.391	6.040
39	2 DE ABRIL	7.952	150	105	447	131	570	677	599	3.436	1.837
43	FRAY J. STA MARÍA DE ORO	14.992	274	256	934	282	1.105	1.351	1.260	6.277	3.253
49	GENERAL BELGRANO	15.435	320	301	1.016	335	1.266	1.450	1.327	6.188	3.232
56	GENERAL DONOVAN	14.440	244	201	779	283	1.007	1.350	1.267	6.024	3.285
63	GENERAL GÜEMES	79.891	1.725	1.597	5.583	1.858	6.686	8.163	7.246	33.340	13.693
70	INDEPENDENCIA	26.868	602	569	1.882	588	2.392	2.621	2.359	10.831	5.024
77	LIBERTAD	15.312	255	203	901	292	1.074	1.305	1.274	6.642	3.366
84	LIB. GRAL SAN MARTÍN	71.102	1.316	1.243	4.543	1.525	5.473	6.799	6.171	28.893	15.139
91	MAIPU	27.414	531	510	1.870	599	2.293	2.617	2.381	11.131	5.482
98	MAYOR LUIS J. FONTANA	61.036	998	946	3.559	1.216	4.660	5.514	5.037	26.218	12.888
105	9 DE JULIO	33.102	543	485	1.822	689	2.548	3.036	2.867	13.735	7.377
112	O'HIGGINS	22.092	431	446	1.422	456	1.843	2.145	1.922	8.862	4.565
119	PRESIDENCIA DE LA PLAZA	13.679	228	246	839	311	1.078	1.247	1.115	5.368	3.247
126	PRIMERO DE MAYO	13.061	210	201	732	249	961	1.127	1.040	5.595	2.946
133	QUITILIPÍ	39.773	756	729	2.481	823	3.067	3.748	3.299	16.449	8.421
140	SAN FERNANDO	454.478	6.655	6.246	22.245	7.471	28.656	36.702	35.485	209.795	101.223
147	SAN LORENZO	16.271	282	277	1.063	366	1.305	1.566	1.310	6.597	3.505
154	SARGENTO CABRAL	18.369	276	279	1.185	371	1.559	1.790	1.535	7.246	4.128
161	TAPENAGA	4.261	83	74	293	89	333	381	364	1.781	863
168	25 DE MAYO	32.975	626	655	2.055	676	2.584	3.142	2.868	13.435	6.934

(*)FUENTE:

Estimaciones de Población por edad y sexo elaboradas por la Dirección de Estadísticas y Censos de la Provincia del Chaco en base a las proyecciones provistas por INDEC

**TASAS DE HECHOS VITALES
PROVINCIA DEL CHACO - AÑO 2023**

UDT	AREAS		NACIDOS VIVOS		DEFUNCIONES GENERALES		DEFUNCIONES INFANTILES (Menores de 1 año)										DEFUNCIONES DE 1 AÑO		DEFUNCIONES DE 2 A 4 AÑOS		INDICADOR DE MORTALIDAD DE LA NIÑEZ (De 0 a 5 años)		DEFUNCIONES FETALES		DEFUNCIONES MATERNAS (**)					
	NRO	DENOMINACION					INFANTILES TOTAL		NEONATALES (Menores de 28 días)			POST-NEONATALES (De 28 días a 11 meses)																		
			NRO	%	NRO	%	NRO	%	NRO	%	NRO	%	NRO	%	NRO	%	NRO	%	NRO	%	NRO	%								
TOTAL PROVINCIA			16.620	13,4	9.021	7,3	152	9,1	90	5,4	58	3,5	32	1,9	62	3,7	40,8	15	0,8	25	0,4	192	11,6	102	6,1	18	10,8			
TOTAL REGION 1: UMDESCH			1.556	0,0	738	0,0	12	7,7	6	3,9	4	2,6	2	1,3	6	3,9	50,0	0	0,0	1	0,0	13	8,4	7	4,5	1	6,4			
14	35	LA TIGRA	108		37																									
	36	LA CLOTILDE	84		49																									
	37	SAN BERNARDO	195		74		2	10,3	1	5,1	1	5,1			1	5,1	50,0				2	10,3	1	5,1						
	39	SAMUHU	24		17		2	83,3	1	41,7			1	41,7			41,7	50,0				2	83,3							
	40	VILLA ANGELA	798		399		3	3,8							3	3,8	100,0					3	3,8	2	2,5	1	12,5			
	40	ENRIQUE URIEN	13		7																									
	41	CORONEL DU GRATY	190		62		4	21,1	3	15,8	3	15,8			1	5,3	25,0			1		5	26,3	1	5,3					
	42	SANTA SYLVINA	134		86		1	7,5	1	7,5			1	7,5								1	7,5	3	22,4					
43	CHOROTIS	10		7																										
TOTAL REGION 2: CENTRO CHAQUEÑA			1.630	0,0	819	0,0	16	9,8	14	8,6	8	4,9	6	3,7	2	1,2	12,5	2	0,0	3	0,0	21	12,9	7	4,3	1	6,1			
9	11	LAS GARCITAS	86		36		1	11,6							1	11,6	100,0				1	11,6				1	116,3			
	13	CAPTAN SOLARI	27		22													1				1	37,0							
	14	COLONIA ELISA	69		35		1	14,5	1	14,5	1	14,5									1	14,5								
	30	EL PALMAR	9		11																									
	31	QUITILUPI	553		278		5	9,0	5	9,0	1	1,8	4	7,2				1				6	10,8	3	5,4					
	32	COLONIA ABORIGEN	60		21		2	33,3	2	33,3	1	16,7	1	16,7						1		3	50,0	1	16,7					
	33	MACHAGAI	401		209		5	12,5	4	10,0	3	7,5	1	2,5	1	2,5	20,0			1		6	15,0							
	34	PCIA DE LA PLAZA	198		84		2	10,1	2	10,1	2	10,1								1		3	15,2	2	10,1					
38	VILLA BERTHET	227		123																				1	4,4					
TOTAL REGION 3: ORIENTAL CHAQUEÑA			1.117	0,0	640	0,0	10	9,0	6	5,4	4	3,6	2	1,8	4	3,6	40,0	1	0,0	2	0,0	13	11,6	8	7,2	0	0,0			
10	15	LA VERDE	46		19																									
	16	LAPACHITO	23		10																									
	17	LA ESCONDIDA	47		36		1	21,3							1	21,3	100,0					1	21,3							
	18	MAKALLE	81		39																									
	18	LAGUNA BLANCA	18		7		1	55,6							1	55,6	100,0					1	55,6							
	19	PUERTO TIROL	170		75		2	11,8	2	11,8	2	11,8										2	11,8	2	11,8					
	19	COLONIA POPULAR	22		11																									
11	1	PUERTO BERMEJO	38		21																									
	1	PUERTO EVA PERON	15		4																				1	66,7				
	2	GENERAL VEDIA	37		31																				1	27,0				
	3	LA LEONESA	163		109		1	6,1	1	6,1	1	6,1										1	6,1	1	6,1					

UDT	AREAS		NACIDOS VIVOS		DEFUNCIONES GENERALES		DEFUNCIONES INFANTILES (Menores de 1 año)									DEFUNCIONES DE 1 AÑO		DEFUNCIONES DE 2 A 4 AÑOS		INDICADOR DE MORTALIDAD DE LA NIÑEZ (De 0 a 3 años)		DEFUNCIONES FETALES		DEFUNCIONES MATERNAS (**)					
	NRO	DENOMINACION					INFANTILES TOTAL		NEONATALES (Menores de 28 días)			POST-NEONATALES (De 28 días a 11 meses)																	
			NRO	%	NRO	%	NRO	%	NRO	%	NRO	%	NRO	%	NRO	%	NRO	%	NRO	%	NRO	%							
11	4	LAS PALMAS	104		96		2	19,2	2	19,2			2	19,2					1				3	28,8					
	5	ISLA DEL CERRITO	33		24		1	30,3	1	30,3	1	30,3										2	60,6	1	30,3				
	6	COLONIA BENITEZ	69		37																	1	14,5						
	7	MARGARITA BELEN	119		62																				1	8,4			
13	10	BASAIL	80		44		1	12,5							1	12,5	100,0					1	12,5	1	12,5				
	20	COTE-LAI	27		6																								
	21	CHARADAI	25		9		1	40,0							1	40,0	100,0					1	40,0						
TOTAL REGION 4: SUDOESTE II			1.625	0,0	864	0,0	9	5,5	7	4,3	5	3,1	2	1,2	2	1,2	22,2	2	0,0	5	0,0	16	9,8	13	8,0	2	12,3		
15	52	CORZUELA	253		108													2		1		3	11,9	2	7,9	2	79,1		
	53	LAS BREÑAS	451		254		3	6,7	2	4,4	2	4,4			1	2,2	33,3			2		5	11,1	2	4,4				
	53	LAS PIEDRITAS																											
	54	CHARATA	474		265		2	4,2	2	4,2	1	2,1		1						1		3	6,3	2	4,2				
	55	GENERAL PINEDO	256		130		1	3,9	1	3,9	1	3,9								1		2	7,8	5	19,5				
	56	GANCEDO	75		31																			2	26,7				
	56	GENERAL CAPDEVILA	9		7		1	111,1	1	111,1	1	111,1										1	111,1						
	57	HERMOSO CAMPO	107		69		2	18,7	1	9,3			1	9,3	1	9,3	50,0					2	18,7						
TOTAL REGION 5: IMPENETRABLE			1.963	0,0	909	0,0	27	13,8	12	6,1	10	5,1	2	1,0	15	7,6	55,6	4	0,0	2	0,0	33	16,8	17	8,7	8	40,8		
1	58	EL SAUZALITO	124		27		1	8,1			1	8,1						1				2	16,1	1	8,1				
	59	EL SAUZAL	26		4																								
	59	WICHI - EL PINTADO	13		4		1	76,9							1	76,9	100,0			1		2	153,8						
2	60	COMANDANCIA FRIAS	26		11																								
	61	NUEVA POMPEYA	140		52		3	21,4	2	14,3	2	14,3			1	7,1	33,3					3	21,4	1	7,1				
	62	FUERTE ESPERANZA	44		27		1	22,7							1	22,7	100,0					1	22,7			2	454,5		
3	63	EL ESPINILLO	72		39													1				1	13,9			1	138,9		
	64	VILLA RIO BERMEJITO	195		47		3	15,4	2	10,3	2	10,3			1	5,1	33,3					3	15,4	1	5,1	1	51,3		
	65	MIRAFLORES	225		94		2	8,9	1	4,4	1	4,4			1	4,4	50,0					2	8,9	1	4,4	1	44,4		
4	66	JUAN JOSE CASTELLI	658		369		13	19,8	4	6,1	3	4,6	1	1,5	9	13,7	69,2	1				14	21,3	12	18,2	2	30,4		
	67	TRES ISLETAS	440		235		3	6,8	2	4,5	1	2,3	1	2,3	1	2,3	33,3	1		1		5	11,4	1	2,3	1	22,7		
TOTAL REGION 6: NORTE			1.281	0,0	526	0,0	11	8,6	2	1,6	0	0,0	2	1,6	9	7,0	81,8	1	0,0	2	0,0	14	10,9	3	2,3	1	7,8		
8	12	COLONIAS UNIDAS	78		37		2	25,6							2	25,6	100,0					2	25,6						
	44	PAMPA DEL INDIO	371		131		5	13,5	2	5,4			2	5,4	3	8,1	60,0	1		1		7	18,9			1	27,0		
	45	PRESIDENCIA ROCA	86		34																								
	46	LAGUNA LIMPIA	17		11																			1	58,8				
	47	GRAL SAN MARTIN	653		279		4	6,1							4	6,1	100,0			1		5	7,7	2	3,1				
	48	CIERVO PETISO	25		9																								
	49	PAMPA ALMIRON	29		17																								

UDT	AREAS		NACIDOS VIVOS		DEFUNCIONES GENERALES		DEFUNCIONES INFANTILES (Menores de 1 año)									DEFUNCIONES DE 1 AÑO		DEFUNCIONES DE 2 A 4 AÑOS		INDICADOR DE MORTALIDAD DE LA NIÑEZ (De 0 a 3 años)		DEFUNCIONES FETALES		DEFUNCIONES MATERNAS (**)					
	NRO	DENOMINACION					INFANTILES TOTAL		NEONATALES (Menores de 28 días)			POST-NEONATALES (De 28 días a 11 meses)																	
			NRO	%	NRO	%	NRO	%	NRO	%	NRO	%	NRO	%	NRO	%	NRO	%	NRO	%	NRO	%							
8	50	SELVA RIO DE ORO	9		2																								
	51	LA EDUGIVIS	13		6																								
TOTAL REGION 7: CENTRO OESTE			2.312	0,0	1.264	0,0	20	8,7	14	6,1	9	3,9	5	2,2	6	2,6	30,0	5	0,0	1	0,0	26	11,2	14	6,1	0	0,0		
5	22	TACO POZO	154		63																								
6	23	LOS FRENTONES	146		50		1	6,8							1	6,8	100,0	1				2	13,7	1	6,8				
	24	PAMPA DEL INFIERNO	187		84		3	16,0	3	16,0	2	10,7	1	5,3								3	16,0	2	10,7				
	25	CONCEPCION DEL BERMEJO	112		51		1	8,9	1	8,9			1	8,9								1	8,9						
	26	AVIA TERAÍ	165		63		1	6,1	1	6,1	1	6,1										1	6,1	3	18,2				
7	27	NAPENAY	59		32																								
	28	CAMPO LARGO	200		91		2	10,0	2	10,0	2	10,0						1				3	15,0	1	5,0				
	29	PCIA ROQUE SAENZ PEÑA	1.289		830		12	9,3	7	5,4	4	3,1	3	2,3	5	3,9	41,7	3			1	16	12,4	7	5,4				
TOTAL REGION 8: METROPOLITANA			5.136	0,0	3.260	0,0	47	9,2	29	5,6	18	3,5	11	2,1	18	3,5	38,3	0	0,0	9	0,0	56	10,9	33	6,4	5	9,7		
12	8	RESISTENCIA	3.596		2.467		37	10,3	23	6,4	14	3,9	9	2,5	14	3,9	37,8			5		42	11,7	20	5,6	3	8,3		
	8	BARRANQUERAS	720		439		2	2,8	1	1,4	1	1,4			1	1,4	50,0			1		3	4,2	6	8,3	1	13,9		
	8	FONTANA	620		257		8	12,9	5	8,1	3	4,8	2	3,2	3	4,8	37,5			2		10	16,1	6	9,7	1	16,1		
	8	PUERTO VILELAS	187		85															1		1	5,3	1	5,3				
	9	COLONIA BARANDA	13		12																								
REGION SANITARIA IGNORADA			0	0,0	1	0,0	0	0,0	0	0,0	0	0,0	0	0,0	0	0,0	0,0	0	0,0	0	0,0	0	0,0	0	0,0	0	0,0		

NOTA:

(*) El I.N.DE.C. no cuenta, al momento de esta publicación, con las estimaciones de Población del año 2023 por Areas Programáticas y Grupos de Edades. Cuando se disponga de la información necesaria podrán calcularse las tasas de natalidad y mortalidad por áreas programáticas en los grupos etáreos de 1 año y de 2 a 4 años.

(**) Para el cálculo de la razón de mortalidad materna no se toma en cuenta el código O96, ya que involucra las muertes ocurridas después de los 42 días del parto.

DEPARTAMENTO DE ESTADÍSTICA SANITARIA - MINISTERIO DE SALUD - PROVINCIA DEL CUNCO

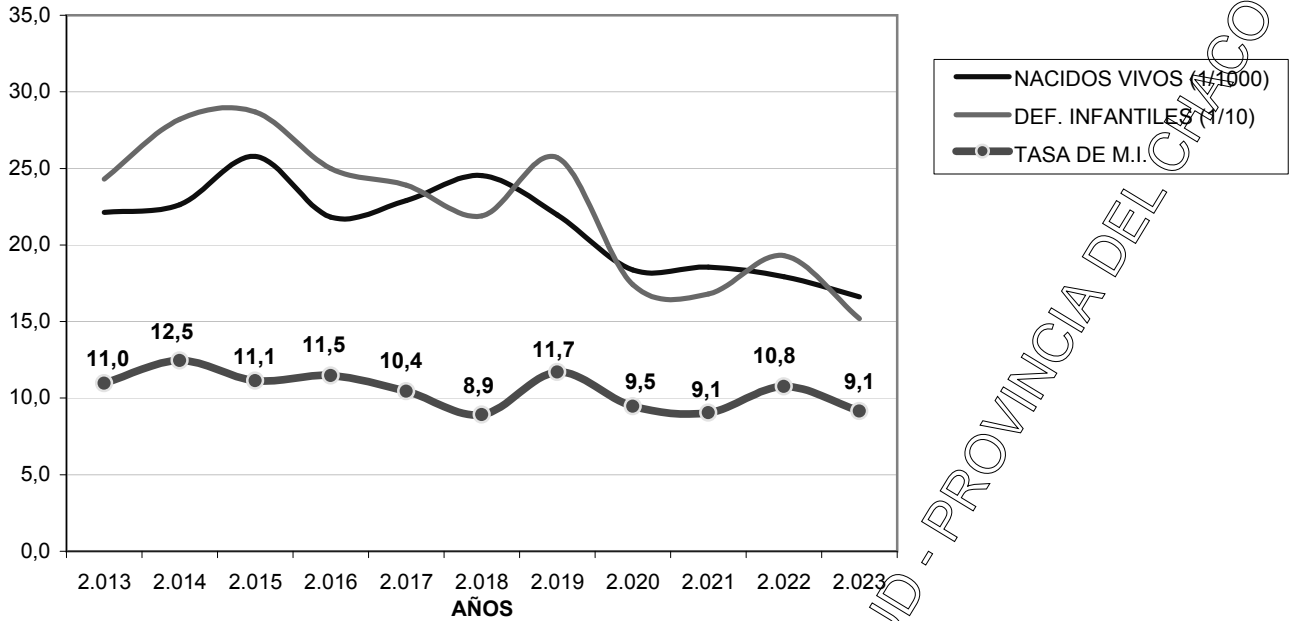
**EVOLUCION DE LAS TASAS DE HECHOS VITALES
PROVINCIA DEL CHACO - AÑOS 2013 A 2023**

AÑOS	POBLACION ESTIMADA	NACIMIENTOS		DEFUNCIONES GENERALES		DEFUNCIONES INFANTILES										DEFUNCIONES MATERNAS		DEFUNCIONES FETALES	
						INFANTILES TOTAL		NEONATALES (Menores de 28 días)				POST-NEONATALES (De 28 días a 11 meses)							
								TOTAL		PRECOCES (De 0 a 6 días)		TARDIAS (De 7 a 27 días)		CANT	TASA x 1000 N.V.				
CANT	TASA x 1000 HAB.	CANT	TASA x 1000 HAB.	CANT	TASA x 1000 N.V.	CANT	TASA x 1000 N.V.	CANT	TASA x 1000 N.V.	CANT	TASA x 1000 N.V.	CANT	TASA x 1000 N.V.	CANT (*)	RAZON x 10000 N.V.	CANT	TASA x 1000 N.V.		
2.013	1.100.234	22.137	20,1	7.041	6,4	243	11,0	142	6,4	116	5,2	26	1,2	101	4,6	11	5,0	185	8,4
2.014	1.109.995	22.637	20,4	7.318	6,6	282	12,5	172	7,6	139	6,1	33	1,5	110	4,9	12	5,3	211	9,3
2.015	1.143.201	25.775	22,5	7.466	6,5	287	11,1	178	6,9	123	4,8	55	2,1	109	4,2	17	6,6	187	7,3
2.016	1.155.722	21.809	18,9	8.027	6,9	250	11,5	158	7,2	116	5,3	42	1,9	92	4,2	8	3,7	209	9,6
2.017	1.168.165	22.894	19,6	7.637	6,5	239	10,4	150	6,6	113	4,9	37	1,6	89	3,9	14	6,1	197	8,6
2.018	1.180.477	24.532	20,8	7.946	6,7	219	8,9	119	4,9	96	3,9	23	0,9	100	4,1	18	7,3	231	9,4
2.019	1.192.616	21.966	18,4	8.001	6,7	257	11,7	177	8,1	124	5,6	53	2,4	80	3,6	12	5,5	194	8,8
2.020	1.204.541	18.376	15,3	8.574	7,1	174	9,5	129	7,0	99	5,4	30	1,6	45	2,4	16	8,7	168	9,1
2.021	1.216.247	18.549	15,3	11.002	9,0	168	9,1	119	6,4	85	4,6	34	1,8	49	2,6	27	14,6	168	9,1
2.022	1.227.736	17.931	14,6	9.683	7,9	193	10,8	122	6,8	87	4,9	35	2,0	71	4,0	15	8,4	148	8,3
2.023	1.238.989	16.620	13,4	9.021	7,3	152	9,1	90	5,4	58	3,5	32	1,9	62	3,7	18	10,8	192	11,6

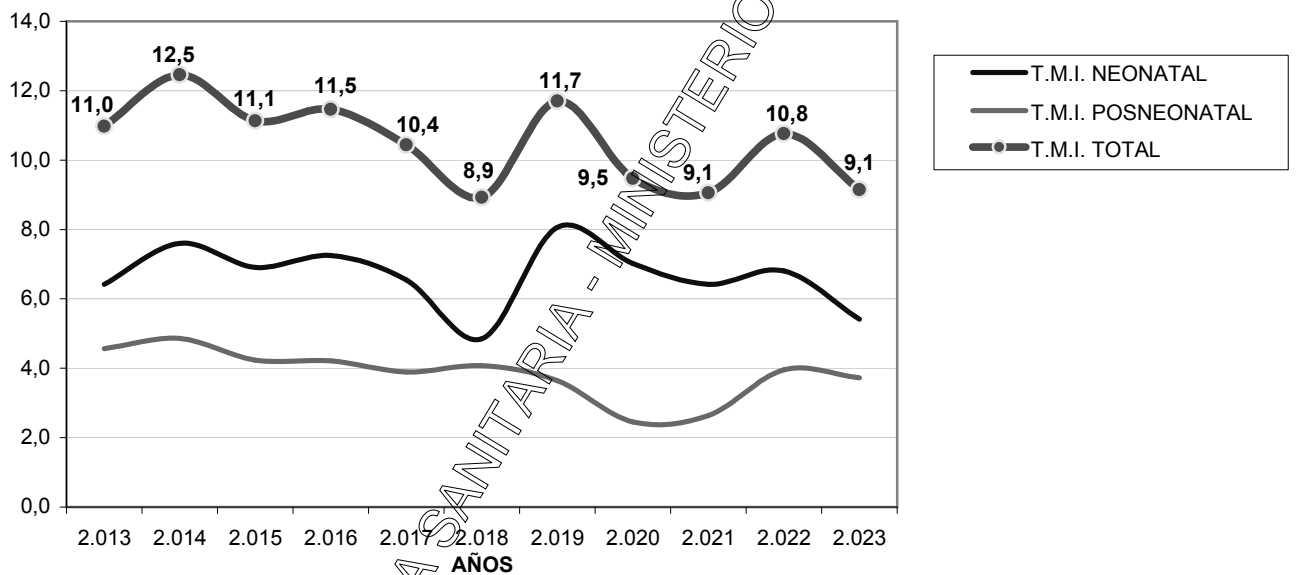
NOTA:
(*) Para el cálculo de la razón de mortalidad materna no se toma en cuenta el código O96 ya que involucra las muertes ocurridas después de los 42 días del parto.

DEPARTAMENTO DE ESTADISTICA SANITARIA - MINISTERIO DE SALUD - PROVINCIA DEL CHACO

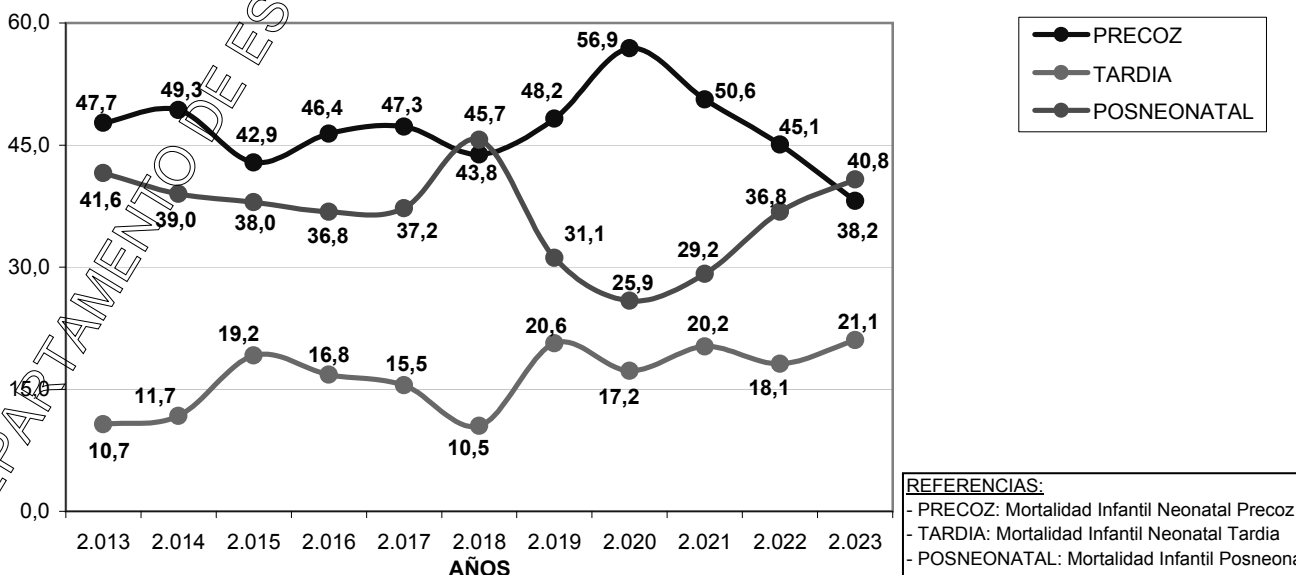
**CURVAS DE EVOLUCION DE LOS COMPONENTES DE LA TASA DE MORTALIDAD INFANTIL
PROVINCIA DEL CHACO - AÑOS 2013 A 2023**



**CURVAS DE EVOLUCION DE LA TASA DE MORTALIDAD INFANTIL, SEGUN EL TIPO DE DEFUNCION
PROVINCIA DEL CHACO - AÑOS 2013 A 2023**

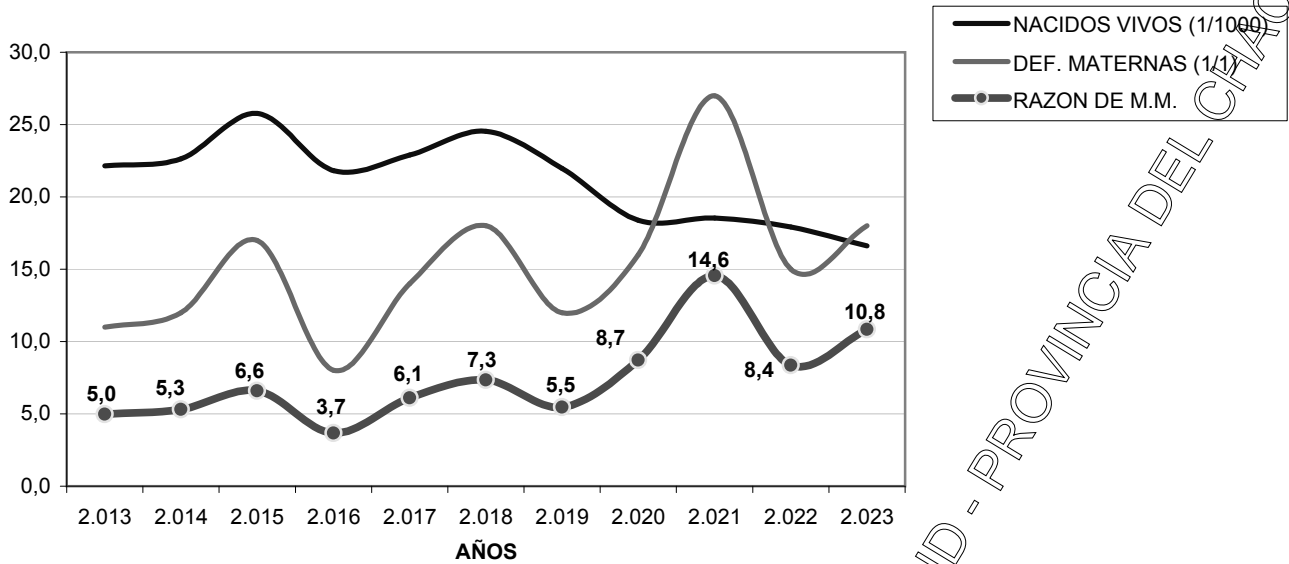


**CURVAS DE EVOLUCION DE LA INCIDENCIA PORCENTUAL DE CADA TIPO DE DEFUNCION
INFANTIL EN LA TASA DE MORTALIDAD INFANTIL
PROVINCIA DEL CHACO - AÑOS 2013 A 2023**

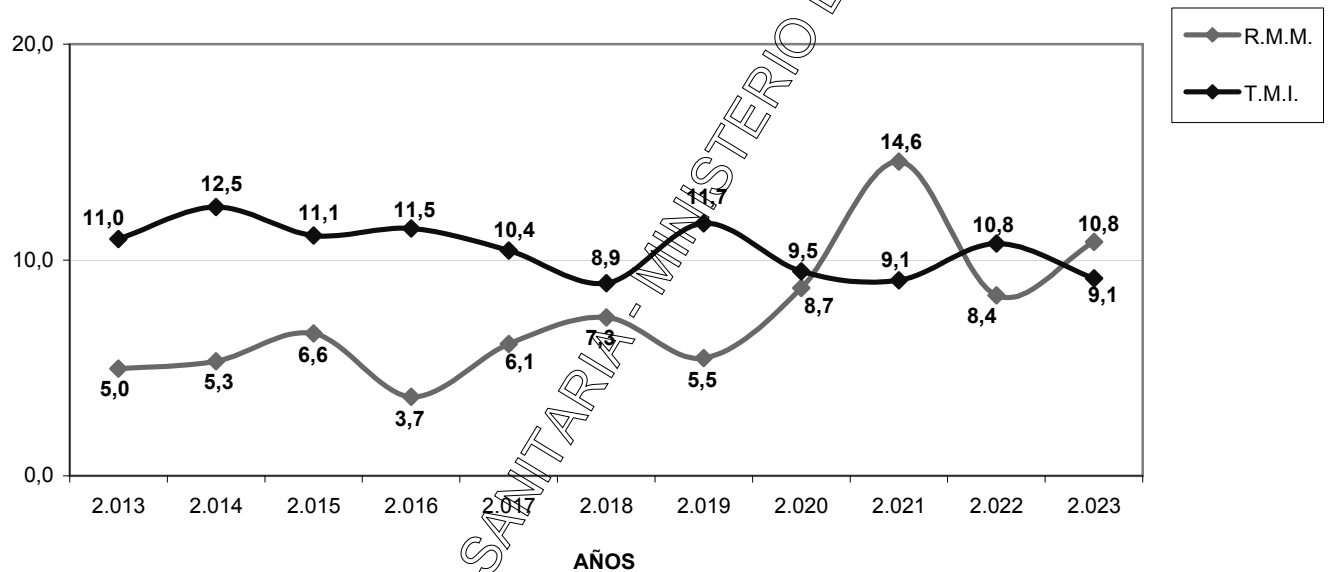


REFERENCIAS:
 - PRECOZ: Mortalidad Infantil Neonatal Precoz
 - TARDIA: Mortalidad Infantil Neonatal Tardia
 - POSNEONATAL: Mortalidad Infantil Posneonatal

CURVAS DE EVOLUCION DE LOS COMPONENTES DE LA RAZON DE MORTALIDAD MATERNA
PROVINCIA DEL CHACO - AÑOS 2013 A 2023



CURVAS DE EVOLUCION DE LA TASA DE MORTALIDAD INFANTIL Y DE LA RAZON DE MORTALIDAD MATERNA
PROVINCIA DEL CHACO - AÑOS 2013 A 2023



DEPARTAMENTO DE ESTADISTICA SANITARIA - MINISTERIO DE SALUD - PROVINCIA DEL CHACO

**NACIDOS VIVOS SEGUN EDAD Y RESIDENCIA DE LA MADRE - POR REGIONES SANITARIAS Y AREAS PROGRAMATICAS
PROVINCIA DEL CHACO - AÑO 2023**

UDT	AREAS		TOTAL PROVINCIA	EDAD DE LA MADRE									
	NRO	DENOMINACION		MENOR DE 15 AÑOS	DE 15 A 19 AÑOS	DE 20 A 24 AÑOS	DE 25 A 29 AÑOS	DE 30 A 34 AÑOS	DE 35 A 39 AÑOS	DE 40 A 44 AÑOS	DE 45 A 49 AÑOS	DE 50 Y MAS AÑOS	SIN ESPECIF.
TOTAL PROVINCIA			16.620	88	2.093	4.044	4.450	3.459	1.879	522	25	1	59
TOTAL REGION 1: UMDESOCH			1.556	16	216	406	390	301	175	41	2	0	9
14	35	LA TIGRA	108		21	35	23	14	13	1	1		
	36	LA CLOTILDE	84	1	20	19	16	17	8	3			
	37	SAN BERNARDO	195	2	33	52	53	33	16	4			2
	39	SAMUHU	24		2	10	3	5	4				
	40	VILLA ANGELA	798	11	100	200	213	152	94	21	1		6
	40	ENRIQUE URIEN	13	1		4	4		3				
	41	CORONEL DU GRATY	190		23	46	45	46	21	8			1
	42	SANTA SYLVINA	134	1	16	36	32	30	16	3			
	43	CHOROTIS	10		1	4	7	3		1			
TOTAL REGION 2: CENTRO CHAQUEÑA			1.630	6	276	425	399	315	154	46	3	0	6
9	11	LAS GARCITAS	86		11	24	24	18	8	1			
	13	CAPITAN SOLARI	27		4	4	11	5	2	1			
	14	COLONIA ELISA	69		10	20	22	7	5	5			
	30	EL PALMAR	9			3	1	5					
	31	QUITILUPI	553	5	91	135	137	112	54	14	2		3
	32	COLONIA ABORIGEN	60		15	13	15	11	4	1			1
	33	MACHAGAI	401		71	110	81	81	47	10	1		
	34	PCIA DE LA PLAZA	198	1	36	49	52	39	14	7			
	38	VILLA BERTHET	227		38	67	56	37	20	7			2
TOTAL REGION 3: ORIENTAL CHAQUEÑA			1.117	5	113	272	312	239	124	44	2	0	6
10	15	LA VERDE	46		3	11	8	18	4	2			
	16	LAPACHITO	23		2	10	5	2	3	1			
	17	LA ESCONDIDA	47		7	8	10	15	5	2			
	18	MAKALLE	81	2	10	14	29	17	6	3			
	18	LAGUNA BLANCA	18		2	10	3	2		1			
	19	PUERTO TIROL	170		19	35	42	41	23	9	1		
	19	COLONIA POPULAR	22	1	2	4	8	3	2	1	1		
	19	PUERTO BERMEJO	38		4	9	12	6	6	1			
11	1	PUERTO EVA PERON	15		2	1	7	1	3				1
	2	GENERAL VEDIA	37		2	4	14	10	7				
	3	LA LEONESA	163		20	52	40	25	20	5			1
	4	LAS PALMAS	104	1	9	19	31	26	15	2			1
	5	ISLA DEL CERRITO	33		2	7	13	9	1	1			

UDT	AREAS		TOTAL PROVINCIA	EDAD DE LA MADRE									
	NRO	DENOMINACION		MENOR DE 15 AÑOS	DE 15 A 19 AÑOS	DE 20 A 24 AÑOS	DE 25 A 29 AÑOS	DE 30 A 34 AÑOS	DE 35 A 39 AÑOS	DE 40 A 44 AÑOS	DE 45 A 49 AÑOS	DE 50 Y MAS AÑOS	SIN ESPECIF
11	6	COLONIA BENITEZ	69		6	15	21	16	9	2			
	7	MARGARITA BELEN	119		12	31	42	20	8	6			
13	10	BASAIL	80	1	5	26	14	19	7	6		2	
	20	COTE-LAI	27		4	8	9	1	3	1		1	
	21	CHARADAI	25		2	8	4	8	2	1			
TOTAL REGION 4: SUDOESTE II			1.625	11	216	380	430	326	204	51	2	0	5
15	52	CORZUELA	253	5	54	63	51	42	29	8		1	
	53	LAS BREÑAS	451	1	61	99	128	91	55	15	1		
	53	LAS PIEDRITAS											
	54	CHARATA	474	2	42	107	127	112	72	11		1	
	55	GENERAL PINEDO	256	3	45	55	62	59	20	10		2	
	56	GANCEDO	75		8	21	22	8	11	3	1	1	
	56	GENERAL CAPDEVILA	9			3	3	3	1				
	57	HERMOSO CAMPO	107		6	32	38	11	16	4			
TOTAL REGION 5: IMPENETRABLE			1.963	21	323	545	497	350	166	46	2	0	13
1	58	EL SAUZALITO	124	2	30	25	42	14	8	3			
	59	EL SAUZAL	26		6	5	9	5	1				
	59	WICHI - EL PINTADO	13		4	2	2	2	2			1	
2	60	COMANDANCIA FRIAS	26		7	9	6	2	1			1	
	61	NUEVA POMPEYA	140	6	24	42	29	25	11	3			
	62	FUERTE ESPERANZA	44		7	14	8	12	1	1		1	
3	63	EL ESPINILLO	72	1	18	19	12	15	5			2	
	64	VILLA RIO BERMEJITO	195	3	27	58	52	32	16	3		4	
4	65	MIRAFLORES	225	2	42	71	52	31	17	8		2	
	66	JUAN JOSE CASTELLI	658	6	93	181	160	135	61	19	1	2	
	67	TRES ISLETAS	440	1	65	119	125	77	43	9	1		
TOTAL REGION 6: NORTE			1.281	6	203	345	319	242	127	36	0	0	3
8	12	COLONIAS UNIDAS	78		9	26	21	11	9	1		1	
	44	PAMPA DEL INDI	371	3	87	107	75	60	26	13			
	45	PRESIDENCIA ROCA	86		14	24	18	16	11	3			
	46	LAGUNA LIMPIA	17		1	5	8	2	1				
	47	GRAL SAN MARTIN	653	3	85	158	177	140	71	17		2	
	48	CIERVO PETISO	25		3	5	11	3	3				
	49	PAMPA ALMIRON	29		3	11	5	5	4	1			
	50	SELVA RIO DE ORO	9			4	1	2	2				
	51	LA EDUGIVIS	13		1	5	3	3		1			
TOTAL REGION 7: CENTRO OESTE			2.312	12	358	570	634	427	231	68	4	0	8
5	22	TACO POZO	154	1	23	32	42	36	17	1		2	

DEPARTAMENTO DE ESTADISTICA SANITARIA - MINISTERIO DE SALUD - PROVINCIA DEL CHACO

UDT	AREAS		TOTAL PROVINCIA	EDAD DE LA MADRE									
	NRO	DENOMINACION		MENOR DE 15 AÑOS	DE 15 A 19 AÑOS	DE 20 A 24 AÑOS	DE 25 A 29 AÑOS	DE 30 A 34 AÑOS	DE 35 A 39 AÑOS	DE 40 A 44 AÑOS	DE 45 A 49 AÑOS	DE 50 Y MAS AÑOS	SIN ESPECIF
6	23	LOS FRENTONES	146	1	27	39	40	19	15	5			
	24	PAMPA DEL INFIERNO	187	2	22	42	66	33	11	11			
	25	CONCEPCION DEL BERMEJO	112	1	11	37	35	15	7	4		2	
	26	AVIA TERAÍ	165		31	47	43	30	10	4			
7	27	NAPENAY	59		9	16	16	12	5			1	
	28	CAMPO LARGO	200		45	56	47	24	21	6	1		
	29	PCIA ROQUE SAENZ PEÑA	1.289	7	190	301	345	258	145	37	3	3	
TOTAL REGION 8: METROPOLITANA			5.136	11	388	1.101	1.469	1.259	698	190	10	1	9
12	8	RESISTENCIA	3.596	6	250	740	1.025	891	517	151	8	1	7
	8	BARRANQUERAS	720	1	65	162	219	152	100	19	2		
	8	FONTANA	620	4	52	156	161	165	68	12			2
	8	PUERTO VILELAS	187		18	40	63	50	9	7			
	9	COLONIA BARANDA	13		3	3	1	1	4	1			

DEPARTAMENTO DE ESTADISTICA SANITARIA - MINISTERIO DE SALUD - PROVINCIA DEL CHACO

**NACIDOS VIVOS SEGUN NIVEL DE INSTRUCCION Y RESIDENCIA DE LA MADRE - POR REGIONES SANITARIAS Y AREAS PROGRAMATICAS
PROVINCIA DEL CHACO - AÑO 2023**

UDT	AREAS		TOTAL PROVINCIA	NIVEL DE INSTRUCCION DE LA MADRE														SE IGNORA	
	NRO	DENOMINACION		NUNCA ASISTIO	SISTEMA EDUCATIVO NO REFORMADO				SISTEMA EDUCATIVO REFORMADO						SUPERIOR O UNIVERSITARIO				
					SUBTOTAL	PRIMARIO		SECUNDARIO		SUBTOTAL	CICLOS E.G.B. (1ro y 2do)		CICLO E.G.B. (3ro)		POLIMODAL		INCOMPL.		COMPL.
				INCOMPL.	COMPL.	INCOMPL.	COMPL.		INCOMPL.	COMPL.	INCOMPL.	COMPL.	INCOMPL.	COMPL.	INCOMPL.	COMPL.			
TOTAL PROVINCIA			16.620	92	13.093	946	2.540	3.933	5.674	250	12	78	9	39	40	72	987	2.048	150
TOTAL REGION 1: UMDESCH			1.556	11	1.271	120	359	424	368	21	0	7	1	0	11	2	77	160	16
14	35	LA TIGRA	108	2	80	15	35	17	13	3		1		1		3	10	10	
	36	LA CLOTILDE	84	1	72	7	29	19	17	2					1	4	5		
	37	SAN BERNARDO	195	2	157	22	57	40	38	4				1		15	16	1	
	39	SAMUHU	24		19	2	6	3	8	0						1	3	1	
	40	VILLA ANGELA	798	4	652	45	158	254	195	9		2		6	1	42	87	4	
	40	ENRIQUE URIEN	13		12	2	3	4	3	1				1					
	41	CORONEL DU GRATY	190	1	167	19	41	55	52	0						8	14		
	42	SANTA SYLVINA	134	1	104	8	29	29	38	2				2		3	24		
	43	CHOROTIS	10		8		1	3	4	0					1	1			
TOTAL REGION 2: CENTRO CHAQUEÑA			1.630	4	1.276	106	312	431	427	56	3	19	0	8	6	20	107	177	10
9	11	LAS GARCITAS	86		68		8	7	53	0						9	9		
	13	CAPITAN SOLARI	27		17		7	3	7	0						2	8		
	14	COLONIA ELISA	69	1	46	3	12	12	19	2					2	7	8	5	
	30	EL PALMAR	9		5	1		2	2	1					1		3		
	31	QUITILIPI	553	2	445	34	119	156	136	9	1	1		2	3	2	26	70	1
	32	COLONIA ABORIGEN	60	1	54	7	15	20	12	1		1				4			
	33	MACHAGAI	401		324	30	67	122	105	14		8		1	1	4	23	39	1
	34	PCIA DE LA PLAZA	198		140	13	25	48	54	22	1	3		5	2	11	18	17	1
	38	VILLA BERTHET	227		177	18	59	61	39	7	1	6				18	23	2	
TOTAL REGION 3: ORIENTAL CHAQUEÑA			1.117	3	863	38	109	282	434	27	0	0	2	10	2	13	74	138	12
10	15	LA VERDE	46		31		3	12	16	0						6	9		
	16	LAPACHITO	23		18		3	1	14	0						2	3		
	17	LA ESCONDIDA	47		29			11	18	3			1		2	4	7	4	
	18	MAKALLE	81		62	6	13	17	26	1					1	3	15		
	18	LAGUNA BLANCA	18		16	2	1	6	7	0						2			
	19	PUERTO TIROL	170	1	125	7	14	41	63	2					2	11	29	2	
	19	COLONIA POPULAR	22		15			7	8	0						2	5		
11	1	PUERTO BOMEJO	38		32	2	1	11	18	1			1			3	2		
	1	PUERTO VA PERON	15		13		1	3	9	0								2	
	2	GENERAL VEDIA	37	1	30		7	3	20	1			1			1	4		
	3	LA LEONESA	163		143	8	23	55	57	5			2	1	2	3	11	1	

UDT	AREAS		TOTAL PROVINCIA	NIVEL DE INSTRUCCION DE LA MADRE														SE IGNORA	
	NRO	DENOMINACION		NUNCA ASISTIO	SISTEMA EDUCATIVO NO REFORMADO				SISTEMA EDUCATIVO REFORMADO						SUPERIOR O UNIVERSITARIO				
					SUBTOTAL	PRIMARIO		SECUNDARIO		SUBTOTAL	CICLOS E.G.B. (1ro y 2do)		CICLO E.G.B. (3ro)		POLIMODAL		INCOMPL.		COMPL.
						INCOMPL.	COMPL.	INCOMPL.	COMPL.		INCOMPL.	COMPL.	INCOMPL.	COMPL.					
11	4	LAS PALMAS	104	1	69	4	7	28	30	11			1	4		6	9	14	
	5	ISLA DEL CERRITO	33		23		1	6	16	1							2	7	
	6	COLONIA BENITEZ	69		53		5	22	26	0							6	10	
	7	MARGARITA BELEN	119		101	4	11	28	58	2		1					7	9	
13	10	BASAIL	80		64	2	13	19	30	0							10	6	
	20	COTE-LAI	27		20		3	6	11	0							2	3	
	21	CHARADAI	25		19	3	3	6	7	0							1	4	
TOTAL REGION 4: SUDOESTE II			1.625	11	1.275	117	441	357	360	35	0	12	1	10	7	0	82	217	5
15	52	CORZUELA	253	2	207	26	50	70	61	23		12	1	10			7	13	1
	53	LAS BREÑAS	451		360	23	162	87	88	4				4			24	63	
	53	LAS PIEDRITAS	0		0					0									
	54	CHARATA	474	6	353	32	102	112	107	5		3		2			20	87	3
	55	GENERAL PINEDO	256	1	208	24	68	51	65	1		1					20	26	
	56	GANCEDO	75	1	61	9	25	14	13	1				1			2	9	1
	56	GENERAL CAPDEVILA	9	1	7		2	3	3	0							1		
	57	HERMOSO CAMPO	107		79	3	32	20	24	1		1					8	19	
TOTAL REGION 5: IMPENETRABLE			1.963	26	1.538	279	406	472	381	8	2	2	2	0	0	2	90	221	80
1	58	EL SAUZALITO	124	3	100	24	33	24	19	0							6	13	2
	59	EL SAUZAL	26	1	22	3	10	3	6	0								1	2
	59	WICHI - EL PINTADO	13		9	3	1	3	2	0									4
2	60	COMANDANCIA FRIAS	26		21	6	8	3	5	0								3	2
	61	NUEVA POMPEYA	140	2	120	38	36	27	19	0							3	12	3
	62	FUERTE ESPERANZA	44		32	9	2	6	15	0							5	5	2
3	63	EL ESPINILLO	72	1	55	22	10	16	7	0							1	1	14
	64	VILLA RIO BERMEJITO	195	5	156	34	43	54	25	1						1	6	9	18
4	65	MIRAFLORES	225	3	199	31	61	60	47	0							9	13	1
	66	JUAN JOSE CASTELLI	658	7	496	60	120	180	136	2	1	1					30	107	16
	67	TRES ISLETAS	440	4	328	50	82	96	100	5	1	1	2			1	30	57	16
TOTAL REGION 6: NORTE			1.281	4	1.096	33	121	130	812	3	0	1	0	1	0	1	63	109	6
8	12	COLONIAS UNIDAS	78		64	1	8	6	49	2				1		1	1	10	1
	44	PAMPA DEL INDIOS	371	2	336	17	62	41	216	0							9	22	2
	45	PRESIDENCIA ROSA	86		74	4	5	11	54	0							3	9	
	46	LAGUNA LIMPIA	17		13		1	2	10	0							2	2	
	47	GRAL SAN MARTIN	653	2	548	11	40	61	436	1		1					40	59	3
	48	CIERVO PETISO	25		18			2	16	0							3	4	
	49	PAMPA ALMIRON	29		26		3	4	19	0							2	1	

UDT	AREAS		TOTAL PROVINCIA	NIVEL DE INSTRUCCION DE LA MADRE														SE IGNORA	
	NRO	DENOMINACION		NUNCA ASISTIO	SISTEMA EDUCATIVO NO REFORMADO				SISTEMA EDUCATIVO REFORMADO						SUPERIOR O UNIVERSITARIO				
					SUBTOTAL	PRIMARIO		SECUNDARIO		SUBTOTAL	CICLOS E.G.B. (1ro y 2do)		CICLO E.G.B. (3ro)		POLIMODAL		INCOMPL.		COMPL.
						INCOMPL.	COMPL.	INCOMPL.	COMPL.		INCOMPL.	COMPL.	INCOMPL.	COMPL.					
8	50	SELVA RIO DE ORO	9	6		1	1	4	0							2	1		
	51	LA EDUGIVIS	13	11		1	2	8	0							1	1		
TOTAL REGION 7: CENTRO OESTE			2.312	21	1.864	146	423	623	672	66	4	31	2	6	12	11	135	224	2
5	22	TACO POZO	154	1	120	14	29	46	31	5	1	2			1	22	6		
6	23	LOS FRENTONES	146	1	119	16	21	40	42	8	1	4			2	12	5	1	
	24	PAMPA DEL INFIERNO	187	2	156	16	27	63	50	2					2	12	15		
	25	CONCEPCION DEL BERMEJO	112		91	6	12	27	46	4	1	3				4	13		
	26	AVIA TERAÍ	165		141	13	53	37	38	6	1	4			1	8	10		
7	27	NAPENAY	59	1	52	4	14	16	18	2		2					4		
	28	CAMPO LARGO	200	2	176	15	65	51	45	5		2			2	1	9	7	1
	29	PCIA ROQUE SAENZ PEÑA	1.289	14	1.009	62	202	343	402	34		14	2	3	8	7	68	164	
TOTAL REGION 8: METROPOLITANA			5.136	12	3.910	107	369	1.214	2.220	34	3	1	1	4	2	23	359	802	19
12	8	RESISTENCIA	3.596	9	2.676	70	246	818	1.542	24	2	1	1	3	2	15	255	620	12
	8	BARRANQUERAS	720	1	541	7	44	175	315	5			1			4	66	104	3
	8	FONTANA	620	1	519	22	65	167	265	4	1					3	28	65	3
	8	PUERTO VILELAS	187	1	162	7	14	49	92	1						1	10	12	1
	9	COLONIA BARANDA	13		12	1			5	6	0								1

DEPARTAMENTO DE ESTADISTICA SANITARIA

MINISTERIO DE SALUD - PROVINCIA DEL PARAGUAY

**NACIDOS VIVOS SEGUN PESO AL NACER Y RESIDENCIA DE LA MADRE - POR REGIONES SANITARIAS Y AREAS PROGRAMATICAS
PROVINCIA DEL CHACO - AÑO 2023**

UDT	AREAS		TOTAL PROVINCIA	PESO AL NACER (en gramos)							SIN ESPECIF.
	NRO	DENOMINACION		MENOR DE 1.000	DE 1.000 A 1.499	DE 1.500 A 1.999	DE 2.000 A 2.499	DE 2.500 A 2.999	DE 3.000 A 3.499	DE 3.500 Y MAS	
	TOTAL PROVINCIA		16.620	64	135	317	1.023	3.479	6.597	4.870	135
	TOTAL REGION 1: UMDESCH		1.556	9	5	31	88	315	635	452	21
14	35	LA TIGRA	108	1	1	2	8	26	36	24	10
	36	LA CLOTILDE	84	1		3	2	15	32	30	1
	37	SAN BERNARDO	195			8	12	41	74	59	1
	39	SAMUHU	24		2	1	2	3	11	5	
	40	VILLA ANGELA	798	3	1	13	45	174	314	241	7
	40	ENRIQUE URIEN	13					1	9	2	
	41	CORONEL DU GRATY	190	3	1	2	13	29	92	49	1
	42	SANTA SYLVINA	134	1			5	25	62	39	1
	43	CHOROTIS	10					1	5	3	
	TOTAL REGION 2: CENTRO CHAQUEÑA		1.630	11	10	37	83	332	643	497	17
9	11	LAS GARCITAS	86	1			2	21	28	33	
	13	CAPITAN SOLARI	27					7	11	9	
	14	COLONIA ELISA	69		1		1	16	19	26	6
	30	EL PALMAR	9				2		3	4	
	31	QUITILIPÍ	553	4	4	17	29	113	222	154	10
	32	COLONIA ABORIGEN	60		1	4	2	12	21	20	
	33	MACHAGAI	401	4	2	8	26	82	170	109	
	34	PCIA DE LA PLAZA	198		1	3	9	48	84	53	
	38	VILLA BERTHET	227	2		5	12	33	85	89	1
	TOTAL REGION 3: ORIENTAL CHAQUEÑA		1.117	2	11	20	56	250	451	315	12
10	15	LA VERDE	46		1	1	3	13	16	11	1
	16	LAPACHITO	23				2	9	8	4	
	17	LA ESCONDIDA	47		1		2	18	17	8	1
	18	MAÑALE	81			2	2	24	32	21	
	18	LAGUNA BLANCA	18					3	11	4	
	19	PUERTO TIROL	170		4	2	7	38	77	41	1
	19	COLONIA POPULAR	22					6	5	11	
	1	PUERTO BERMEJO	38			3	1	7	16	11	
11	1	PUERTO EVA PERON	15					3	6	4	2
	2	GENERAL VEDIA	37			1	2	8	13	13	
	3	LA LEONESA	163		1	4	10	26	60	59	3
	4	LAS PALMAS	104	2	2		8	23	38	31	
	5	ISLA DEL CERRITO	33			1	3	10	8	11	

UDT	AREAS		TOTAL PROVINCIA	PESO AL NACER (en gramos)							
	NRO	DENOMINACION		MENOR DE 1.000	DE 1.000 A 1.499	DE 1.500 A 1.999	DE 2.000 A 2.499	DE 2.500 A 2.999	DE 3.000 A 3.499	DE 3.500 Y MAS	SIN ESPECIF.
11	6	COLONIA BENITEZ	69			1	4	8	36	18	2
	7	MARGARITA BELEN	119		1	1	3	28	53	33	
13	10	BASAIL	80			1	3	17	38	21	
	20	COTE-LAI	27			1	2	5	11	7	1
	21	CHARADAI	25		1	2	4	4	6	7	1
TOTAL REGION 4: SUDOESTE II			1.625	5	13	21	80	258	649	582	17
15	52	CORZUELA	253		3	1	17	37	96	97	2
	53	LAS BREÑAS	451	2	3	4	17	63	201	157	4
	53	LAS PIEDRITAS	0								
	54	CHARATA	474		6	6	25	88	170	173	6
	55	GENERAL PINEDO	256	1		7	6	38	104	97	3
	56	GANCEDO	75	1		1	6	12	26	27	2
	56	GENERAL CAPDEVILA	9				1	1	4	3	
	57	HERMOSO CAMPO	107	1	1	2	8	19	48	28	
TOTAL REGION 5: IMPENETRABLE			1.963	8	12	32	123	396	741	637	14
1	58	EL SAUZALITO	124				4	34	54	32	
	59	EL SAUZAL	26			1	3	3	10	8	1
2	59	WICHI - EL PINTADO	13		1			3	6	3	
	60	COMANDANCIA FRIAS	26				1	11	7	5	2
	61	NUEVA POMPEYA	140	2		5	11	31	44	46	1
	62	FUERTE ESPERANZA	44				2	6	15	21	
3	63	EL ESPINILLO	72			1	4	17	23	23	4
	64	VILLA RIO BERMEJITO	195	1	2	3	12	35	66	73	3
4	65	MIRAFLORES	225		1	2	6	51	94	70	1
	66	JUAN JOSE CASTELLI	658	2	4	14	53	121	245	217	2
	67	TRES ISLETAS	440	3	4	6	27	84	177	139	
TOTAL REGION 6: NORTE			1.281	1	12	18	64	247	501	432	6
8	12	COLONIAS UNIDAS	78		1		3	11	37	24	2
	44	PAMPA DEL INDIO	371		2	1	25	63	129	149	2
	45	PRESIDENCIA ROCA	86		3	1	2	23	28	28	1
	46	LAGUNA LIMPIA	17			2	1	4	8	2	
	47	GRAL SAN MARTIN	653	1	5	13	28	137	259	209	1
	48	CIERVO PETISO	25				1	4	13	7	
	49	PAMPA ALMIRON	29		1	1	2	1	15	9	
	50	SELVA RIO DE ORO	9				1	1	6	1	
	51	LA EDUGIVIS	13				1	3	6	3	
TOTAL REGION 7: CENTRO OESTE			2.312	7	17	54	184	536	910	584	20
5	22	TACO POZO	154	1	1	3	6	27	59	49	8

DEPARTAMENTO DE ESTADISTICA SANITARIA - MINISTERIO DE SALUD - PROVINCIA DEL CHACO

UDT	AREAS		TOTAL PROVINCIA	PESO AL NACER (en gramos)							
	NRO	DENOMINACION		MENOR DE 1.000	DE 1.000 A 1.499	DE 1.500 A 1.999	DE 2.000 A 2.499	DE 2.500 A 2.999	DE 3.000 A 3.499	DE 3.500 Y MAS	SIN ESPECIF.
6	23	LOS FRENTONES	146		1	1	7	38	45	53	1
	24	PAMPA DEL INFIERNO	187	1	3	5	13	37	68	56	4
	25	CONCEPCION DEL BERMEJO	112	1	1	2	7	25	59	17	
	26	AVIA TERAJ	165		2	5	6	35	70	45	2
7	27	NAPENAY	59			1	2	15	26	15	
	28	CAMPO LARGO	200	1	1	3	11	39	71	73	1
	29	PCIA ROQUE SAENZ PEÑA	1.289	3	8	34	132	320	512	276	4
TOTAL REGION 8: METROPOLITANA			5.136	21	55	104	345	1.145	2.067	1.371	28
12	8	RESISTENCIA	3.596	16	37	74	253	825	1.445	927	19
	8	BARRANQUERAS	720	3	10	11	35	159	303	196	3
	8	FONTANA	620	1	7	13	41	125	242	188	3
	8	PUERTO VILELAS	187	1	1	6	16	31	72	57	3
	9	COLONIA BARANDA	13					5	5	3	

DEPARTAMENTO DE ESTADISTICA SANITARIA - MINISTERIO DE SALUD - PROVINCIA DEL CHACO

**NACIDOS VIVOS SEGUN TIEMPO DE GESTACION Y RESIDENCIA DE LA MADRE - POR REGIONES
SANITARIAS Y AREAS PROGRAMATICAS
PROVINCIA DEL CHACO - AÑO 2023**

UDT	AREAS		TOTAL PROVINCIA	TIEMPO DE GESTACION			
	NRO	DENOMINACION		PRETERMINO	TERMINO	POSTERMINO	SIN ESPECIF.
TOTAL PROVINCIA			16.620	1.445	15.011	70	94
TOTAL REGION 1: UMDESCH			1.556	109	1.427	5	15
14	35	LA TIGRA	108	13	85	1	9
	36	LA CLOTILDE	84	7	76		
	37	SAN BERNARDO	195	15	177	1	2
	39	SAMUHU	24	4	20		
	40	VILLA ANGELA	798	52	742	2	2
	40	ENRIQUE URIEN	13	1	12		
	41	CORONEL DU GRATY	190	13	175		2
	42	SANTA SYLVINA	134	3	131		
	43	CHOROTIS	10	1	9		
TOTAL REGION 2: CENTRO CHAQUEÑA			1.630	129	1.481	9	11
9	11	LAS GARCITAS	86	7	78		1
	13	CAPITAN SOLARI	27	2	24	1	
	14	COLONIA ELISA	69	6	68		5
	30	EL PALMAR	9	2	7		
	31	QUITILIPÍ	553	44	504	3	2
	32	COLONIA ABORIGEN	60	7	53		
	33	MACHAGAI	401	37	362	2	
	34	PCIA DE LA PLAZA	198	13	185		2
	38	VILLA BERTHET	227	13	210	3	1
TOTAL REGION 3: ORIENTAL CHAQUEÑA			1.117	96	1.010	1	10
10	15	LA VERDE	46	7	39		
	16	LAPACHITO	23	3	19		1
	17	LA ESCONDIDA	47	7	39		1
	18	MAKALLE	81	3	78		
	18	LAGUNA BLANCA	18	1	17		
	19	PUERTO TIROL	176	14	152		4
	19	COLONIA POPULAR	22		22		
11	1	PUERTO BERMEJO	38	6	32		
	1	PUERTO EVA PERON	15	2	13		
	2	GENERAL VEDIA	37	3	34		
	3	LA LEONESA	163	12	150		1
	4	LAS PALMAS	104	11	92		1
	5	ISLA DEL CERRITO	33	4	29		
	6	COLONIA BENITEZ	69	2	67		
	7	MARGARITA BELEN	119	8	111		
13	10	BASAIL	80	6	73	1	
	20	COTE-LAI	27	2	24		1
	21	CHARADAI	25	5	19		1
TOTAL REGION 4: SUDOESTE			1.625	80	1.524	4	17
15	52	CORZUELA	253	10	241		2
	53	LAS BREÑAS	451	18	427	2	4
	53	LAS PIEDRITAS	0				
	54	CHARATA	474	25	447		2
	55	GENERAL PINEDO	256	9	238	1	8
	56	GANCEDO	75	8	65	1	1
	56	GENERAL CAPDEVILA	9		9		
	57	HERMOSO CAMPO	107	10	97		
TOTAL REGION 5: IMPENETRABLE			1.963	195	1.743	13	12
1	58	EL SAUZALITO	124	9	112	2	1
	59	EL SAUZAL	26	4	21		1
	59	WICHI - EL PINTADO	13	1	11		1
2	60	COMANDANCIA FRIAS	26		25	1	
	61	NUEVA POMPEYA	140	19	119		2
	62	FUERTE ESPERANZA	44	4	40		
3	63	EL ESPINILLO	72	6	65		1
	64	VILLA RIO BERMEJITO	195	20	167	4	4
	65	MIRAFLORES	225	11	213		1
4	66	JUAN JOSE CASTELLI	658	76	578	3	1
	67	TRES ISLETAS	440	45	392	3	
TOTAL REGION 6: NORTE			1.281	129	1.130	18	4
8	12	COLONIAS UNIDAS	78	6	69	2	1
	44	PAMPA DEL INDIÓ	371	33	328	8	2
	45	PRESIDENCIA ROCA	86	11	74	1	
	46	LAGUNA LIMPIA	17	3	14		

UDT	AREAS		TOTAL PROVINCIA	TIEMPO DE GESTACION			
	NRO	DENOMINACION		PRETERMINO	TERMINO	POSTERMINO	SIN ESPECIF.
8	47	GRAL SAN MARTIN	653	68	577	7	1
	48	CIERVO PETISO	25	2	23		
	49	PAMPA ALMIRON	29	3	26		
	50	SELVA RIO DE ORO	9	1	8		
	51	LA EDUGIVIS	13	2	11		
TOTAL REGION 7: CENTRO OESTE			2.312	210	2.073	11	18
5	22	TACO POZO	154	9	140	1	4
6	23	LOS FRENTONES	146	12	133	1	
	24	PAMPA DEL INFIERNO	187	21	154		12
	25	CONCEPCION DEL BERMEJO	112	12	100		
	26	AVIA TERAI	165	12	151	2	
7	27	NAPENAY	59	9	50		
	28	CAMPO LARGO	200	9	189	1	1
	29	PCIA ROQUE SAENZ PEÑA	1.289	126	1.156	6	1
TOTAL REGION 8: METROPOLITANA			5.136	497	4.623	9	7
12	8	RESISTENCIA	3.596	361	3.224	6	5
	8	BARRANQUERAS	720	65	653	2	
	8	FONTANA	620	52	565	1	2
	8	PUERTO VILELAS	187	19	168		
	9	COLONIA BARANDA	13		13		

DEPARTAMENTO DE ESTADISTICA SANITARIA - MINISTERIO DE SALUD - PROVINCIA DEL CHACO

**NACIDOS VIVOS SEGUN NUMERO DE ORDEN Y RESIDENCIA DE LA MADRE - POR REGIONES
SANITARIAS Y AREAS PROGRAMATICAS
PROVINCIA DEL CHACO - AÑO 2023**

UDT	ÁREAS		TOTAL PROVINCIA	NUMERO DE ORDEN DE NACIMIENTO						SIN ESPECIF.
	NRO	DENOMINACION		1	2	3	4	5	6 Y MAS	
TOTAL PROVINCIA			16.620	5.679	4.645	2.867	1.453	766	893	317
TOTAL REGION 1: UMDESCH			1.556	506	445	253	135	76	107	34
14	35	LA TIGRA	108	30	30	15	8	4	11	10
	36	LA CLOTILDE	84	33	21	9	9	8		
	37	SAN BERNARDO	195	59	56	32	19	8	15	6
	39	SAMUHU	24	10	7	3		2	2	
	40	VILLA ANGELA	798	267	226	131	66	41	52	15
	40	ENRIQUE URIEN	13	2	2	4	5			
	41	CORONEL DU GRATY	190	52	51	43	18	9	14	3
	42	SANTA SYLVINA	134	47	49	16	10	3	9	
	43	CHOROTIS	10	6	3			1		
TOTAL REGION 2: CENTRO CHAQUEÑA			1.630	598	395	260	150	78	116	33
9	11	LAS GARCITAS	86	31	29	14	5	3	3	1
	13	CAPTAN SOLARI	27	9	4	7	3	2	1	1
	14	COLONIA ELISA	69	23	18	7	5	1	9	6
	30	EL PALMAR	9	3	4					
	31	QUITILUPI	553	205	138	89	42	32	37	10
	32	COLONIA ABORIGEN	60	19	12	10	7	5	5	2
	33	MACHAGAI	401	143	96	62	44	16	34	6
	34	PCIA DE LA PLAZA	198	77	46	35	19	6	11	4
	38	VILLA BERTHET	227	88	48	34	25	13	16	3
TOTAL REGION 3: ORIENTAL CHAQUEÑA			1.117	394	287	199	114	44	49	30
10	15	LA VERDE	46	12	18	10	4		1	1
	16	LAPACHITO	23	9	5	4	2		2	1
	17	LA ESCONDIDA	47	14	16	7	6	1	2	1
	18	MAKALLE	81	32	23	10	6	5	4	1
	18	LAGUNA BLANCA	18	8	6	2	2			
	19	PUERTO TIROL	170	56	48	25	19	8	10	4
	19	COLONIA POPULAR	22	9	6	5	1	1		
11	1	PUERTO BERMEJO	38	16	5	11	5	1		
	1	PUERTO EVA PERON	15	5	1	3	4	1		1
	2	GENERAL VEDIA	37	9	6	15	2	3	2	
	3	LA LEONESA	163	58	39	23	19	6	11	7
	4	LAS PALMAS	104	28	23	26	14	6	2	5
	5	ISLA DEL CERRITO	33	9	10	7	6	1		
	6	COLONIA BENITEZ	69	28	15	15	6	2	2	1
13	7	MARGARITA BELEN	119	50	30	19	9	4	5	2
	10	BASAIL	80	30	23	12	4	4	5	2
	20	COTE-LAI	27	11	7	4	1	1		3
	21	CHARADAI	25	10	6	1	4		3	1
TOTAL REGION 4: SUDOESTE II			1.625	563	443	293	143	72	91	20
15	52	CORZUELA	253	97	56	35	25	16	15	9
	53	LAS BREÑAS	451	139	121	99	39	24	28	1
	53	LAS PIEDRITAS	0							
	54	CHARATA	474	169	155	74	35	16	21	4
	55	GENERAL PINEDO	256	93	64	45	25	11	14	4
	56	GANCEDO	75	28	15	11	8	2	10	1
	56	GENERAL CAPDEVILA	9	3	4	1	1			
	57	HERMOSO CAMPO	107	34	28	28	10	3	3	1
TOTAL REGION 5: IMPENETRABLE			1.963	677	526	330	184	105	99	42
1	58	EL SAUZALITO	124	37	35	24	10	7	8	3
	59	EL SAUZAL	26	6	3	7	4	1	1	4
	59	WICHI - EL PINTADO	13	3	5	3	2			
2	60	COMANDANCIA FRIAS	26	11	5	3	5			2
	61	NUEVA POMPEYA	140	45	35	22	18	7	8	5
	62	FUERTE ESPERANZA	44	14	8	15	1	3	2	1
3	63	EL ESPINILLO	72	24	20	12	8	3	3	2
	64	VILLA RIO BERMEJITO	195	59	35	44	19	15	15	8
	65	MIRAFLORES	225	80	70	33	21	8	10	3
4	66	JUAN JOSE CASTELLI	658	228	197	106	65	31	20	11
	67	TRES ISLETAS	440	170	113	61	31	30	32	3
TOTAL REGION 6: NORTE			1.281	457	352	197	100	58	83	34
8	12	COLONIAS UNIDAS	78	32	25	9	4	1	4	3
	44	PAMPA DEL INDIIO	371	124	95	51	36	21	33	11
	45	PRESIDENCIA ROCA	86	28	23	11	9	5	6	4
	46	LAGUNA LIMPIA	17	5	5	4		2	1	

UDT	ÁREAS		TOTAL PROVINCIA	NUMERO DE ORDEN DE NACIMIENTO						
	NRO	DENOMINACION		1	2	3	4	5	6 Y MAS	SIN ESPECIF.
8	47	GRAL SAN MARTIN	653	237	180	110	50	27	34	15
	48	CIERVO PETISO	25	10	9	3	1		1	
	49	PAMPA ALMIRON	29	11	7	6		2	3	
	50	SELVA RIO DE ORO	9	1	6	2				
	51	LA EDUGIVIS	13	9	2	1			1	
TOTAL REGION 7: CENTRO OESTE			2.312	771	651	415	185	112	130	48
5	22	TACO POZO	154	39	38	34	19	11	9	4
6	23	LOS FRENTONES	146	50	35	25	9	14	6	7
	24	PAMPA DEL INFIERNO	187	55	59	29	18	5	18	3
	25	CONCEPCION DEL BERMEJO	112	34	35	23	9	2	5	4
	26	AVIA TERAI	165	51	49	33	15	5	11	1
7	27	NAPENAY	59	22	16	9	3	5	2	2
	28	CAMPO LARGO	200	67	52	30	25	12	13	1
	29	PCIA ROQUE SAENZ PEÑA	1.289	453	367	232	87	58	66	26
TOTAL REGION 8: METROPOLITANA			5.136	1.713	1.546	920	442	221	218	76
12	8	RESISTENCIA	3.596	1.217	1.105	638	296	139	153	48
	8	BARRANQUERAS	720	243	228	125	68	29	21	8
	8	FONTANA	620	182	169	115	63	44	32	15
	8	PUERTO VILELAS	187	67	41	37	16	9	12	5
	9	COLONIA BARANDA	13	4	3	5	1			

DEPARTAMENTO DE ESTADISTICA SANITARIA - MINISTERIO DE SALUD - PROVINCIA DEL CHACO

**NACIDOS VIVOS SEGUN LOCAL DE OCURRENCIA, PERSONA QUE ATENDIO EL PARTO Y RESIDENCIA DE LA MADRE - POR REGIONES SANITARIAS Y AREAS PROGRAMATICAS
PROVINCIA DEL CHACO - AÑO 2023**

UDT	AREAS		TOTAL PROVINCIA	LOCAL DE OCURRENCIA													RELACION PORCENTUAL								
	NRO	DENOMINACION		ESTAB. ASISTENCIAL			DOMICILIO PARTICULAR									OTROS LUGARES	SIN ESPECIF.	ESTAB. ASIST.			DOMICILIO	OTROS	SIN ESPECIF.		
				SUB-TOTAL	PUBLICOS	PRIVADOS	SUB-TOTAL	ATENDIDO POR (*)										TOTAL	PUBLICOS	PRIVADOS					
								1	2	3	4	5	6	7	8									9	
TOTAL PROVINCIA			16.620	16.520	11.873	4.647	63	6	10	3	1	7	0	13	21	2	10	27	99,4	71,4	28,0	0,4	0,1	0,2	
TOTAL REGION 1: UMDESCH			1.556	1.535	1.192	343	9	0	3	1	0	0	0	1	4	0	2	10	98,7	76,6	22,0	0,6	0,1	0,6	
14	35	LA TIGRA	108	98	84	14	1								1			9	90,7	77,8	13,0	0,9		8,3	
	36	LA CLOTILDE	84	84	73	11	0												100,0	86,9	13,1				
	37	SAN BERNARDO	195	192	166	26	1		1									1	98,5	85,1	13,3	0,5	0,5	0,5	
	39	SAMUHU	24	24	17	7	0												100,0	70,8	29,2				
	40	VILLA ANGELA	798	791	602	189	6		2	1					3			1	99,1	75,4	23,7	0,8	0,1		
	40	ENRIQUE URIEN	13	13	10	3	0												100,0	76,9	23,1				
	41	CORONEL DU GRATY	190	189	143	46	1							1					99,5	75,3	24,2	0,5			
	42	SANTA SYLVINA	134	134	91	43	0												100,0	67,9	32,1				
	43	CHOROTIS	10	10	6	4	0												100,0	60,0	40,0				
TOTAL REGION 2: CENTRO CHAQUEÑA			1.630	1.620	1.292	328	4	0	0	1	0	0	0	1	2	0	0	6	99,4	79,3	20,1	0,2	0,0	0,4	
9	11	LAS GARCITAS	86	85	66	19	1			1									98,8	76,7	22,1	1,2			
	13	CAPITAN SOLARI	27	27	14	13	0												100,0	51,9	48,1				
	14	COLONIA ELISA	69	64	46	18	0											5	92,8	66,7	26,1				7,2
	30	EL PALMAR	9	9	8	1	0												100,0	88,9	11,1				
	31	QUITILIPÍ	553	551	449	102	1								1			1	99,6	81,2	18,4	0,2			0,2
	32	COLONIA ABORIGEN	60	60	57	3	0												100,0	95,0	5,0				
	33	MACHAGAI	401	401	333	68	0												100,0	83,0	17,0				
	34	PCIA DE LA PLAZA	198	197	130	67	1								1				99,5	65,7	33,8	0,5			
	38	VILLA BERTHET	227	226	189	37	1							1					99,6	83,3	16,3	0,4			
TOTAL REGION 3: ORIENTAL CHAQUEÑA			1.117	1.106	720	386	6	0	0	0	0	0	0	0	6	0	2	3	99,0	64,5	34,6	0,5	0,2	0,3	
10	15	LA VERDE	46	46	22	24	0												100,0	47,8	52,2				
	16	LAPACHITO	23	23	18	5	0												100,0	78,3	21,7				
	17	LA ESCONDIDA	47	46	26	20	0											1	97,9	55,3	42,6				2,1
	18	MAKALLE	81	81	56	25	0												100,0	69,1	30,9				
	18	LAGUNA BLANCA	18	18	16	2	0												100,0	88,9	11,1				
	19	PUERTO TIROL	170	168	100	68	1								1			1	98,8	58,8	40,0	0,6			0,6
	19	COLONIA POPULAR	22	21	11	10	1								1				95,5	50,0	45,5	4,5			
11	1	PUERTO BERMEJO	38	37	26	11	1								1				97,4	68,4	28,9	2,6			
	1	PUERTO EVA PERON	15	13	9	4	2								2				86,7	60,0	26,7	13,3			
	2	GENERAL VEDIA	37	37	25	12	0												100,0	67,6	32,4				
	3	LA LEONESA	163	163	124	39	0												100,0	76,1	23,9				
	4	LAS PALMAS	104	103	44	59	0										1		99,0	42,3	56,7		1,0		

UDT	AREAS		TOTAL PROVINCIA	LOCAL DE OCURENCIA														RELACION PORCENTUAL						
	NRO	DENOMINACION		ESTAB. ASISTENCIAL			DOMICILIO PARTICULAR									OTROS LUGARES	SIN ESPECIF.	ESTAB. ASIST.						
				SUB-TOTAL	PUBLICOS	PRIVADOS	SUB-TOTAL	ATENDIDO POR (*)										TOTAL	PUBLICOS	PRIVADOS	DOMICILIO	OTROS	SIN ESPECIF.	
								1	2	3	4	5	6	7	8									9
11	5	ISLA DEL CERRITO	33	33	21	12	0											100,0	68,6	36,4				
	6	COLONIA BENITEZ	69	69	47	22	0											100,0	68,1	31,9				
	7	MARGARITA BELEN	119	118	88	30	0									1		99,2	73,9	25,2		0,8		
13	10	BASAIL	80	80	57	23	0											100,0	71,3	28,8				
	20	COTE-LAI	27	26	14	12	1							1				96,3	51,9	44,4	3,7			
	21	CHARADAI	25	24	16	8	0									1		96,0	64,0	32,0			4,0	
TOTAL REGION 4: SUDOESTE II			1.625	1.620	1.095	525	2	0	1	0	0	0	0	0	0	1	0	3	99,7	67,4	32,3	0,1	0,0	0,2
15	52	CORZUELA	253	251	186	65	0										2	99,2	73,5	25,7			0,8	
	53	LAS BREÑAS	451	451	342	109	0											100,0	75,8	24,2				
	53	LAS PIEDRITAS	0	0			0																	
	54	CHARATA	474	472	268	204	1							1			1	99,6	56,5	43,0	0,2		0,2	
	55	GENERAL PINEDO	256	255	182	73	1		1									99,6	71,1	28,5	0,4			
	56	GANCEDO	75	75	51	24	0											100,0	68,0	32,0				
	56	GENERAL CAPDEVILA	9	9	5	4	0											100,0	55,6	44,4				
57	HERMOSO CAMPO	107	107	61	46	0											100,0	57,0	43,0					
TOTAL REGION 5: IMPENETRABLE			1.963	1.938	1.661	277	19	4	3	0	0	1	0	6	3	2	4	2	98,7	84,6	14,1	1,0	0,2	0,1
1	58	EL SAUZALITO	124	120	111	9	4								1			96,8	89,5	7,3	3,2			
	59	EL SAUZAL	26	24	24		1		1								1	92,3	92,3		3,8		3,8	
	59	WICHI - EL PINTADO	13	13	13		0											100,0	100,0					
2	60	COMANDANCIA FRIAS	26	24	20	4	1		1							1		92,3	76,9	15,4	3,8	3,8		
	61	NUEVA POMPEYA	140	138	120	18	0									2		98,6	85,7	12,9		1,4		
	62	FUERTE ESPERANZA	44	42	34	8	1						1			1		95,5	77,3	18,2	2,3	2,3		
3	63	EL ESPINILLO	72	71	70	1	1							1				98,6	97,2	1,4	1,4			
	64	VILLA RIO BERMEJITO	195	187	174	13	7	1	1			1		2		2	1	95,9	89,2	6,7	3,6		0,5	
	65	MIRAFLORES	225	222	210	12	3							2	1			98,7	93,3	5,3	1,3			
4	66	JUAN JOSE CASTELLI	658	658	519	139	0											100,0	78,9	21,1				
	67	TRES ISLETAS	440	439	366	73	1							1				99,8	83,2	16,6	0,2			
TOTAL REGION 6: NORTE			1.281	1.278	959	319	2	0	1	1	0	0	0	0	0	0	1	0	99,8	74,9	24,9	0,2	0,1	0,0
8	12	COLONIAS UNIDAS	78	78	46	32	0											100,0	59,0	41,0				
	44	PAMPA DEL INDIO	371	370	327	43	1		1									99,7	88,1	11,6	0,3			
	45	PRESIDENCIA ROCA	86	85	60	25	0										1	98,8	69,8	29,1		1,2		
	46	LAGUNA LIMPIA	17	17	10	7	0											100,0	58,8	41,2				
	47	GRAL SAN MARTIN	653	653	469	184	0											100,0	71,8	28,2				
	48	CIERVO PETISO	25	25	14	11	0											100,0	56,0	44,0				
	49	PAMPA ALMIRON	29	28	22	6	1			1								96,6	75,9	20,7	3,4			
	50	SELVA RIO DE ORO	9	9	6	3	0											100,0	66,7	33,3				
51	LA EDUGIVIS	13	13	5	8	0											100,0	38,5	61,5					

UDT	AREAS		TOTAL PROVINCIA	LOCAL DE OCURRENCIA														RELACION PORCENTUAL						
	NRO	DENOMINACION		ESTAB. ASISTENCIAL			DOMICILIO PARTICULAR									OTROS LUGARES	SIN ESPECIF.	ESTAB. ASIST.						
				SUB-TOTAL	PUBLICOS	PRIVADOS	SUB-TOTAL	ATENDIDO POR (*)										TOTAL	PUBLICOS	PRIVADOS	DOMICILIO	OTROS	SIN ESPECIF.	
								1	2	3	4	5	6	7	8									9
TOTAL REGION 7: CENTRO OESTE			2.312	2.301	1.790	511	10	0	0	0	0	6	0	3	1	0	1	0	99,5	77,4	22,1	0,4	0,0	0,0
5	22	TACO POZO	154	148	141	7	6				5			1				96,1	91,6	4,5	3,9			
6	23	LOS FRENTONES	146	146	117	29	0											100,0	80,1	19,9				
	24	PAMPA DEL INFIERNO	187	187	160	27	0											100,0	85,6	14,4				
	25	CONCEPCION DEL BERMEJO	112	112	88	24	0											100,0	78,6	21,4				
	26	AVIA TERAI	165	164	140	24	0										1	99,4	84,8	14,5		0,6		
7	27	NAPENAY	59	59	47	12	0											100,0	79,7	20,3				
	28	CAMPO LARGO	200	200	178	22	0											100,0	89,0	11,0				
	29	PCIA ROQUE SAENZ PEÑA	1.289	1.285	919	366	4					1		2				99,7	71,3	28,4	0,3			
TOTAL REGION 8: METROPOLITANA			5.136	5.122	3.164	1.958	11	2	2	0	1	0	0	2	4	0	0	3	99,7	61,6	38,1	0,2	0,0	0,1
12	8	RESISTENCIA	3.596	3.586	2.130	1.456	7	1	2		1			1	2			99,7	59,2	40,5	0,2			0,1
	8	BARRANQUERAS	720	719	445	274	1	1										99,9	61,8	38,1	0,1			
	8	FONTANA	620	619	449	170	1								1			99,8	72,4	27,4	0,2			
	8	PUERTO VILELAS	187	185	130	55	2							1	1			98,9	69,5	29,4	1,1			
	9	COLONIA BARANDA	13	13	10	3	0											100,0	76,9	23,1				

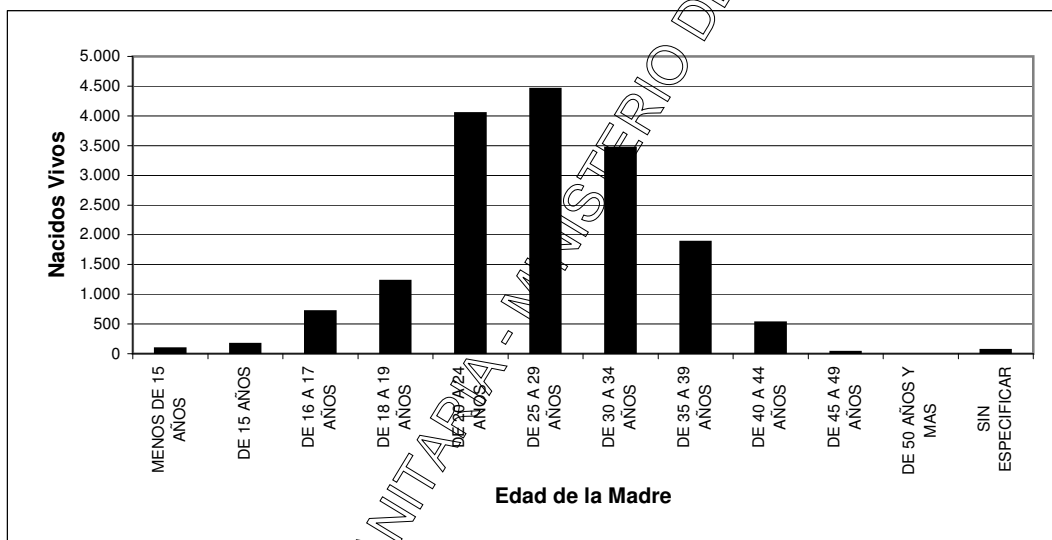
(*) REFERENCIAS:

- 1.- MEDICO/A
- 2.- PARTERO/A
- 3.- ENFERMERO/A
- 4.- OTRO AGENTE SANITARIO
- 5.- COMADRE
- 6.- COMADRONA
- 7.- OTROS
- 8.- SIN ATENCION
- 9.- SE IGNORA

DEPARTAMENTO DE ESTADISTICA SANITARIA - MINISTERIO DE SALUD - PROVINCIA DEL CHACO

**NACIDOS VIVOS SEGUN PESO AL NACER Y EDAD DE LA MADRE
PROVINCIA DEL CHACO - AÑO 2023**

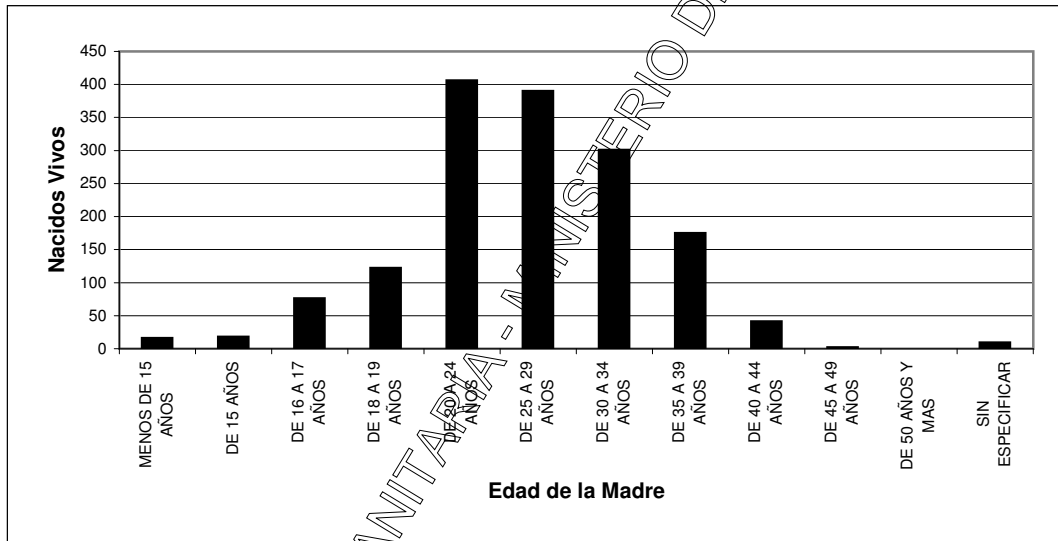
EDAD DE LA MADRE	PESO AL NACER (en gramos)								
	TOTAL PROV.	MENOS DE 1.000	DE 1.000 A 1.499	DE 1.500 A 1.999	DE 2.000 A 2.499	DE 2.500 A 2.999	DE 3.000 A 3.499	DE 3.500 Y MAS	SIN ESPECIFICAR
TOTAL PROVINCIA	16.620	64	135	317	1.023	3.479	6.597	4.870	135
MENOS DE 15 AÑOS	88			3	5	26	38	14	2
DE 15 AÑOS	161		2	6	16	41	66	29	1
DE 16 A 17 AÑOS	708	2	6	9	54	170	283	178	6
DE 18 A 19 AÑOS	1.224	5	10	20	83	276	489	334	7
DE 20 A 24 AÑOS	4.044	19	34	80	228	854	1.662	1.135	32
DE 25 A 29 AÑOS	4.450	23	28	75	258	874	1.844	1.318	30
DE 30 A 34 AÑOS	3.459	6	31	59	207	723	1.279	1.117	37
DE 35 A 39 AÑOS	1.879	6	18	48	126	383	709	579	10
DE 40 A 44 AÑOS	522	3	5	13	43	121	191	142	4
DE 45 A 49 AÑOS	25			2	2	4	12	5	
DE 50 AÑOS Y MAS	1						1		
SIN ESPECIFICAR	59		1	2	1		23	19	6



DEPARTAMENTO DE ESTADISTICA SANTA FE

NACIDOS VIVOS SEGUN PESO AL NACER Y EDAD DE LA MADRE
PROVINCIA DEL CHACO - AÑO 2023
 REGION SANITARIA 1: UMDESCH

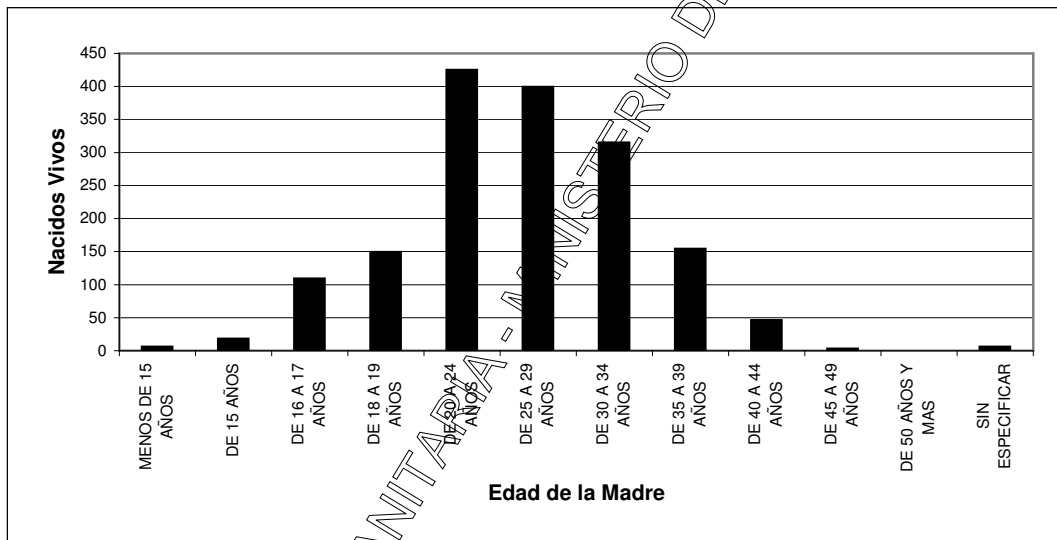
EDAD DE LA MADRE	PESO AL NACER (en gramos)								
	TOTAL PROV.	MENOS DE 1.000	DE 1.000 A 1.499	DE 1.500 A 1.999	DE 2.000 A 2.499	DE 2.500 A 2.999	DE 3.000 A 3.499	DE 3.500 Y MAS	SIN ESPECIF.
TOTAL PROVINCIA	1.556	9	5	31	88	315	635	452	21
MENOS DE 15 AÑOS	16					5	7	3	1
DE 15 AÑOS	18			1	1	4	5	7	1
DE 16 A 17 AÑOS	76			4	3	18	29	20	2
DE 18 A 19 AÑOS	122	2	1	3	10	24	45	37	
DE 20 A 24 AÑOS	406	2	2	10	20	79	176	113	4
DE 25 A 29 AÑOS	390	4	2	6	27	68	176	100	7
DE 30 A 34 AÑOS	301	1		5	11	67	119	104	3
DE 35 A 39 AÑOS	175				12	41	68	51	3
DE 40 A 44 AÑOS	41			1	4	8	13	14	1
DE 45 A 49 AÑOS	2						2		
DE 50 AÑOS Y MAS	0								
SIN ESPECIFICAR	9			1			4	3	



DEPARTAMENTO DE ESTADISTICA SANTARFA

NACIDOS VIVOS SEGUN PESO AL NACER Y EDAD DE LA MADRE
PROVINCIA DEL CHACO - AÑO 2023
 REGION SANITARIA 2: CENTRO CHAQUEÑA

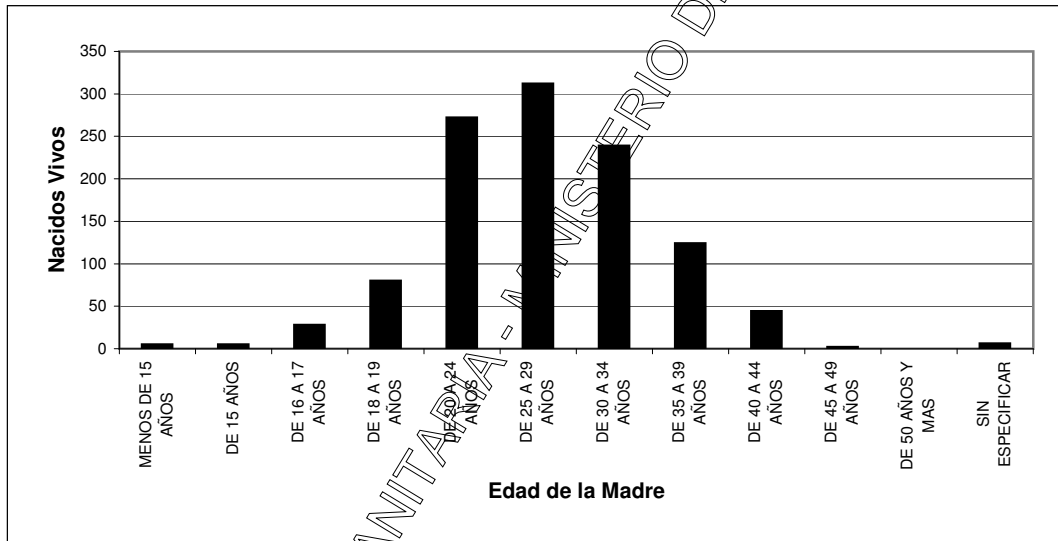
EDAD DE LA MADRE	PESO AL NACER (en gramos)								
	TOTAL PROV.	MENOS DE 1.000	DE 1.000 A 1.499	DE 1.500 A 1.999	DE 2.000 A 2.499	DE 2.500 A 2.999	DE 3.000 A 3.499	DE 3.500 Y MAS	SIN ESPECIF.
TOTAL PROVINCIA	1.630	11	10	37	83	332	643	497	17
MENOS DE 15 AÑOS	6					1	4	1	
DE 15 AÑOS	18			2	3	4	7	2	
DE 16 A 17 AÑOS	109	1		1	6	23	47	31	
DE 18 A 19 AÑOS	149		2	1	3	33	61	48	1
DE 20 A 24 AÑOS	425	3	3	13	22	79	176	123	6
DE 25 A 29 AÑOS	399	4		7	18	76	161	131	2
DE 30 A 34 AÑOS	315	3	3	9	19	73	104	98	6
DE 35 A 39 AÑOS	154		1	4	10	30	61	48	
DE 40 A 44 AÑOS	46				2	11	18	14	1
DE 45 A 49 AÑOS	3					2	1		
DE 50 AÑOS Y MAS	0								
SIN ESPECIFICAR	6		1				3	1	1



DEPARTAMENTO DE ESTADISTICA SANTARFA - MINISTERIO DE SALUD - PROVINCIA DEL CHACO

NACIDOS VIVOS SEGUN PESO AL NACER Y EDAD DE LA MADRE
PROVINCIA DEL CHACO - AÑO 2023
 REGION SANITARIA 3: ORIENTAL CHAQUEÑA

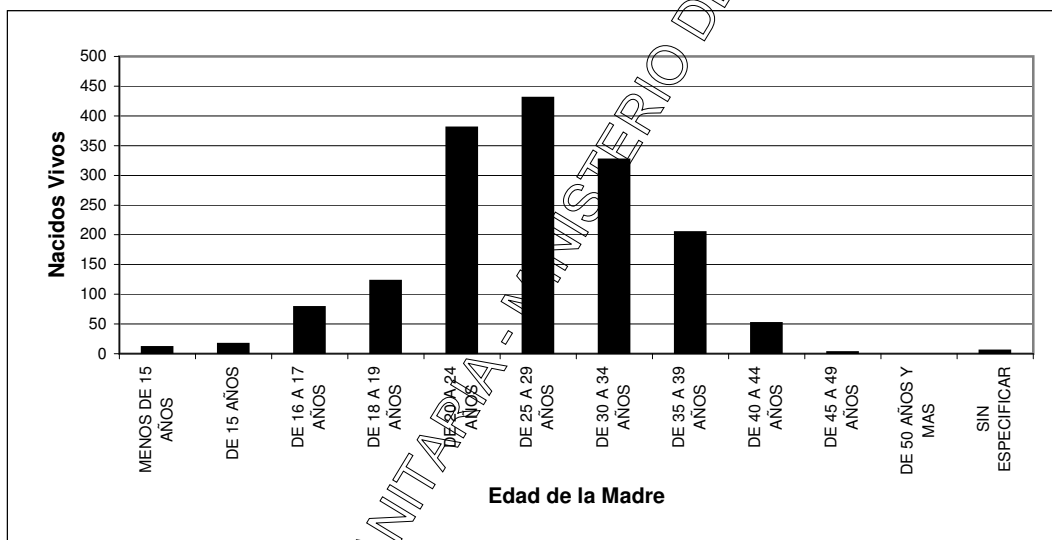
EDAD DE LA MADRE	PESO AL NACER (en gramos)								
	TOTAL PROV.	MENOS DE 1.000	DE 1.000 A 1.499	DE 1.500 A 1.999	DE 2.000 A 2.499	DE 2.500 A 2.999	DE 3.000 A 3.499	DE 3.500 Y MAS	SIN ESPECIF.
TOTAL PROVINCIA	1.117	2	11	20	56	250	451	315	12
MENOS DE 15 AÑOS	5					3	1	1	
DE 15 AÑOS	5			1	2	1	1		
DE 16 A 17 AÑOS	28		1		4	9	10		
DE 18 A 19 AÑOS	80				5	21	33	21	
DE 20 A 24 AÑOS	272		2	5	4	66	126	69	
DE 25 A 29 AÑOS	312	2	4	3	16	58	134	92	3
DE 30 A 34 AÑOS	239		2	7	15	48	91	70	6
DE 35 A 39 AÑOS	124		2	3	8	32	35	42	2
DE 40 A 44 AÑOS	44			1	2	12	16	13	
DE 45 A 49 AÑOS	2						1	1	
DE 50 AÑOS Y MAS	0								
SIN ESPECIFICAR	6						3	2	1



DEPARTAMENTO DE ESTADISTICA SANTA FE - MINISTERIO DE SALUD - PROVINCIA DEL CHACO

NACIDOS VIVOS SEGUN PESO AL NACER Y EDAD DE LA MADRE
PROVINCIA DEL CHACO - AÑO 2023
 REGION SANITARIA 4: SUDOESTE II

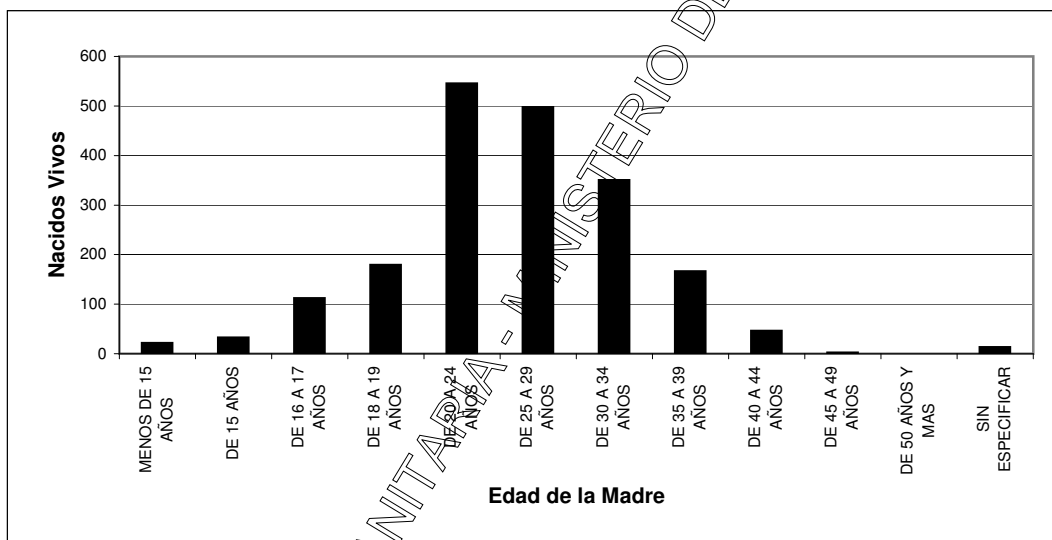
EDAD DE LA MADRE	PESO AL NACER (en gramos)								
	TOTAL PROV.	MENOS DE 1.000	DE 1.000 A 1.499	DE 1.500 A 1.999	DE 2.000 A 2.499	DE 2.500 A 2.999	DE 3.000 A 3.499	DE 3.500 Y MAS	SIN ESPECIF.
TOTAL PROVINCIA	1.625	5	13	21	80	258	649	582	17
MENOS DE 15 AÑOS	11			1		3	4	3	
DE 15 AÑOS	16		1			2	8	5	
DE 16 A 17 AÑOS	78				4	18	29	27	
DE 18 A 19 AÑOS	122		3	2	4	26	50	34	3
DE 20 A 24 AÑOS	380	1		5	18	59	154	139	4
DE 25 A 29 AÑOS	430	1	1	3	20	58	192	151	3
DE 30 A 34 AÑOS	326		6	3	17	44	125	127	4
DE 35 A 39 AÑOS	204	3	1	6	15	31	70	77	1
DE 40 A 44 AÑOS	51		1		2	16	14	17	1
DE 45 A 49 AÑOS	2						2		
DE 50 AÑOS Y MAS	0								
SIN ESPECIFICAR	5			1				2	1



DEPARTAMENTO DE ESTADISTICA SANTA FE

NACIDOS VIVOS SEGUN PESO AL NACER Y EDAD DE LA MADRE
PROVINCIA DEL CHACO - AÑO 2023
 REGION SANITARIA 5: IMPENETRABLE

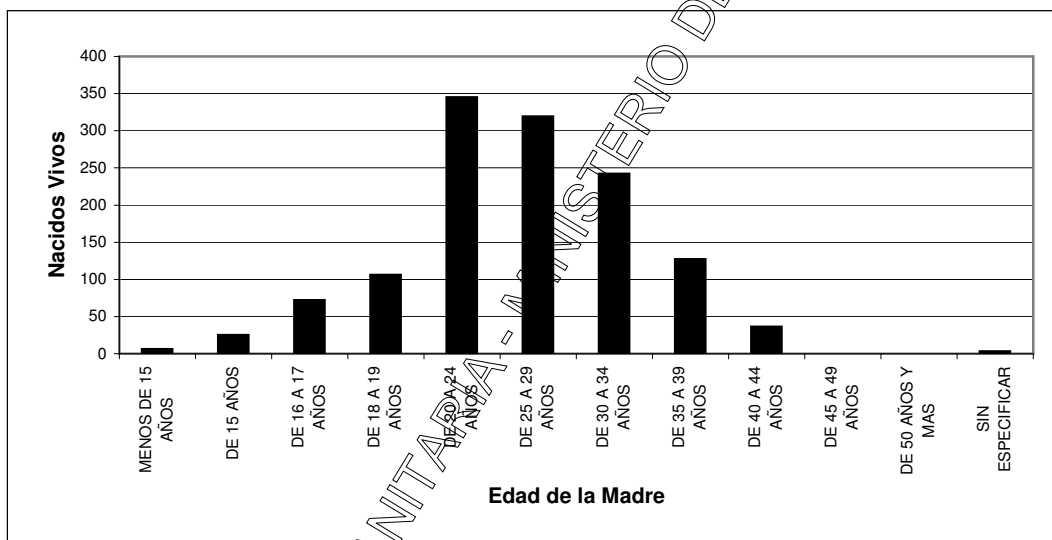
EDAD DE LA MADRE	PESO AL NACER (en gramos)								
	TOTAL PROV.	MENOS DE 1.000	DE 1.000 A 1.499	DE 1.500 A 1.999	DE 2.000 A 2.499	DE 2.500 A 2.999	DE 3.000 A 3.499	DE 3.500 Y MAS	SIN ESPECIF.
TOTAL PROVINCIA	1.963	8	12	32	123	396	741	637	14
MENOS DE 15 AÑOS	21			1	4	8	5	3	
DE 15 AÑOS	32			1	2	9	17	3	
DE 16 A 17 AÑOS	112			1	13	27	44	27	
DE 18 A 19 AÑOS	179	1	1	3	10	41	78	45	
DE 20 A 24 AÑOS	545	2	5	10	39	102	220	165	2
DE 25 A 29 AÑOS	497	3	1	10	24	104	175	176	4
DE 30 A 34 AÑOS	350		3	2	16	63	121	139	6
DE 35 A 39 AÑOS	166	1	1	4	11	31	51	66	1
DE 40 A 44 AÑOS	46	1	1		2	8	23	11	
DE 45 A 49 AÑOS	2				1		1		
DE 50 AÑOS Y MAS	0								
SIN ESPECIFICAR	13				1		6	2	1



DEPARTAMENTO DE ESTADISTICA SANTA FE
 MINISTERIO DE SALUD - PROVINCIA DEL CHACO

NACIDOS VIVOS SEGUN PESO AL NACER Y EDAD DE LA MADRE
PROVINCIA DEL CHACO - AÑO 2023
 REGION SANITARIA 6: NORTE

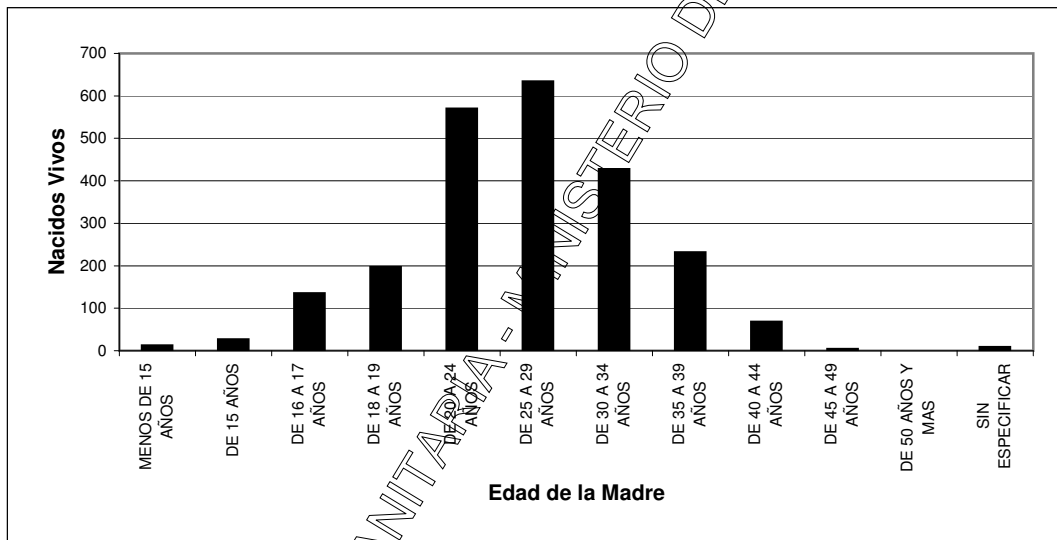
EDAD DE LA MADRE	PESO AL NACER (en gramos)								
	TOTAL PROV.	MENOS DE 1.000	DE 1.000 A 1.499	DE 1.500 A 1.999	DE 2.000 A 2.499	DE 2.500 A 2.999	DE 3.000 A 3.499	DE 3.500 Y MAS	SIN ESPECIF.
TOTAL PROVINCIA	1.281	1	12	18	64	247	501	432	6
MENOS DE 15 AÑOS	6			1		1	4		
DE 15 AÑOS	25		1	1	2	6	11	4	
DE 16 A 17 AÑOS	72		1		3	13	28	26	1
DE 18 A 19 AÑOS	106		1	1	9	17	36	42	
DE 20 A 24 AÑOS	345		3	5	14	71	141	111	
DE 25 A 29 AÑOS	319	1	4	6	14	64	124	106	
DE 30 A 34 AÑOS	242		1	3	11	44	91	89	3
DE 35 A 39 AÑOS	127		1		3	24	51	47	1
DE 40 A 44 AÑOS	36			1	8	6	14	7	
DE 45 A 49 AÑOS	0								
DE 50 AÑOS Y MAS	0								
SIN ESPECIFICAR	3						1		1



DEPARTAMENTO DE ESTADISTICA SANTA FE
 MINISTERIO DE SALUD - PROVINCIA DEL CHACO

NACIDOS VIVOS SEGUN PESO AL NACER Y EDAD DE LA MADRE
PROVINCIA DEL CHACO - AÑO 2023
 REGION SANITARIA 7: CENTRO OESTE

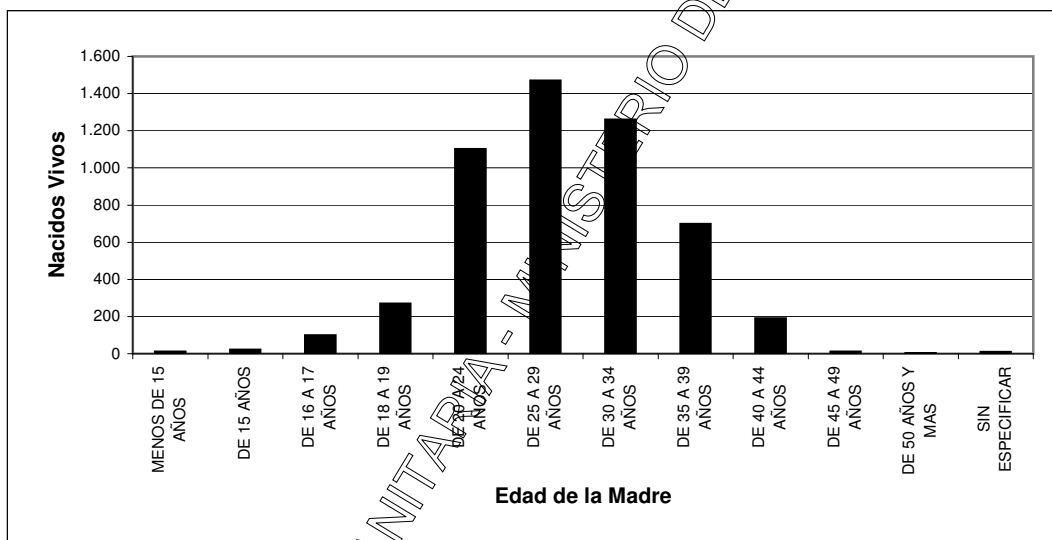
EDAD DE LA MADRE	PESO AL NACER (en gramos)								
	TOTAL PROV.	MENOS DE 1.000	DE 1.000 A 1.499	DE 1.500 A 1.999	DE 2.000 A 2.499	DE 2.500 A 2.999	DE 3.000 A 3.499	DE 3.500 Y MAS	SIN ESPECIF.
TOTAL PROVINCIA	2.312	7	17	54	184	536	910	584	20
MENOS DE 15 AÑOS	12					2	7	2	1
DE 15 AÑOS	26				6	7	8	4	1
DE 16 A 17 AÑOS	135	1	3	1	10	40	56	22	2
DE 18 A 19 AÑOS	197	1	1	7	17	46	74	50	1
DE 20 A 24 AÑOS	570	4	4	15	43	123	232	143	6
DE 25 A 29 AÑOS	634		3	14	51	160	238	165	3
DE 30 A 34 AÑOS	427		3	7	30	99	177	113	4
DE 35 A 39 AÑOS	231	1	2	8	23	46	92	59	
DE 40 A 44 AÑOS	68		1	1	4	13	26	22	1
DE 45 A 49 AÑOS	4			1			3		
DE 50 AÑOS Y MAS	0								
SIN ESPECIFICAR	8						3	4	1



DEPARTAMENTO DE ESTADISTICA SANTA FE
 MINISTERIO DE SALUD - PROVINCIA DEL CHACO

NACIDOS VIVOS SEGUN PESO AL NACER Y EDAD DE LA MADRE
PROVINCIA DEL CHACO - AÑO 2023
 REGION SANITARIA 8: METROPOLITANA

EDAD DE LA MADRE	PESO AL NACER (en gramos)								
	TOTAL PROV.	MENOS DE 1.000	DE 1.000 A 1.499	DE 1.500 A 1.999	DE 2.000 A 2.499	DE 2.500 A 2.999	DE 3.000 A 3.499	DE 3.500 Y MAS	SIN ESPECIF.
TOTAL PROVINCIA	5.136	21	55	104	345	1.145	2.067	1.371	28
MENOS DE 15 AÑOS	11				1	3	6	1	
DE 15 AÑOS	21					8	9	4	
DE 16 A 17 AÑOS	98		1	2	11	22	40	21	1
DE 18 A 19 AÑOS	269	1	1	3	25	68	112	57	2
DE 20 A 24 AÑOS	1.101	7	15	17	68	275	437	272	10
DE 25 A 29 AÑOS	1.469	8	13	26	88	286	642	397	8
DE 30 A 34 AÑOS	1.259	2	13	23	88	285	466	377	5
DE 35 A 39 AÑOS	698	1	10	23	44	148	281	189	2
DE 40 A 44 AÑOS	190	2	2	9	19	47	67	44	
DE 45 A 49 AÑOS	10			1	1	2	2	4	
DE 50 AÑOS Y MAS	1						1		
SIN ESPECIFICAR	9						3	5	



DEPARTAMENTO DE ESTADISTICA SANTA FE

MATRIMONIOS CLASIFICADOS POR MES DE OCURRENCIA - POR REGIONES SANITARIAS Y AREAS PROGRAMATICAS
PROVINCIA DEL CHACO - AÑO 2023

UDT	AREAS		POBLACION 2023	TOTAL PROVINCIA	TASA DE NUPCIALIDAD (*)	MESES												
	NRO	DENOMINACION				ENE	FEB	MAR	ABR	MAY	JUN	JUL	AGO	SET	OCT	NOV	DIC	
TOTAL PROVINCIA			1.238.989	3.670	29,6	234	324	318	272	227	244	231	300	348	316	365	491	
TOTAL REGION 1: UMDESCH			0	337	0,0	22	31	23	23	22	23	25	29	28	41	30	40	
14	35	LA TIGRA		15		1	2	2	1		2		1		1	3	2	
	36	LA CLOTILDE		13			2		1	2	1		2	1	3			
	37	SAN BERNARDO		37			1	2	4	3	3	2	3	6	4	5	4	
	39	SAMUHU		12		2	1	3	1		1	1			2			
	40	VILLA ANGELA		180		12	17	12	11	14	10	19	16	15	15	16	23	
	40	ENRIQUE URIEN		0														
	41	CORONEL DU GRATY		46		1	4	2	1	3	6		5	2	13	4	5	
	42	SANTA SYLVINA		32		4	4	2	4				2	1	4	3	2	6
	43	CHOROTIS		2		2												
TOTAL REGION 2: CENTRO CHAQUEÑA			0	235	0,0	14	11	19	18	8	17	22	24	29	17	14	42	
9	11	LAS GARCITAS		13				1	1		1	1		3	2		3	
	13	CAPITAN SOLARI		10		2	2					2	2		1		1	
	14	COLONIA ELISA		11		4		1			1	3	1	1				
	30	EL PALMAR		5						1			1				3	
	31	QUITILIPÍ		73		7	4	4	4	1	8	4	5	13	6	4	13	
	32	COLONIA ABORIGEN		2			1	1										
	33	MACHAGAI		60		1	3	6	5	2	5	9	8	5	2	4	10	
	34	PCIA DE LA PLAZA		34				4	4	2	1	1	4	5	2	3	8	
	38	VILLA BERTHET		27				2	4	2	1	2	3	2	4	3	4	
TOTAL REGION 3: ORIENTAL CHAQUEÑA			0	245	0,0	21	37	21	14	7	15	16	19	21	18	17	39	
10	15	LA VERDE		10		1	4	1	1					1	1		1	
	16	LAPACHITO		3		1	1						1					
	17	LA ESCONDIDA		11		1	2	1	1	1		1	1	1	1	1		
	18	MAKALLE		17		3	3	3		1		2	1		2	1	1	
	18	LAGUNA BLANCA		6		1		1	1			1			1	1		
	19	PUERTO TIROL		28		4	5	1	1	1	1	3	3	2		2	5	
	19	COLONIA POPULAR		5				1				1		1	1		1	
	19	PUERTO BERMEJO		5		1		1					1		1		1	
	19	PUERTO EVA PERON		0														
11	2	GENERAL VEDIA		12			3		1	1	3		1	1	1	1		
	3	LA LEONESA		33		1	6	4	1		1	1	2	3	5	2	7	
	4	LAS PALMAS		23		4	3		2		2		1	4	1		6	
	5	ISLA DEL CERRITO		6			1				1	1			1		2	
	6	COLONIA BENITEZ		20		1	1	3	4			1	2	1		5	2	

JDT	AREAS		POBLACION 2023	TOTAL PROVINCIA	TASA DE NUPCIALIDAD (*)	MESES											
	NRO	DENOMINACION				ENE	FEB	MAR	ABR	MAY	JUN	JUL	AGO	SET	OCT	NOV	DIC
11	7	MARGARITA BELEN		34		3	6		1	2	5	1	1	3	1	2	9
	10	BASAIL		17			1	4			1	1	3	3	2	1	1
13	20	COTE-LAI		11			1			1	1	2	1	1		1	3
	21	CHARADAI		4				1	1			1	1				
TOTAL REGION 4: SUDOESTE II			0	291	0,0	20	29	24	25	15	19	15	27	26	35	25	31
15	52	CORZUELA		38		2	5	3	3	4	2	3	2	2	4	4	4
	53	LAS BREÑAS		95		10	10	5	9	4	7	5	9	9	11	6	10
	53	LAS PIEDRITAS		0													
	54	CHARATA		84		2	7	9	9	3	5	3	11	7	11	11	6
	55	GENERAL PINEDO		43		6	5	1	2	1	1	3	2	6	7	2	7
	56	GANCEDO		9			2			2	2	1			1		1
	56	GENERAL CAPDEVILA		4				1	1						1	1	
	57	HERMOSO CAMPO		18				3	2		2		3	2		1	3
TOTAL REGION 5: IMPENETRABLE			0	225	0,0	7	15	27	16	23	13	7	21	23	20	29	24
1	58	EL SAUZALITO		11					1	4			1		1	3	1
	59	EL SAUZAL		0													
	59	WICHI - EL PINTADO		0													
2	60	COMANDANCIA FRIAS		0													
	61	NUEVA POMPEYA		6		1	1			1			1	2			
	62	FUERTE ESPERANZA		2			1			1							
3	63	EL ESPINILLO		4			1	1		1				1			
	64	VILLA RIO BERMEJITO		13			4	1		1	1		1	1	1	1	2
4	65	MIRAFLORES		14				1	2				2		3	3	3
	66	JUAN JOSE CASTELLI		114		4	1	19	11	10	8	4	11	14	9	14	9
	67	TRES ISLETAS		61		2	7	5	2	5	4	3	5	5	6	8	9
TOTAL REGION 6: NORTE			0	163	0,0	7	17	14	14	9	15	10	17	16	10	11	23
8	12	COLONIAS UNIDAS		10			2	1		1		2	1				3
	44	PAMPA DEL INDIO		27			3	2	3	3	1		4	2	2	2	5
	45	PRESIDENCIA ROCA		10			3	2		1			1				3
	46	LAGUNA LIMPIA		5			1				2		1	1			
	47	GRAL SAN MARTIN		98		7	6	9	9	3	10	7	9	12	8	8	10
	48	CIERVO PETISO		2					1		1						
	49	PAMPA ALMIRON		3			1		1	1							
	50	SELVA RIO DE ORO		7			1					1	1	1		1	2
	51	LA EDUGIVIS		1							1						
TOTAL REGION 7: CENTRO OESTE			0	513	0,0	25	42	41	33	35	42	24	44	50	52	65	60
5	22	TACO POZO		13		1	2	3	1			2		1	1		2
6	23	LOS FRENTONES		27		1	2	3	1	4	2	2	2	3	2	4	1
	24	PAMPA DEL INFIERNO		39			3	1	2		2	3	4	4	2	10	8

UDT	AREAS		POBLACION 2023	TOTAL PROVINCIA	TASA DE NUPCIALIDAD (*)	MESES											
	NRO	DENOMINACION				ENE	FEB	MAR	ABR	MAY	JUN	JUL	AGO	SET	OCT	NOV	DI
6	25	CONCEPCION DEL BERMEJO		21		3	3	1			5	2	1	4	1	1	
	26	AVIA TERAÍ		21		3	3	3				1	1	1	3	3	
7	27	NAPENAY		14			1	2	2	2		1		3	1	2	
	28	CAMPO LARGO		37		3	4	3	2	6	3	4	4	3	1	4	
	29	PCIA ROQUE SAENZ PEÑA		341		14	24	25	25	23	30	11	37	37	45	39	
TOTAL REGION 8: METROPOLITANA			0	1.661	0,0	118	142	149	129	108	100	112	119	155	123	174	232
12	8	RESISTENCIA		1.146		73	92	104	87	79	70	80	80	112	89	124	156
	8	BARRANQUERAS		280		27	23	22	28	15	12	20	26	22	19	28	38
	8	FONTANA		188		13	23	21	6	10	15	10	13	19	10	20	28
	8	PUERTO VILELAS		47		5	4	2	8	4	3	2		2	5	2	10
	9	COLONIA BARANDA		0													

NOTA:

(*) El I.N.DE.C. no cuenta, al momento de esta publicación, con las estimaciones de Población del año 2023 por Áreas Programáticas y Grupos de Edades. Cuando se disponga de la información necesaria podrán calcularse las tasas de nupcialidad por áreas programáticas.

DEPARTAMENTO DE ESTADISTICA SANITARIA - MINISTERIO DE SALUD - PROVINCIA DEL CHACO

**DEFUNCIONES MATERNAS SEGUN CAUSAS DE MUERTE Y EDAD DE LAS FALLECIDAS
PROVINCIA DEL CHACO - AÑO 2023**

CAUSA DE MUERTE		TOTAL		EDAD MATERNA																			
DESCRIPCION	CODIGO CIE-10	TOTAL		MENOS DE 15 AÑOS		DE 15 A 19 AÑOS		DE 20 A 24 AÑOS		DE 25 A 29 AÑOS		DE 30 A 34 AÑOS		DE 35 A 39 AÑOS		DE 40 A 44 AÑOS		DE 45 A 49 AÑOS		DE 50 Y MAS AÑOS		SIN ESPECIFICAR	
		CANT	°/000	CANT	°/000 (*)	CANT	°/000 (*)	CANT	°/000 (*)	CANT	°/000 (*)	CANT	°/000 (*)	CANT	°/000 (*)	CANT	°/000 (*)	CANT	°/000 (*)	CANT	°/000 (*)	CANT	°/000 (*)
TOTAL DE DEFUNCIONES MATERNAS		18	10,8	0	0,0	5	23,9	2	4,9	5	11,2	3	8,7	2	10,6	1	19,2	0	0,0	0	0,0	0	0,0
EMBARAZO TERMINADO EN ABORTO (O00-O07)		1	0,6	0	0,0	0	0,0	0	0,0	1	2,2	0	0,0	0	0,0	0	0,0	0	0,0	0	0,0	0	0,0
Embarazo ectópico, mola hidatiforme y feto muerto y retenido	O00-O02	0																					
Aborto espontáneo	O03	0																					
Aborto médico, otro aborto, aborto no especificado e intento fallido de aborto	O04-O07	1	0,6							1	2,2												
CAUSAS OBSTETRICAS DIRECTAS		14	8,4	0	0,0	4	19,1	2	4,9	3	6,7	2	5,8	2	10,6	1	19,2	0	0,0	0	0,0	0	0,0
Trastornos hipertensivos, edema y proteinuria en el embarazo, parto y puerperio	O10-O16	3	1,8			1	4,8							2	10,6								
Placenta previa, desprendimiento prematuro de placenta y hemorragia anteparto	O44-O46	1	0,6			1	4,8																
Hemorragia postparto	O72	5	3,0			1	4,8	2	4,9	1	2,2	1	2,9										
Sepsis y otras infecciones postparto	O85-O86 O91	3	1,8			1	4,8			2	4,5												
Embolia obstétrica	O88	0																					
Otras complicaciones relacionadas principalmente con el puerperio	O87 O89 O90 O92	1	0,6													1	19,2						
Muerte obstétrica de causa no especificada	O95	0																					
Otras causas obstétricas directas	Ver nota 2	1	0,6									1	2,9										
CAUSAS OBSTETRICAS INDIRECTAS (O98-O99 U12)		3	1,8	0	0,0	1	4,8	0	0,0	1	2,2	1	2,9	0	0,0	0	0,0	0	0,0	0	0,0	0	0,0
Otras enfermedades virales que complican el embarazo, el parto y el puerperio (3)	O98.5	1	0,6									1	2,9										
Enf. por Virus de la Inmunodeficiencia Humana	O98.7	0																					
Enf. del Sist. Circulatorio que complican el embarazo, parto o puerperio	O99.4	0																					
Enf. del Sist. Respiratorio que complican el embarazo, parto o puerperio	O99.5	0																					
Enf. del Sist. Digestivo que complican el embarazo, parto o puerperio	O99.6	2	1,2			1	4,8			1	2,2												
Otras causas obstétricas indirectas		0																					

NOTAS:

1.- Para el cálculo de la razón de mortalidad materna no se toma en cuenta el código O96, ya que involucra las muertes ocurridas después de los 42 días del parto.

2.- Incluye:

- Otros trastornos maternos relacionados principalmente con el embarazo (O20-O29)
- Atención materna relacionada con el feto y la cavidad amniótica y con posibles problemas del parto (O30-O43; O47-O48)
- Complicaciones del trabajo de parto y del parto (O60-O75; excepto O72)

- Tétanos Obstétrico (A34)
 - Tumores de la placenta (C58, D39.2)
 - Hipopituitarismo (E23.0)
 - Trastornos mentales y del comportamiento asociados con el puerperio, no clasif en otra parte (F53)
 - Osteomalacia puerperal (M83.0)
- 3.- Incluye las muertes maternas asociadas a COVID-19

(*) El cálculo de la razón de mortalidad materna por grupo étnico se realiza considerando la cantidad de nacidos vivos para las madres de ese grupo étnico.

DEPARTAMENTO DE ESTADÍSTICA SANITARIA - MINISTERIO DE SALUD - PROVINCIA DEL CHACO

**DEFUNCIONES FETALES SEGUN TIEMPO DE GESTACION Y RESIDENCIA DE LA MADRE - POR REGIONES
SANITARIAS Y AREAS PROGRAMATICAS
PROVINCIA DEL CHACO - AÑO 2023**

UDT	AREAS		TOTAL PROVINCIA	SEMANAS DE GESTACION				TASA DE MORTALIDAD FETAL ‰
	NRO	DENOMINACION		MENOS DE 20 SEMANAS	DE 20 A 27 SEMANAS	DE 28 Y MAS SEMANAS	SIN ESPECIF.	
TOTAL PROVINCIA			102	3	28	71	0	6,1
TOTAL REGION 1: UMDESCH			7	0	1	6	0	4,5
14	35	LA TIGRA	0					0,0
	36	LA CLOTILDE	0					0,0
	37	SAN BERNARDO	1			1		5,1
	39	SAMUHU	0					0,0
	40	VILLA ANGELA	2			2		2,5
	40	ENRIQUE URIEN	0					0,0
	41	CORONEL DU GRATY	1					5,3
	42	SANTA SYLVINA	3		1	2		22,4
	43	CHOROTIS	0					0,0
TOTAL REGION 2: CENTRO CHAQUEÑA			7	0	3	4	0	4,3
9	11	LAS GARCITAS	0					0,0
	13	CAPITAN SOLARI	0					0,0
	14	COLONIA ELISA	0					0,0
	30	EL PALMAR	0					0,0
	31	QUITILUPI	3			1		5,4
	32	COLONIA ABORIGEN	1			1		16,7
	33	MACHAGAI	0					0,0
	34	PCIA DE LA PLAZA	2		1	1		10,1
	38	VILLA BERTHET	1			1		4,4
TOTAL REGION 3: ORIENTAL CHAQUEÑA			8	0	2	6	0	7,2
10	15	LA VERDE	0					0,0
	16	LAPACHITO	0					0,0
	17	LA ESCONDIDA	0					0,0
	18	MAKALLE	0					0,0
	18	LAGUNA BLANCA	0					0,0
	19	PUERTO TIROL	2		1	1		11,8
	19	COLONIA POPULAR	0					0,0
	1	PUERTO BERMEJO	0					0,0
11	1	PUERTO EVA PERON	1			1		66,7
	2	GENERAL VEDIA			1			27,0
	3	LA LEONESA	1			1		6,1
	4	LAS PALMAS	0					0,0
	5	ISLA DEL CERRITO	1			1		30,3
	6	COLONIA BENITEZ	0					0,0
	7	MARGARITA BELEN	1			1		8,4
	10	BASAIL	1			1		12,5
13	20	COTE-LAI	0					0,0
	21	CHARADAI	0					0,0
TOTAL REGION 4: SUDOESTE II			13	0	3	10	0	8,0
15	52	CORZUELA	2			2		7,9
	53	LAS BREÑAS	2		1	1		4,4
	53	LAS PIEDRITAS	0					
	54	CHARATA	2			2		4,2
	55	GENERAL PINEDO	5		2	3		19,5
	56	GANCEDO	2			2		26,7
	56	GENERAL CAPSEVILA	0					0,0
	57	HERMOSO CAMPO	0					0,0
TOTAL REGION 5: IMPENETRABLE			17	0	8	9	0	8,7
1	58	EL SAUZALITO	1			1		8,1
	59	EL SAUZAL	0					0,0
	59	WICHI EL PINTADO	0					0,0
2	60	COMANDANCIA FRIAS	0					0,0
	61	NUEVA POMPEYA	1			1		7,1
3	62	FUERTE ESPERANZA	0					0,0
	63	EL ESPINILLO	0					0,0
	64	VILLA RIO BERMEJITO	1		1			5,1
4	65	MIRAFLORES	1			1		4,4
	66	JUAN JOSE CASTELLI	12		6	6		18,2
	67	TRES ISLETAS	1		1			2,3
TOTAL REGION 6: NORTE			3	0	0	3	0	2,3
8	12	COLONIAS UNIDAS	0					0,0
	44	PAMPA DEL INDIOS	0					0,0
	45	PRESIDENCIA ROCA	0					0,0
	46	LAGUNA LIMPIA	1			1		58,8

UDT	AREAS		TOTAL PROVINCIA	SEMANAS DE GESTACION				TASA DE MORTALIDAD FETAL ‰
	NRO	DENOMINACION		MENOS DE 20 SEMANAS	DE 20 A 27 SEMANAS	DE 28 Y MAS SEMANAS	SIN ESPECIF.	
8	47	GRAL SAN MARTIN	2			2		3,1
	48	CIERVO PETISO	0					0,0
	49	PAMPA ALMIRON	0					0,0
	50	SELVA RIO DE ORO	0					0,0
	51	LA EDUGIVIS	0					0,0
TOTAL REGION 7: CENTRO OESTE			14	0	2	12	0	6,1
5	22	TACO POZO	0					0,0
6	23	LOS FRENTONES	1			1		6,8
	24	PAMPA DEL INFIERNO	2			2		10,7
	25	CONCEPCION DEL BERMEJO	0					0,0
	26	AVIA TERAÍ	3			3		18,2
7	27	NAPENAY	0					0,0
	28	CAMPO LARGO	1		1			5,0
	29	PCIA ROQUE SAENZ PEÑA	7		1	5		5,4
TOTAL REGION 8: METROPOLITANA			33	3	9	21	0	6,4
12	8	RESISTENCIA	20	1	6	13		5,6
	8	BARRANQUERAS	6	1	3	2		8,3
	8	FONTANA	6	1		5		9,7
	8	PUERTO VILELAS	1			1		5,3
	9	COLONIA BARANDA	0					0,0

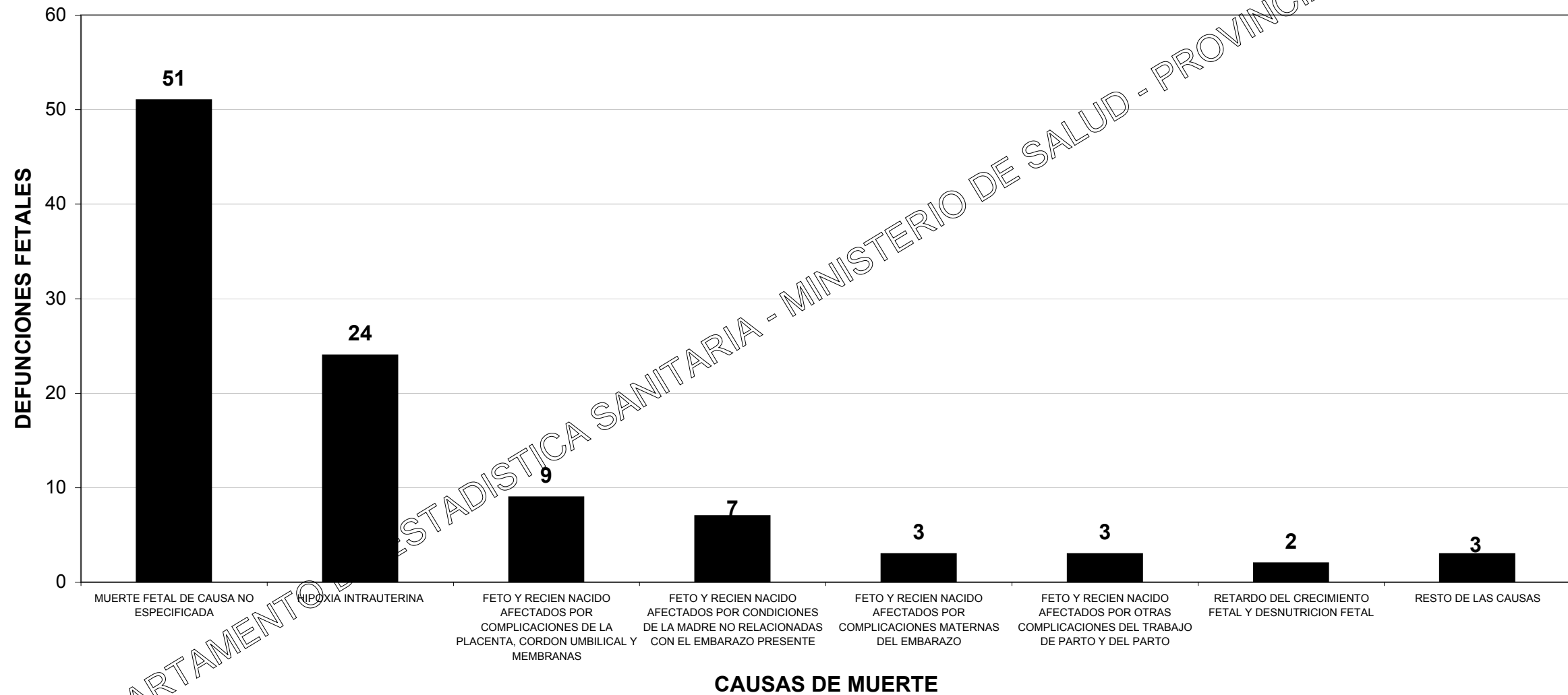
DEPARTAMENTO DE ESTADISTICA SANITARIA - MINISTERIO DE SALUD - PROVINCIA DEL CHACO

**DEFUNCIONES FETALES POR TIEMPO DE GESTACION Y CAUSA DE MUERTE
PROVINCIA DEL CHACO - AÑO 2023**

CAUSA DE MUERTE		TOTAL PROVINCIA	TASA DE MORTALIDAD FETAL	SEMANAS DE GESTACION			
COD.	DESCRIPCION			MENOS DE 20 SEMANAS	DE 20 A 27 SEMANAS	DE 28 Y MAS SEMANAS	SIN ESPECIF.
TOTAL PROVINCIA		102	6,1	3	28	71	0
P00	FETO Y RECIEN NACIDO AFECTADOS POR CONDICIONES DE LA MADRE NO RELACIONADAS CON EL EMBARAZO PRESENTE	7	0,4		2	5	
P01	FETO Y RECIEN NACIDO AFECTADOS POR COMPLICACIONES MATERNAS DEL EMBARAZO	3	0,2		2	1	
P02	FETO Y RECIEN NACIDO AFECTADOS POR COMPLICACIONES DE LA PLACENTA, CORDON UMBILICAL Y MEMBRANAS	9	0,5		2	7	
P03	FETO Y RECIEN NACIDO AFECTADOS POR OTRAS COMPLICACIONES DEL TRABAJO DE PARTO Y DEL PARTO	3	0,2		2	1	
P05	RETARDO DEL CRECIMIENTO FETAL Y DESNUTRICION FETAL	2	0,1			2	
P20	HIPOXIA INTRAUTERINA	24	1,4		3	21	
P95	MUERTE FETAL DE CAUSA NO ESPECIFICADA	51	3,1	3	15	33	
Q00	ANENCEFALIA Y MALFORMACIONES CONGENITAS SIMILARES	1	0,1			1	
Q27	OTRAS MALFORMACIONES CONGENITAS DEL SISTEMA VASCULAR PERIFERICO	1	0,1		1		
Q89	OTRAS MALFORMACIONES CONGENITAS, NCOP	1	0,1		1		

DEPARTAMENTO DE ESTADISTICA SANITARIA - MINISTERIO DE SALUD - PROVINCIA DEL CHACO

**PRINCIPALES CAUSAS DE DEFUNCIONES FETALES
PROVINCIA DEL CHACO - AÑO 2023**



DEPARTAMENTO DE ESTADISTICA SANITARIA - MINISTERIO DE SALUD - PROVINCIA DEL CHACO

**DEFUNCIONES INFANTILES, NEONATALES Y POSNEONATALES, POR CAUSA DE MUERTE
PROVINCIA DEL CHACO - AÑO 2023**

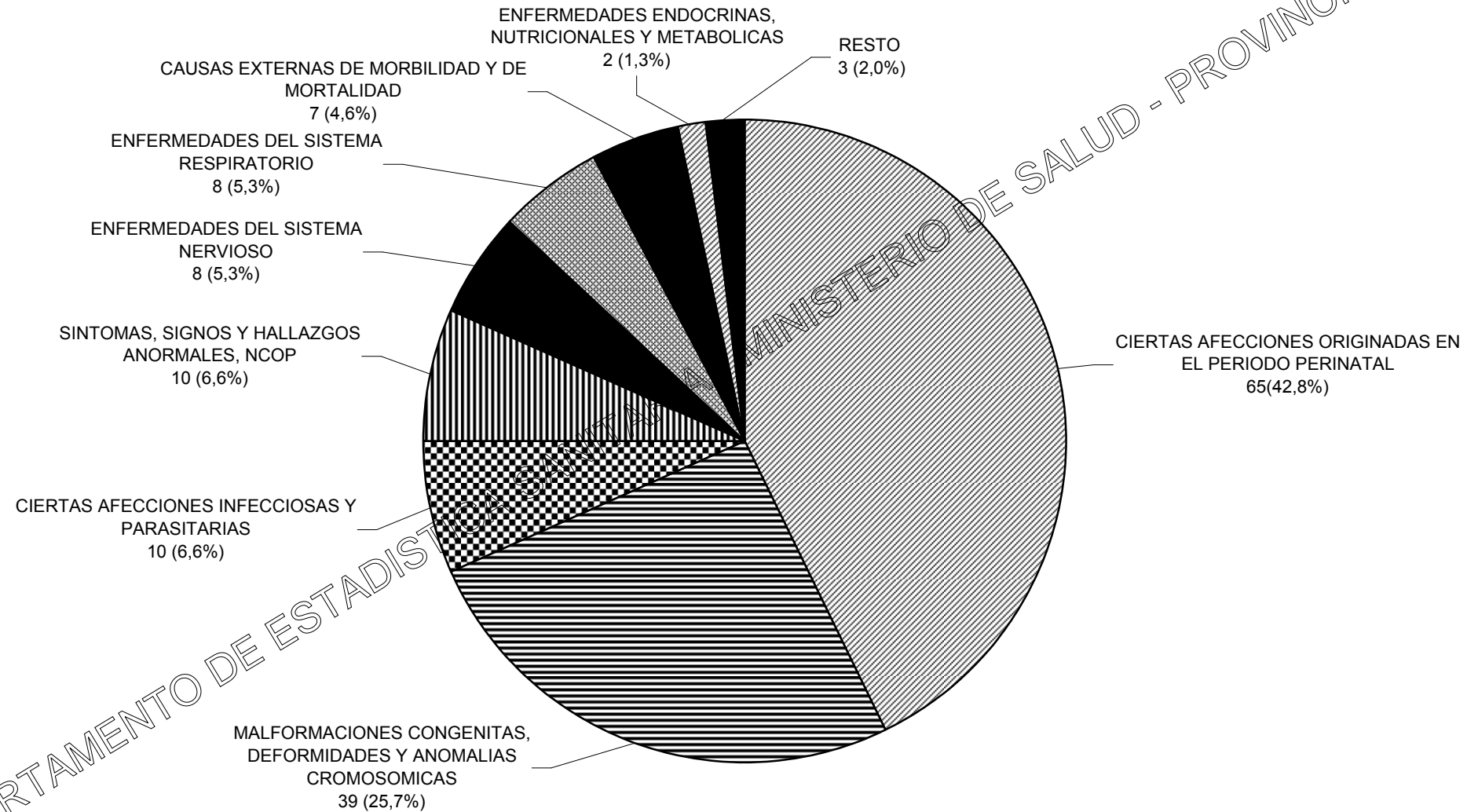
CAUSA DE MUERTE		TOTAL PROVINCIA	NEONATALES (Menos de 28 días)		POSNEONATALES (De 28 días a 11 meses)	SIN ESPECIFICADO	TASA DE MORTALIDAD INFANTIL
DESCRIPCION	CODIGO CIE-10		TOTAL	PRECOSES (De 0 a 6 días)			
TOTAL PROVINCIA		152	90	58	32	62	9,1
CIERTAS AFECCIONES INFECCIOSAS Y PARASITARIAS (A00-B99)		10	3	1	2	7	0,6
Diarrea y gastroenteritis de presunto origen infeccioso	A09	2	1			1	0,1
Otras enfermedades infecciosas intestinales	A00-A08	0					0,0
Tuberculosis	A15-A19	0					0,0
Tétano Neonatal	A33	0					0,0
Otros Tétanos	A35	0					0,0
Difteria	A36	0					0,0
Coqueluche	A37	0					0,0
Infección meningocócica	A39	0					0,0
Septicemia	A40-A41	4				4	0,2
Poliomielitis Aguda	A80	0					0,0
Sarampión	B05	0					0,0
Rubeola	B06	0					0,0
Enfermedad por Virus de la Inmunodeficiencia Humana	B20-B24	0					0,0
Hepatitis Viral	B15-B19	0					0,0
Enfermedad por Coronavirus (COVID-19)	U07-U10	0					0,0
COVID-19, virus identificado	U07.1	0					0,0
COVID-19, virus no identificado	U07.2	0					0,0
Síndrome inflamatorio multisistémico asociado a COVID-19, no especificado	U10.9	0					0,0
Otras enfermedades virales	A81-B04 B06-B19 B25-34	1				1	0,1
Paludismo (Malaria)	B50-B54	0					0,0
Demás enfermedades infecciosas y parasitarias		3	2	1	1	1	0,2
TUMORES (C00-D48)		0	0	0	0	0	0,0
Leucemia	C91-C95	0					0,0
Todos los demás tumores malignos	C00-C90 C96-C97	0					0,0
Carcinomas in situ y de evolución incierta - Tumores benignos y de naturaleza no especificada	D00-D48	0					0,0
ENFERMEDADES DE LA SANGRE Y DE LOS ORGANOS HEMATOPOYETICOS (D50-D89)		0	0	0	0	0	0,0
Anemias	D50-D64	0					0,0
Demás enfermedades de la sangre y de los órganos hematopoyéticos		0					0,0
ENFERMEDADES ENDOCRINAS, NUTRICIONALES Y METABOLICAS (E00-E89)		2	0	0	0	2	0,1
Desnutrición y otras deficiencias nutricionales	E40-E64	2				2	0,1
Demás enfermedades endócrinas, nutricionales y metabólicas		0					0,0

CAUSA DE MUERTE		TOTAL PROVINCIA	NEONATALES (Menos de 28 días)			POSNEONATALES (De 28 días a 11 meses)	SIN ESPECIFICACIONES	TASA DE MORTALIDAD INFANTIL
DESCRIPCION	CODIGO CIE-10		TOTAL	PRECOCES (De 0 a 6 días)	TARDIAS (De 7 a 27 días)			
ENFERMEDADES DEL SISTEMA NERVIOSO (G00-G98)		8	1	1	0	7	0	0,5
Meningitis	G00 G03	3				3		0,2
Demás enfermedades del Sistema Nervioso		5	1	1		4		0,3
ENFERMEDADES DEL OIDO Y DE LA APOFISIS MASTOIDEA	H60-H95	0						0,0
ENFERMEDADES DEL SISTEMA CIRCULATORIO	I00-I99	1				1		0,1
ENFERMEDADES DEL SISTEMA RESPIRATORIO (J00-J99)		8	0	0	0	8	0	0,5
Gripe A	J09	0						0,0
Otras Influenzas	J10-J11	0						0,0
Neumonía	J12-J18	5				5		0,3
Otras infecciones respiratorias agudas	J00-J06 J20-22	0						0,0
Broncoaspiración	J69	2				2		0,1
Demás enfermedades del Sistema Respiratorio		1				1		0,1
ENFERMEDAD DEL SISTEMA DIGESTIVO	K00-K93	1				1		0,1
ENFERMEDADES DEL SISTEMA GENITOURINARIO	N00-N99	0						0,0
CIERTAS AFECCIONES ORIGINADAS EN EL PERIODO PERINATAL (P00-P96)		65	61	40	21	4	0	3,9
R.N. afectado por factores maternos y por complicaciones del embarazo, del trabajo de parto y del parto	P00-P04	0						0,0
Trastornos relacionados con la duración de la gestación y el crecimiento fetal	P05-P08	9	8	7	1	1		0,5
Traumatismo del nacimiento	P10-P15	0						0,0
Hipoxia intrauterina y asfixia del nacimiento	P20-P21	2	2	2				0,1
Dificultad respiratoria del R.N.	P22	10	10	9	1			0,6
Neumonía congénita	P23	1	1	1				0,1
Otras afecciones respiratorias del R.N.	P24-P28	11	10	6	4	1		0,7
Sepsis bacteriana del R.N.	P36	20	19	8	11	1		1,2
Onfalitis del R.N. con o sin hemorragia leve	P38	0						0,0
Trastornos hemorrágicos y hematológicos del R.N.	P50-P61	2	2	1	1			0,1
Demás afecciones perinatales		10	9	6	3	1		0,6
MALFORMACIONES CONGENITAS, DEFORMIDADES Y ANOMALIAS CROMOSOMICAS (Q00-Q99)		39	23	15	8	16	0	2,3
Hidrocefalo congénito y espina bífida	Q03 Q05	4	1	1		3		0,2
Otras malformaciones congénitas del Sistema Nervioso	Q00-Q02 Q04 Q06 Q07	3	2		2	1		0,2
Malformaciones congénitas del corazón	Q20-Q24	15	9	5	4	6		0,9
Otras malformaciones congénitas del Sistema Circulatorio	Q25-Q28	1	1		1			0,1
Síndrome de Down y otras anomalías cromosómicas	Q90-Q99	3	1		1	2		0,2
Demás malformaciones congénitas		13	9	9		4		0,8
SINTOMAS, SIGNOS Y HALLAZGOS ANORMALES NO CLASIFICADOS EN OTRA PARTE (R00-R99)		10	2	1	1	8	0	0,6
Síndrome de muerte súbita infantil	R95	2	1		1	1		0,1
Demás síntomas, signos y hallazgos anormales no clasificados en otra parte		8	1	1		7		0,5

CAUSA DE MUERTE		TOTAL PROVINCIA	NEONATALES (Menos de 28 días)			POSNEONATALES (De 28 días a 11 meses)	SIN ESPECIF	TASA DE MORTALIDAD INFANTIL
DESCRIPCION	CODIGO CIE-10		TOTAL	PRECOCES (De 0 a 6 días)	TARDIAS (De 7 a 27 días)			
CAUSAS EXTERNAS DE MORBILIDAD Y DE MORTALIDAD (V01-Y89)		7	0	0	0	7	0	0,4
Accidentes de transporte	V01-V99	0						0,0
Ahogamiento y sumersión accidentales	W65-W74	0						0,0
Otros accidentes que obstruyen la respiración	W75-W84	4				4		0,2
Exposición al humo, fuego y llamas	X00-X09	0						0,0
Envenenamiento accidental por, y exposición a, sustancias nocivas	X40-X49	1				1		0,1
Agresiones	X85-Y09	1				1		0,1
Demás causas externas		1				1		0,1
DEMÁS CAUSAS DEFINIDAS		1	0	0	0	1	0	0,1

DEPARTAMENTO DE ESTADÍSTICA SANITARIA - MINISTERIO DE SALUD - PROVINCIA DEL CHACO

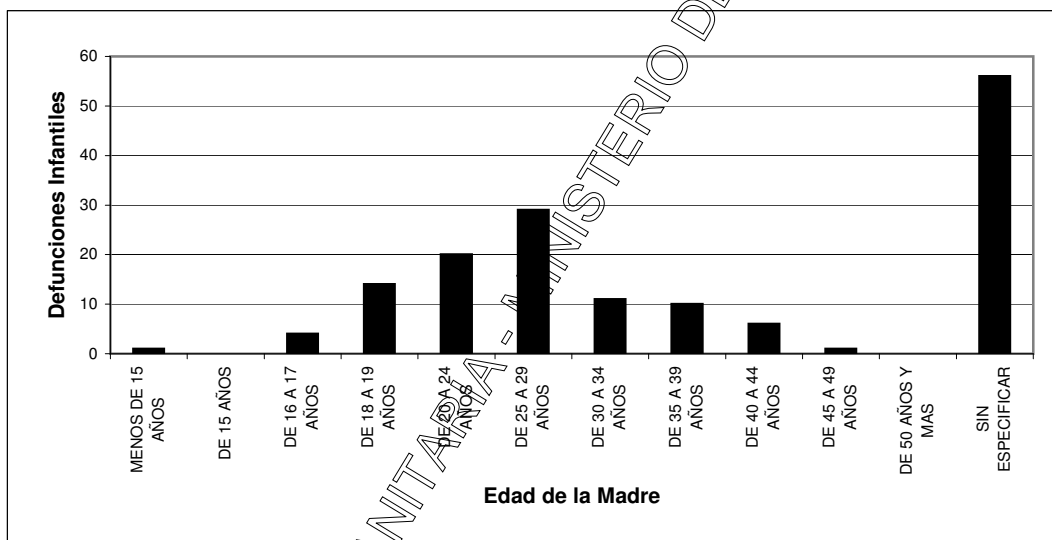
PRINCIPALES CAUSAS DE DEFUNCIONES INFANTILES PROVINCIA DEL CHACO - AÑO 2023



DEPARTAMENTO DE ESTADÍSTICA - MINISTERIO DE SALUD - PROVINCIA DEL CHACO

**DEFUNCIONES INFANTILES SEGUN PESO AL NACER Y EDAD DE LA MADRE
PROVINCIA DEL CHACO - AÑO 2023**

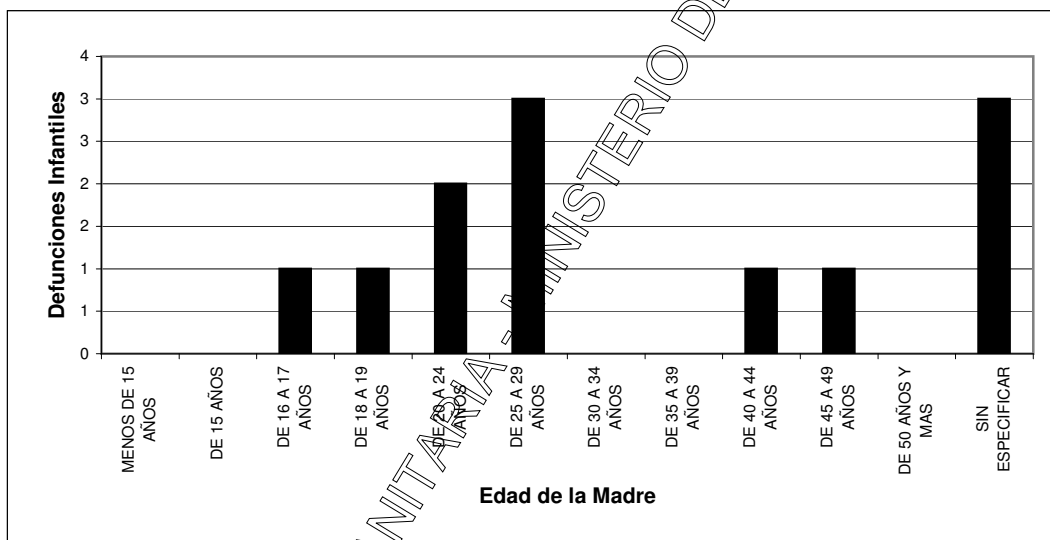
EDAD DE LA MADRE	PESO AL NACER (en gramos)								
	TOTAL PROV.	MENOS DE 1.000	DE 1.000 A 1.499	DE 1.500 A 1.999	DE 2.000 A 2.499	DE 2.500 A 2.999	DE 3.000 A 3.499	DE 3.500 Y MAS	SIN ESPECIFICAR
TOTAL PROVINCIA	152	31	21	9	9	18	19	9	36
MENOS DE 15 AÑOS	1						1		
DE 15 AÑOS	0								
DE 16 A 17 AÑOS	4		1	1		1			1
DE 18 A 19 AÑOS	14		4		2	2	4		2
DE 20 A 24 AÑOS	20	8	4	1		3	4		
DE 25 A 29 AÑOS	29	12	2	1	2	4	4	3	1
DE 30 A 34 AÑOS	11	2		2		1	2	3	1
DE 35 A 39 AÑOS	10	4		2	2	1		1	
DE 40 A 44 AÑOS	6	2	2				1	1	
DE 45 A 49 AÑOS	1				1				
DE 50 AÑOS Y MAS	0								
SIN ESPECIFICAR	56	3	8	2	2	6	3	1	31



DEPARTAMENTO DE ESTADISTICA SANTA FE

DEFUNCIONES INFANTILES SEGUN PESO AL NACER Y EDAD DE LA MADRE
PROVINCIA DEL CHACO - AÑO 2023
 REGION SANITARIA 1: UMDESCH

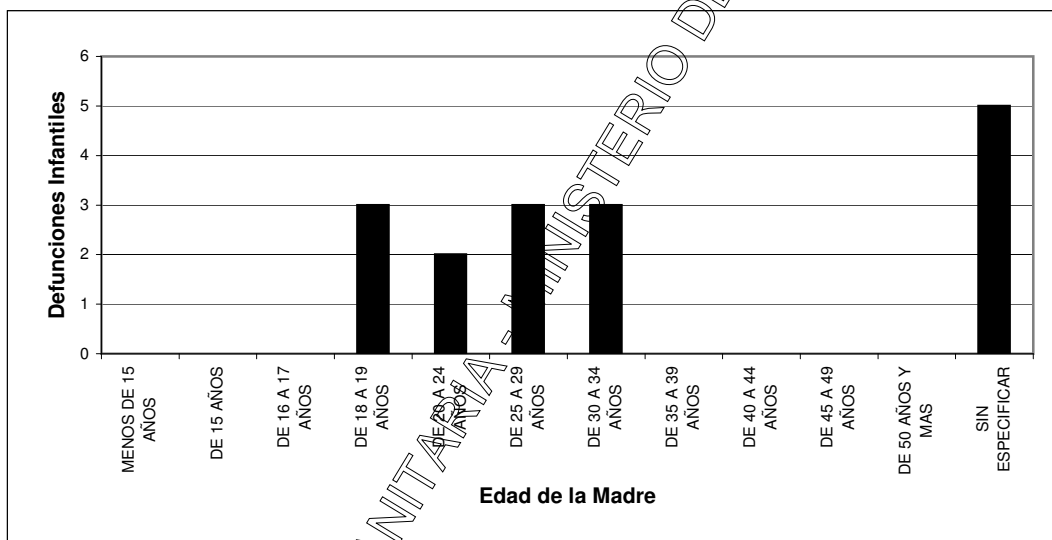
EDAD DE LA MADRE	PESO AL NACER (en gramos)								
	TOTAL PROV.	MENOS DE 1.000	DE 1.000 A 1.499	DE 1.500 A 1.999	DE 2.000 A 2.499	DE 2.500 A 2.999	DE 3.000 A 3.499	DE 3.500 Y MAS	SIN ESPECIF.
TOTAL PROVINCIA	12	2	1	2	1	0	2	1	3
MENOS DE 15 AÑOS	0								
DE 15 AÑOS	0								
DE 16 A 17 AÑOS	1			1					
DE 18 A 19 AÑOS	1						1		
DE 20 A 24 AÑOS	2			1			1		
DE 25 A 29 AÑOS	3	2							1
DE 30 A 34 AÑOS	0								
DE 35 A 39 AÑOS	0								
DE 40 A 44 AÑOS	1							1	
DE 45 A 49 AÑOS	1				1				
DE 50 AÑOS Y MAS	0								
SIN ESPECIFICAR	3		1						2



DEPARTAMENTO DE ESTADISTICA SANTA ANA MINISTERIO DE SALUD - PROVINCIA DEL CHACO

DEFUNCIONES INFANTILES SEGUN PESO AL NACER Y EDAD DE LA MADRE
PROVINCIA DEL CHACO - AÑO 2023
 REGION SANITARIA 2: CENTRO CHAQUEÑA

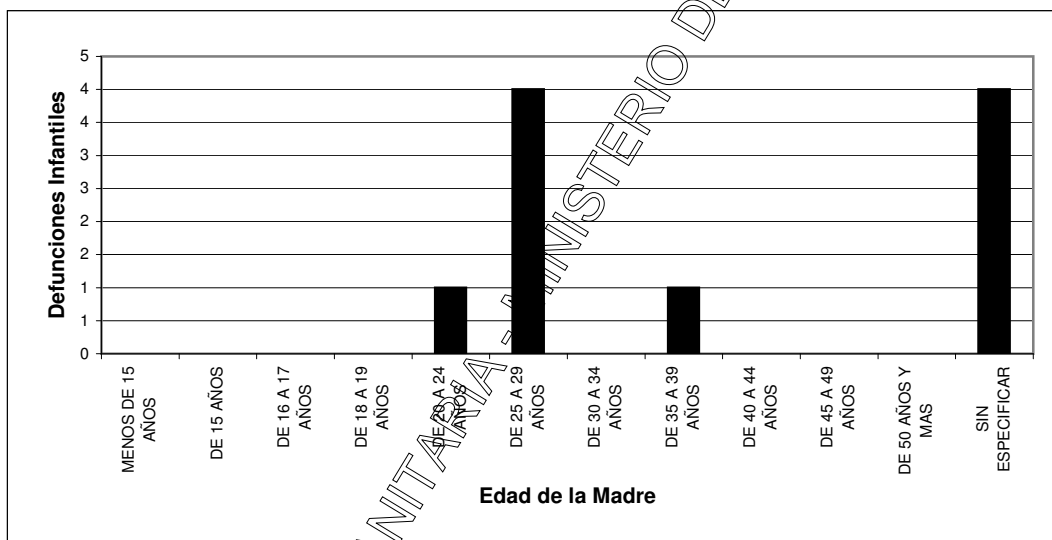
EDAD DE LA MADRE	PESO AL NACER (en gramos)								
	TOTAL PROV.	MENOS DE 1.000	DE 1.000 A 1.499	DE 1.500 A 1.999	DE 2.000 A 2.499	DE 2.500 A 2.999	DE 3.000 A 3.499	DE 3.500 Y MAS	SIN ESPECIF.
TOTAL PROVINCIA	16	7	3	0	0	1	1	1	3
MENOS DE 15 AÑOS	0								
DE 15 AÑOS	0								
DE 16 A 17 AÑOS	0								
DE 18 A 19 AÑOS	3		1			1	1		
DE 20 A 24 AÑOS	2	1	1						
DE 25 A 29 AÑOS	3	3							
DE 30 A 34 AÑOS	3	2						1	
DE 35 A 39 AÑOS	0								
DE 40 A 44 AÑOS	0								
DE 45 A 49 AÑOS	0								
DE 50 AÑOS Y MAS	0								
SIN ESPECIFICAR	5	1	1						3



DEPARTAMENTO DE ESTADISTICA SANTA ANA MINISTERIO DE SALUD - PROVINCIA DEL CHACO

DEFUNCIONES INFANTILES SEGUN PESO AL NACER Y EDAD DE LA MADRE
PROVINCIA DEL CHACO - AÑO 2023
 REGION SANITARIA 3: ORIENTAL CHAQUEÑA

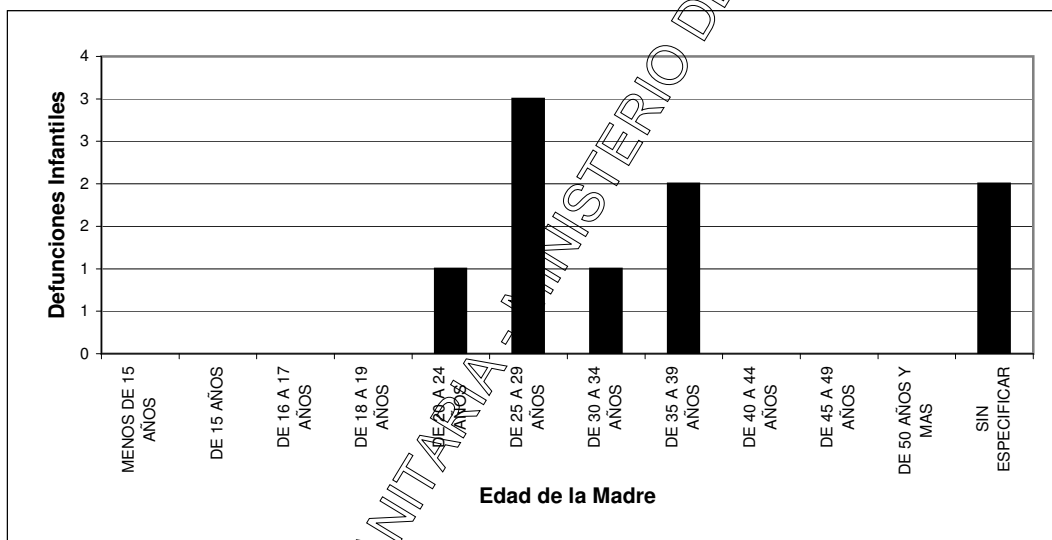
EDAD DE LA MADRE	PESO AL NACER (en gramos)								
	TOTAL PROV.	MENOS DE 1.000	DE 1.000 A 1.499	DE 1.500 A 1.999	DE 2.000 A 2.499	DE 2.500 A 2.999	DE 3.000 A 3.499	DE 3.500 Y MAS	SIN ESPECIF.
TOTAL PROVINCIA	10	1	1	2	2	0	2	0	2
MENOS DE 15 AÑOS	0								
DE 15 AÑOS	0								
DE 16 A 17 AÑOS	0								
DE 18 A 19 AÑOS	0								
DE 20 A 24 AÑOS	1						1		
DE 25 A 29 AÑOS	4	1		1	2				
DE 30 A 34 AÑOS	0								
DE 35 A 39 AÑOS	1			1					
DE 40 A 44 AÑOS	0								
DE 45 A 49 AÑOS	0								
DE 50 AÑOS Y MAS	0								
SIN ESPECIFICAR	4		1				1		2



DEPARTAMENTO DE ESTADISTICA SANTA ANA MINISTERIO DE SALUD - PROVINCIA DEL CHACO

DEFUNCIONES INFANTILES SEGUN PESO AL NACER Y EDAD DE LA MADRE
PROVINCIA DEL CHACO - AÑO 2023
 REGION SANITARIA 4: SUDOESTE II

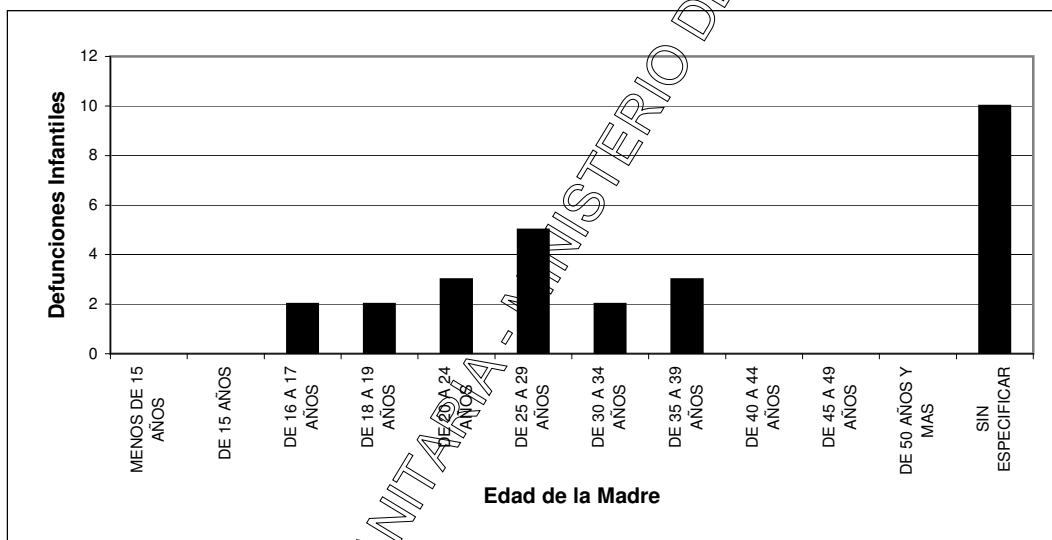
EDAD DE LA MADRE	PESO AL NACER (en gramos)								
	TOTAL PROV.	MENOS DE 1.000	DE 1.000 A 1.499	DE 1.500 A 1.999	DE 2.000 A 2.499	DE 2.500 A 2.999	DE 3.000 A 3.499	DE 3.500 Y MAS	SIN ESPECIF.
TOTAL PROVINCIA	9	4	0	0	0	1	3	0	1
MENOS DE 15 AÑOS	0								
DE 15 AÑOS	0								
DE 16 A 17 AÑOS	0								
DE 18 A 19 AÑOS	0								
DE 20 A 24 AÑOS	1	1							
DE 25 A 29 AÑOS	3	1				1			
DE 30 A 34 AÑOS	1								
DE 35 A 39 AÑOS	2	2							
DE 40 A 44 AÑOS	0								
DE 45 A 49 AÑOS	0								
DE 50 AÑOS Y MAS	0								
SIN ESPECIFICAR	2						1		1



DEPARTAMENTO DE ESTADISTICA SANTA ANA MINISTERIO DE SALUD - PROVINCIA DEL CHACO

DEFUNCIONES INFANTILES SEGUN PESO AL NACER Y EDAD DE LA MADRE
PROVINCIA DEL CHACO - AÑO 2023
 REGION SANITARIA 5: IMPENETRABLE

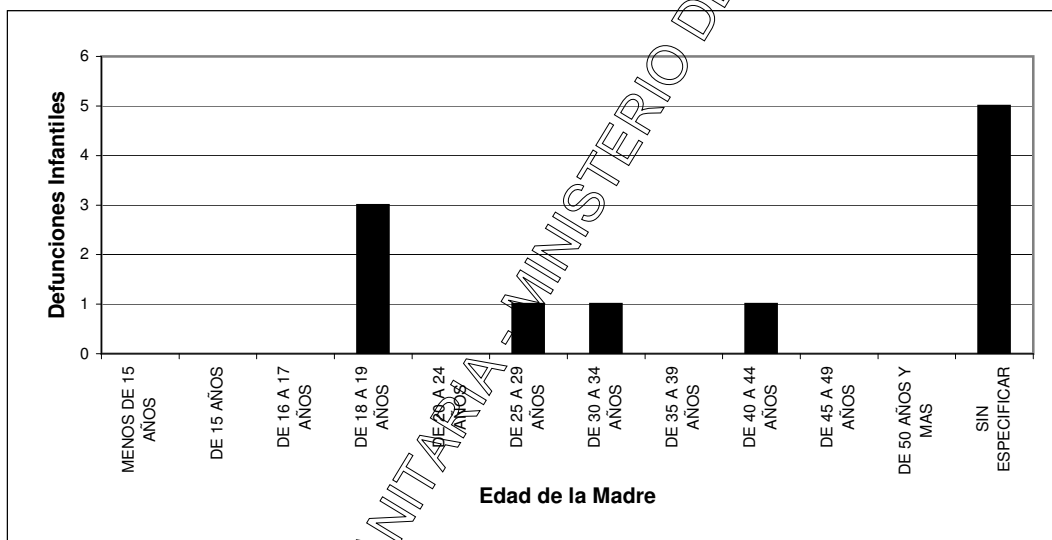
EDAD DE LA MADRE	PESO AL NACER (en gramos)								
	TOTAL PROV.	MENOS DE 1.000	DE 1.000 A 1.499	DE 1.500 A 1.999	DE 2.000 A 2.499	DE 2.500 A 2.999	DE 3.000 A 3.499	DE 3.500 Y MAS	SIN ESPECIF.
TOTAL PROVINCIA	27	4	2	1	4	4	3	4	5
MENOS DE 15 AÑOS	0								
DE 15 AÑOS	0								
DE 16 A 17 AÑOS	2					1			1
DE 18 A 19 AÑOS	2						1		1
DE 20 A 24 AÑOS	3	1					2		
DE 25 A 29 AÑOS	5	3						2	
DE 30 A 34 AÑOS	2							2	
DE 35 A 39 AÑOS	3				2	1			
DE 40 A 44 AÑOS	0								
DE 45 A 49 AÑOS	0								
DE 50 AÑOS Y MAS	0								
SIN ESPECIFICAR	10		2	1	2	2			3



DEPARTAMENTO DE ESTADISTICA SANTA FE
 MINISTERIO DE SALUD - PROVINCIA DEL CHACO

DEFUNCIONES INFANTILES SEGUN PESO AL NACER Y EDAD DE LA MADRE
PROVINCIA DEL CHACO - AÑO 2023
 REGION SANITARIA 6: NORTE

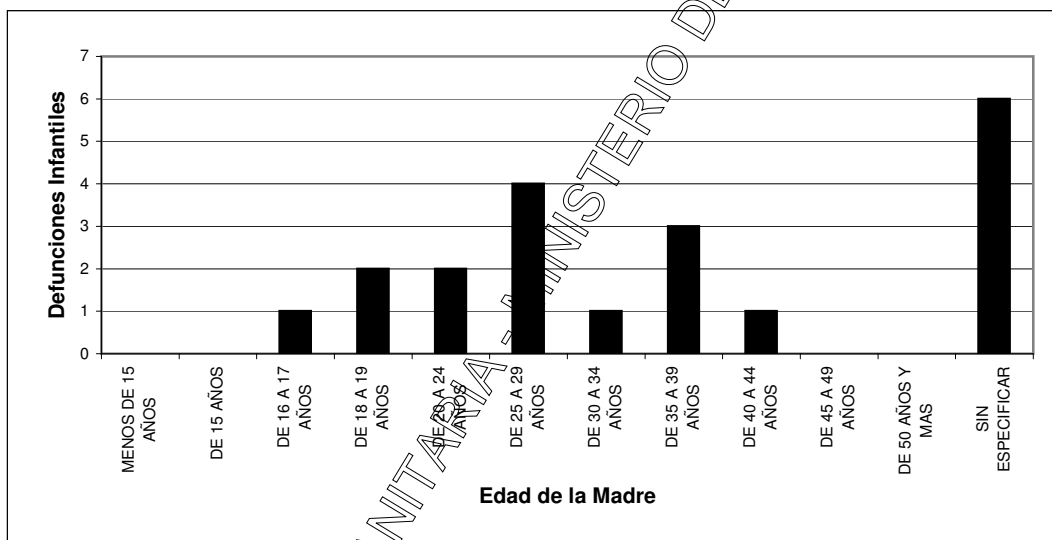
EDAD DE LA MADRE	PESO AL NACER (en gramos)								
	TOTAL PROV.	MENOS DE 1.000	DE 1.000 A 1.499	DE 1.500 A 1.999	DE 2.000 A 2.499	DE 2.500 A 2.999	DE 3.000 A 3.499	DE 3.500 Y MAS	SIN ESPECIF.
TOTAL PROVINCIA	11	0	1	0	1	1	2	1	5
MENOS DE 15 AÑOS	0								
DE 15 AÑOS	0								
DE 16 A 17 AÑOS	0								
DE 18 A 19 AÑOS	3		1		1		1		
DE 20 A 24 AÑOS	0								
DE 25 A 29 AÑOS	1					1			
DE 30 A 34 AÑOS	1								1
DE 35 A 39 AÑOS	0								
DE 40 A 44 AÑOS	1						1		
DE 45 A 49 AÑOS	0								
DE 50 AÑOS Y MAS	0								
SIN ESPECIFICAR	5							1	4



DEPARTAMENTO DE ESTADISTICA SANTA ANA MINISTERIO DE SALUD - PROVINCIA DEL CHACO

DEFUNCIONES INFANTILES SEGUN PESO AL NACER Y EDAD DE LA MADRE
PROVINCIA DEL CHACO - AÑO 2023
 REGION SANITARIA 7: CENTRO OESTE

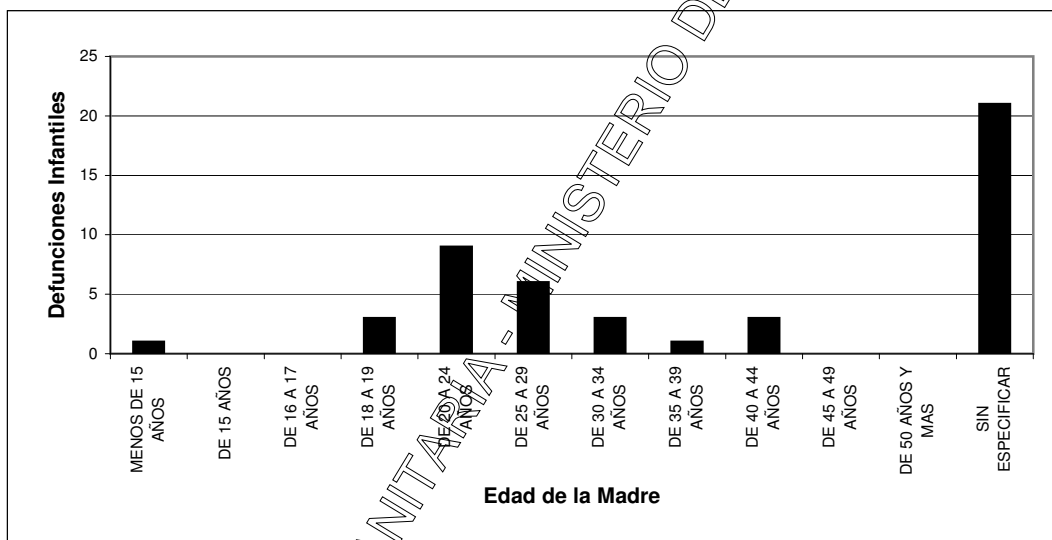
EDAD DE LA MADRE	PESO AL NACER (en gramos)								
	TOTAL PROV.	MENOS DE 1.000	DE 1.000 A 1.499	DE 1.500 A 1.999	DE 2.000 A 2.499	DE 2.500 A 2.999	DE 3.000 A 3.499	DE 3.500 Y MAS	SIN ESPECIF.
TOTAL PROVINCIA	20	4	2	0	1	6	3	1	3
MENOS DE 15 AÑOS	0								
DE 15 AÑOS	0								
DE 16 A 17 AÑOS	1		1						
DE 18 A 19 AÑOS	2				1	1			
DE 20 A 24 AÑOS	2	1				1			
DE 25 A 29 AÑOS	4					2	2		
DE 30 A 34 AÑOS	1					1			
DE 35 A 39 AÑOS	3	2						1	
DE 40 A 44 AÑOS	1		1						
DE 45 A 49 AÑOS	0								
DE 50 AÑOS Y MAS	0								
SIN ESPECIFICAR	6	1					1		3



DEPARTAMENTO DE ESTADISTICA SANTA ANA MINISTERIO DE SALUD - PROVINCIA DEL CHACO

DEFUNCIONES INFANTILES SEGUN PESO AL NACER Y EDAD DE LA MADRE
PROVINCIA DEL CHACO - AÑO 2023
 REGION SANITARIA 8: METROPOLITANA

EDAD DE LA MADRE	PESO AL NACER (en gramos)								
	TOTAL PROV.	MENOS DE 1.000	DE 1.000 A 1.499	DE 1.500 A 1.999	DE 2.000 A 2.499	DE 2.500 A 2.999	DE 3.000 A 3.499	DE 3.500 Y MAS	SIN ESPECIF.
TOTAL PROVINCIA	47	9	11	4	0	5	3	1	14
MENOS DE 15 AÑOS	1						1		
DE 15 AÑOS	0								
DE 16 A 17 AÑOS	0								
DE 18 A 19 AÑOS	3		2						1
DE 20 A 24 AÑOS	9	4	3			2			
DE 25 A 29 AÑOS	6	2	2					1	1
DE 30 A 34 AÑOS	3			2					
DE 35 A 39 AÑOS	1			1					
DE 40 A 44 AÑOS	3	2	1						
DE 45 A 49 AÑOS	0								
DE 50 AÑOS Y MAS	0								
SIN ESPECIFICAR	21	1	3	1					13



DEPARTAMENTO DE ESTADISTICA SANTA ANA - MINISTERIO DE SALUD - PROVINCIA DEL CHACO

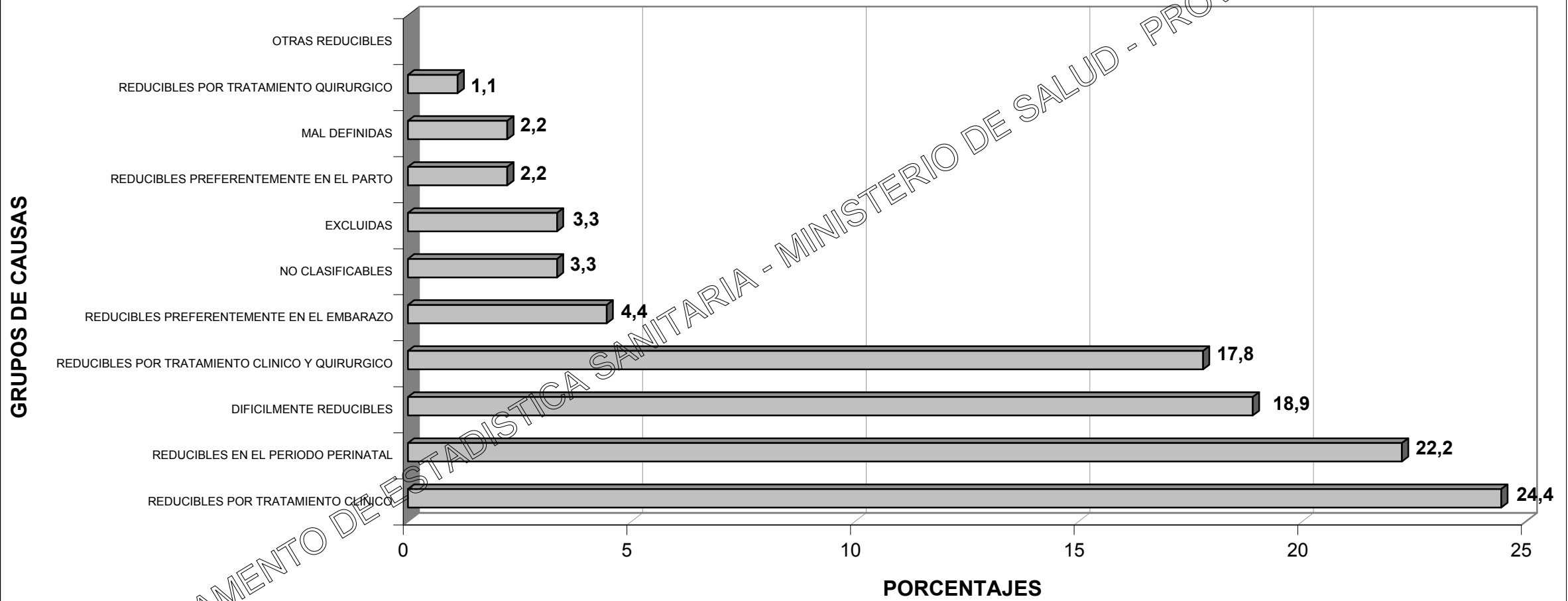
**DEFUNCIONES NEONATALES (MENORES DE 28 DIAS), PORCENTAJES SEGUN GRUPO DE CAUSAS BASADOS EN CRITERIOS DE REDUCIBILIDAD, POR REGIONES SANITARIAS
PROVINCIA DEL CHACO - AÑO 2023**

GRUPO DE CAUSAS	TOTAL PROVINCIA		TOTAL REGION I		TOTAL REGION II		TOTAL REGION III		TOTAL REGION IV		TOTAL REGION V		TOTAL REGION VI		TOTAL REGION VII		TOTAL REGION VIII	
	NRO	%	NRO	%	NRO	%	NRO	%	NRO	%	NRO	%	NRO	%	NRO	%	NRO	%
TOTAL PROVINCIA	90	100,0	6	100,0	14	100,0	6	100,0	7	100,0	12	100,0	2	100,0	14	100,0	29	100,0
TOTAL DE REDUCIBLES	65	72,2	5	83,3	9	64,3	4	66,7	4	57,1	10	83,3	1	50,0	11	78,6	21	72,4
REDUCIBLES PREFERENTEMENTE EN EL EMBARAZO	4	4,4			1	7,1									1	7,1	2	6,9
REDUCIBLES PREFERENTEMENTE EN EL PARTO	2	2,2															2	6,9
REDUCIBLES PREFERENTEMENTE EN EL R.N.	39	43,3	1	16,7	6	42,9	4	66,7	3	42,9	6	50,0	1	50,0	8	57,1	10	34,5
REDUCIBLES POR TRATAMIENTO CLINICO	22	24,4			3	21,4	2	33,3	1	14,3	4	33,3			5	35,7	7	24,1
REDUCIBLES POR TRATAMIENTO QUIRURGICO	1	1,1															1	3,4
REDUCIBLES POR TRATAMIENTO CLINICO Y QUIRURGICO	16	17,8	1	16,7	3	21,4	2	33,3	2	28,6	2	16,7	1	50,0	3	21,4	2	6,9
REDUCIBLES EN EL PERIODO PERINATAL	20	22,2	4	66,7	2	14,3			1	14,3	4	33,3			2	14,3	7	24,1
OTRAS REDUCIBLES	0																	
DIFICILMENTE REDUCIBLES	17	18,9	1	16,7	2	14,3	2	33,3	2	28,6	2	16,7	1	50,0	1	7,1	6	20,7
NO CLASIFICABLES	3	3,3			2	14,3											1	3,4
MAL DEFINIDAS	2	2,2													1	7,1	1	3,4
EXCLUIDAS	3	3,3			1	7,1			1	14,3					1	7,1		

DEPARTAMENTO DE ESTADISTICA SANITARIA

MINISTERIO DE SALUD - PROVINCIA DEL CHACO

**DEFUNCIONES NEONATALES (MENORES DE 28 DIAS), PORCENTAJES SEGUN GRUPO DE CAUSAS BASADOS EN
CRITERIOS DE REDUCIBILIDAD
PROVINCIA DEL CHACO - AÑO 2023**



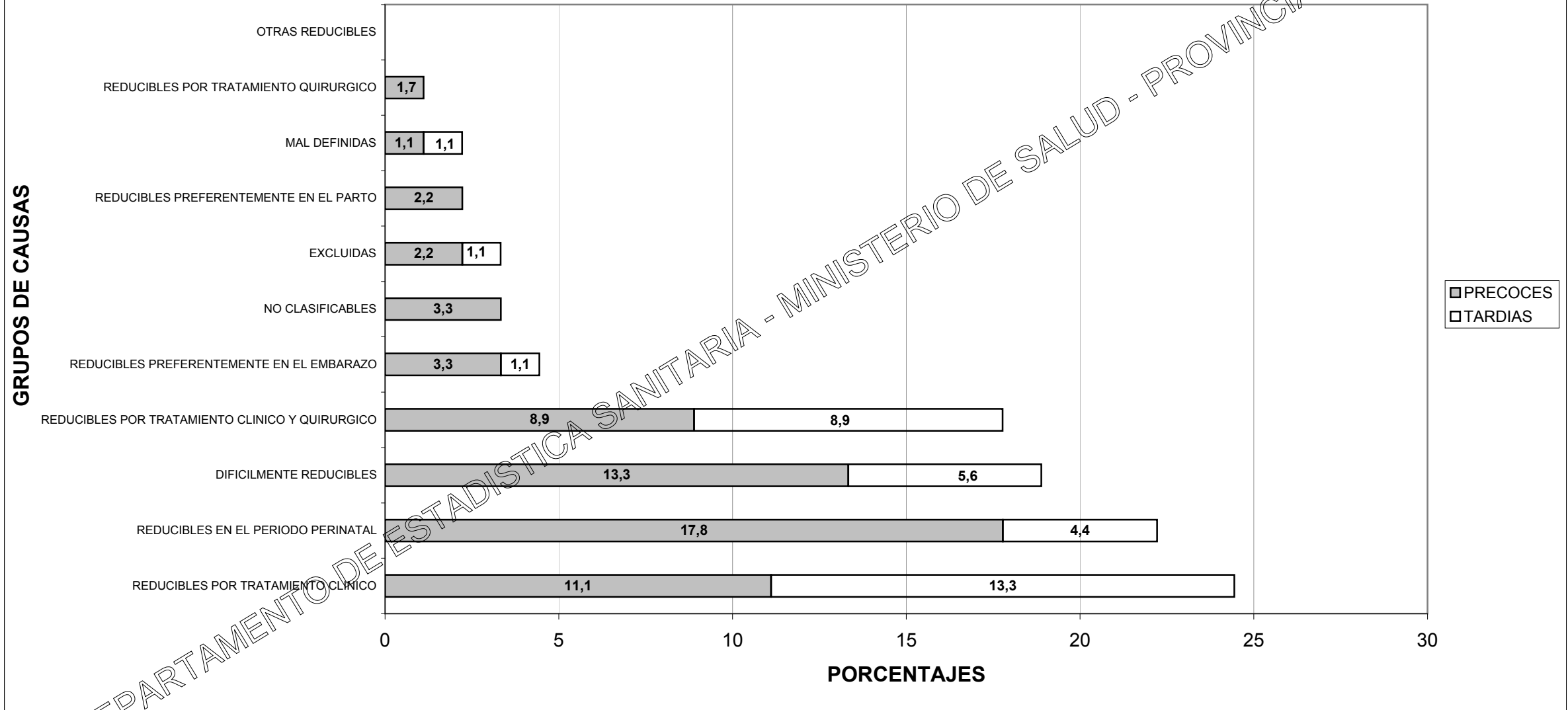
DEPARTAMENTO DE ESTADISTICA SANITARIA - MINISTERIO DE SALUD - PROVINCIA DEL CHACO

**DEFUNCIONES NEONATALES (MENORES DE 28 DIAS), SEGUN GRUPO DE CAUSAS BASADOS EN CRITERIOS DE REDUCIBILIDAD, POR TIPO DE DEFUNCION NEONATAL
PROVINCIA DEL CHACO - AÑO 2023**

GRUPO DE CAUSAS	TOTAL PROVINCIA		PRECOCES (De 0 a 6 días)			TARDIAS (De 7 a 27 días)		
	CANT.	T.M.I.	CANT.	%	T.M.I.	CANT.	%	T.M.I.
TOTAL PROVINCIA	90	5,4	58	64,4	3,5	32	35,6	1,9
TOTAL DE REDUCIBLES	65	3,9	40	44,4	2,4	25	27,8	1,5
REDUCIBLES PREFERENTEMENTE EN EL EMBARAZO	4	0,2	3	3,3	0,2	1	1,1	0,1
REDUCIBLES PREFERENTEMENTE EN EL PARTO	2	0,1	2	2,2	0,1	0		
REDUCIBLES PREFERENTEMENTE EN EL R.N.	39	2,3	19	21,1	1,1	20	22,2	1,2
REDUCIBLES POR TRATAMIENTO CLINICO	22	1,3	10	11,1	0,6	12	13,3	0,7
REDUCIBLES POR TRATAMIENTO QUIRURGICO	1	0,1		1,1	0,1	0		
REDUCIBLES POR TRATAMIENTO CLINICO Y QUIRURGICO	16	1,0	8	8,9	0,5	8	8,9	0,5
REDUCIBLES EN EL PERIODO PERINATAL	20	1,2	16	17,8	1,0	4	4,4	0,2
OTRAS REDUCIBLES	0		0			0		
DIFICILMENTE REDUCIBLES	17	1,0	12	13,3	0,7	5	5,6	0,3
NO CLASIFICABLES	3	0,2	3	3,3	0,2	0		
MAL DEFINIDAS	2	0,1	1	1,1	0,1	1	1,1	0,1
EXCLUIDAS	3	0,2	2	2,2	0,1	1	1,1	0,1

DEPARTAMENTO DE ESTADISTICA SANITARIA - MINISTERIO DE SALUD - PROVINCIA DEL CHACO

**DEFUNCIONES NEONATALES (MENORES DE 28 DIAS), SEGUN GRUPO DE CAUSAS BASADOS EN CRITERIOS DE REDUCIBILIDAD, POR TIPO DE DEFUNCION NEONATAL
PROVINCIA DEL CHACO - AÑO 2023**

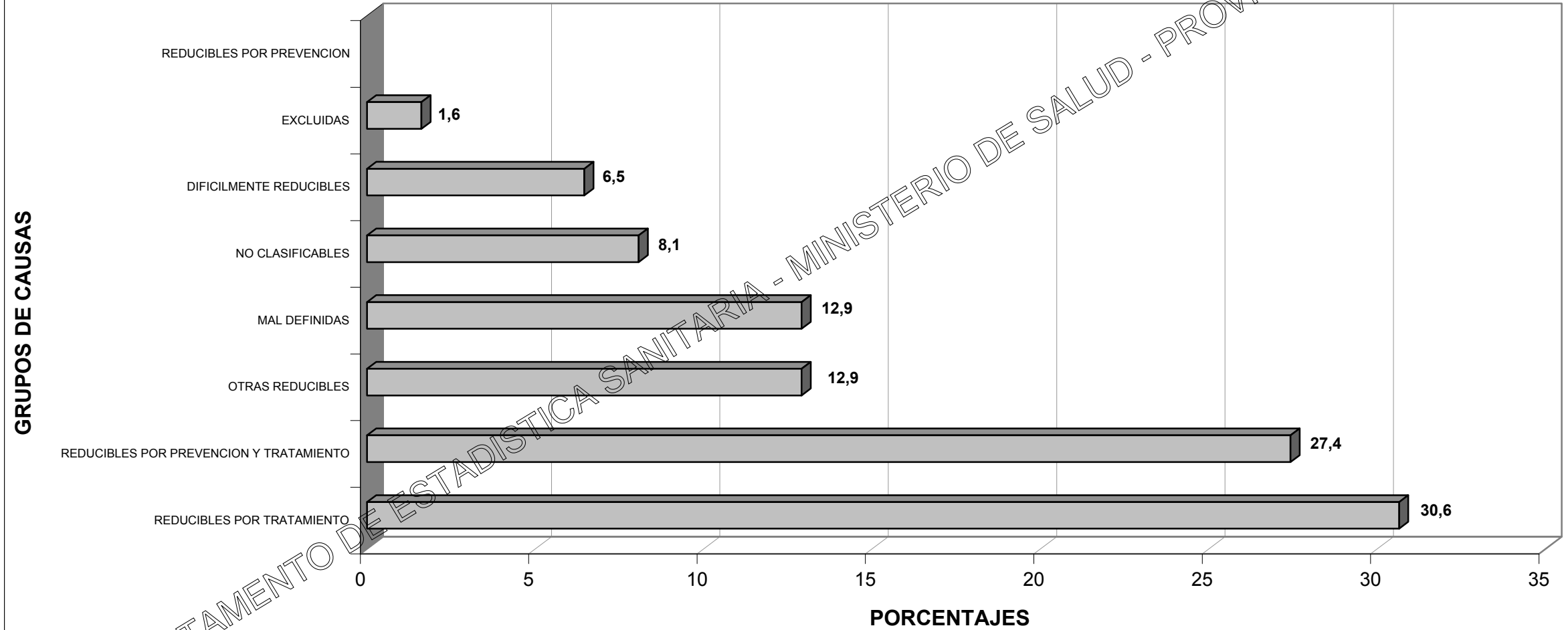


**DEFUNCIONES POSNEONATALES (DE 28 DIAS A 11 MESES), PORCENTAJES SEGUN GRUPO DE CAUSAS BASADOS EN CRITERIOS DE REDUCIBILIDAD, POR REGIONES SANITARIAS
PROVINCIA DEL CHACO - AÑO 2023**

GRUPO DE CAUSAS	TOTAL PROVINCIA		TOTAL REGION I		TOTAL REGION II		TOTAL REGION III		TOTAL REGION IV		TOTAL REGION V		TOTAL REGION VI		TOTAL REGION VII		TOTAL REGION VIII	
	NRO	%	NRO	%	NRO	%	NRO	%	NRO	%	NRO	%	NRO	%	NRO	%	NRO	%
TOTAL PROVINCIA	62	100,0	6	100,0	2	100,0	4	100,0	2	100,0	15	100,0	9	100,0	6	100,0	18	100,0
TOTAL DE REDUCIBLES	44	71,0	4	66,7	1	50,0	4	100,0	2	100,0	10	66,7	8	88,9	4	66,7	11	61,1
REDUCIBLES POR PREVENCION	0																	
REDUCIBLES POR TRATAMIENTO	19	30,6	1	16,7	1	50,0	2	50,0	1	50,0	5	33,3	3	33,3	1	16,7	5	27,8
REDUCIBLES POR PREVENCION Y TRATAMIENTO	17	27,4	3	50,0			2	50,0	1	50,0	4	26,7	3	33,3	2	33,3	2	11,1
OTRAS REDUCIBLES	8	12,9									1	6,7	2	22,2	1	16,7	4	22,2
DIFICILMENTE REDUCIBLES	4	6,5	1	16,7							1	6,7					2	11,1
NO CLASIFICABLES	5	8,1									2	13,3					3	16,7
MAL DEFINIDAS	8	12,9	1	16,7	1	50,0					1	6,7	1	11,1	2	33,3	2	11,1
EXCLUIDAS	1	1,6									1	6,7						

DEPARTAMENTO DE ESTADISTICA SANITARIA - MINISTERIO DE SALUD - PROVINCIA DEL CHACO

**DEFUNCIONES POSNEONATALES (DE 28 DIAS A 11 MESES), PORCENTAJES SEGUN GRUPO DE CAUSAS BASADOS EN
CRITERIOS DE REDUCIBILIDAD
PROVINCIA DEL CHACO - AÑO 2023**



**DEFUNCIONES GENERALES POR CAUSA DE MUERTE Y POR GRUPO DE EDAD
PROVINCIA DEL CHACO - AÑO 2023**

CAUSA DE MUERTE		TOTAL PROVINCIA	GRUPOS ETAREOS										
DESCRIPCION	CODIGO CIE-10		MENOR DE 1 AÑO	DE 1 A 4 AÑOS	DE 5 A 9 AÑOS	DE 10 A 14 AÑOS	DE 15 A 19 AÑOS	DE 20 A 24 AÑOS	DE 25 A 44 AÑOS	DE 45 A 64 AÑOS	DE 65 A 74 AÑOS	DE 75 Y MAS AÑOS	SIN ESPECIF.
TOTAL PROVINCIA		9.021	152	40	24	34	101	127	735	1.967	2.103	3.734	4
ENFERMEDADES INFECCIOSAS Y PARASITARIAS (A00-B99, U07-U10)		545	10	4	3	4	3	6	52	122	135	206	0
Enfermedades infecciosas intestinales	A00-A09	23	2	2						3	6	10	
Tuberculosis	A15-A19 B90	60			1	1	1		11	24	13	9	
Difteria	A36	0											
Coqueluche	A37	0											
Tétano neonatal	A33	0											
Tétano obstétrico	A34	0											
Otros tétanos	A35	0											
Septicemia	A40-A41	295	4		2	1		1	11	49	84	143	
Poliomielitis aguda	A80	0											
Sarampión	B05	0											
Rubeola	B06	0											
Infección meningocócica	A39	0											
Meningitis viral	A87	1						1					
Enfermedad por virus de la inmunodeficiencia	B20-B24	22		1					12	7		2	
Hepatitis viral	B15-B19	2								1	1		
Tripanosomiasis	B57	29							3	17	6	3	
Enfermedad por Coronavirus (COVID-19)	U07-U10	35	0	0	0	0	1	0	2	4	12	16	0
COVID-19, virus identificado	U07.1	35					1		2	4	12	16	
COVID-19, virus no identificado	U07.2	0											
Síndrome inflamatorio multisistémico asociado a COVID-19, no especificado	U10.9	0											
Demás enfermedades infecciosas y parasitarias		78	4	1		2	1	4	13	17	13	23	
TUMORES (C00-D48)		1.445	0	4	5	1	5	11	133	466	376	444	0
Tumores Malignos	C00-C97	1.337	0	2	4	1	4	9	126	426	350	415	0
Colon, recto y de la porción rectosigmoide y del ano	C18-C21	161						1	13	51	45	51	
Cuello de útero, cuerpo y otras partes no especificadas	C53-C55	125							35	53	20	17	
Encéfalo y/o partes del sistema nervioso central	C69-C72	10		1	1				4	1	1	2	
Esófago	C15	38							1	13	11	13	
Estómago	C16	90							8	38	20	24	
Hígado y de las vías biliares intrahepáticas	C22	42			1				1	18	15	7	
Leucemias	C91-C95	28		1			2	2	8	3	6	6	
Linfoma No Hodgkin	C82-C85	20				1	1		5	4	5	4	
Mama	C50	131						2	17	46	24	42	
Ovario	C56	23							1	13	4	5	
Pancreas	C25	81							3	27	25	26	

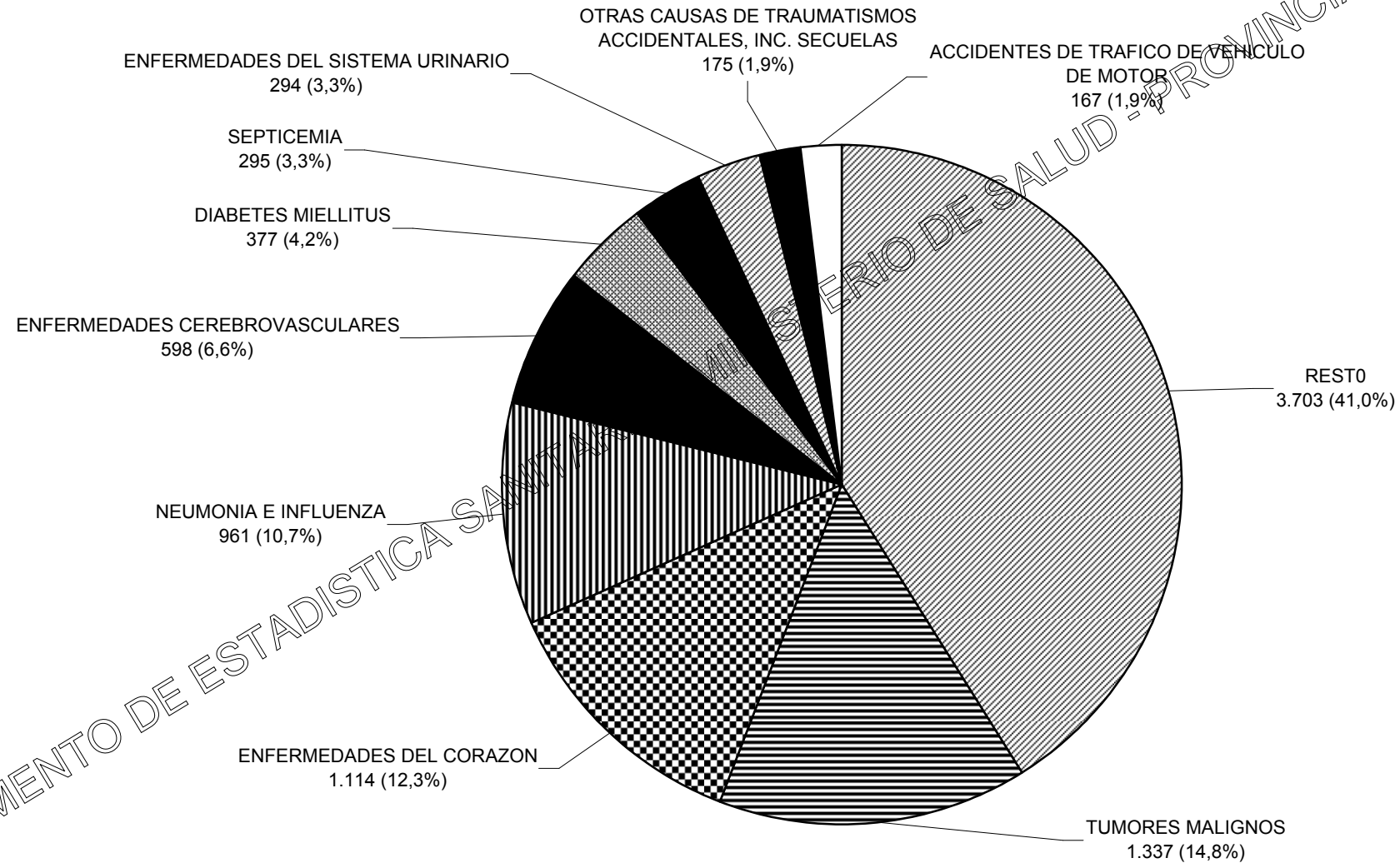
CAUSA DE MUERTE		TOTAL PROVINCIA	GRUPOS ETAREOS										
DESCRIPCION	CODIGO CIE-10		MENOR DE 1 AÑO	DE 1 A 4 AÑOS	DE 5 A 9 AÑOS	DE 10 A 14 AÑOS	DE 15 A 19 AÑOS	DE 20 A 24 AÑOS	DE 25 A 44 AÑOS	DE 45 A 64 AÑOS	DE 65 A 74 AÑOS	DE 75 AÑOS MAS AÑOS	SIN ESPECIF.
Próstata	C61	78							8	11	59		
Riñón y otros órganos urinarios, excepto vejiga	C64-C66 C68	33						1	10	10	12		
Tráquea, de los bronquios y del pulmón	C33-C34	152						2	45	61	44		
Vejiga	C67	17							3	7	7		
Vesícula biliar y otras partes de las vías biliares	C23-C24	21							8	6	6		
Tumor maligno de sitios no especificados	C80	137						12	39	41	43		
Todos los demás tumores malignos	C00-C97	150			2		1	2	14	46	38	47	
Carcinomas in situ y de evolución incierta - Tumores benignos y de naturaleza no especificada	D00-D48	108		2	1		1	2	7	40	26	29	
DIABETES MIELLITUS	E10-E14	377						1	26	120	125	105	
DEFICIENCIAS DE LA NUTRICION Y ANEMIAS NUTRICIONALES	E40-E64 D50-D53	80	2		2		1		5	8	18	44	
TRASTORNOS METABOLICOS	E70-E89	34		1		1			4	4	4	20	
MENINGITIS	G00 G03	13	3	1				1	2	2	1	3	
ENFERMEDAD DE ALZHEIMER	G30	22								1	4	17	
TRASTORNOS MENTALES Y DEL COMPORTAMIENTO (F00-F99)		38	0	0	0	0	1	6	13	7	11	0	
Síndrome de dependencia del alcohol	F10	20						1	3	10	6		
Los demás trastornos mentales		18							3	3	1	11	
ENFERMEDADES DEL SISTEMA CIRCULATORIO (I00-I99)		2.760	1	1	0	3	4	3	65	361	493	828	1
Enfermedades del Corazón	I00-I52	1.114	1	0	0	3	3	2	43	213	311	538	0
Enfermedades hipertensivas	I10-I14 I15.0-I15.8 I15.9	116				1			1	20	30	64	
Enfermedades isquémicas del corazón	I20-I25	381					1	1	22	106	120	131	
Insuficiencia cardíaca	I50	307				1	1	1	5	47	66	186	
Complicaciones y descripciones mal definidas de la enfermedad cardíaca	I51	44							5	8	14	17	
Las demás enfermedades del corazón		266	1			1	1		10	32	81	140	
Enfermedades cerebrovasculares	I60-I69	598		1			1	1	18	137	171	268	1
Arteriosclerosis	I70	1									1		
Demás enfermedades del sistema circulatorio		47							4	11	10	22	
ENFERMEDADES DEL SISTEMA RESPIRATORIO (J00-J99)		1.366	8	7	2	4	7	6	63	192	287	790	0
Infecciones respiratorias agudas	J00-J22	961	5	5	1	2	7	3	48	127	184	579	0
Neumonía e Influenza	J09-J18	961	5	5	1	2	7	3	48	127	184	579	
Bronquitis y bronquiolitis agudas	J20-J21	0											
Las demás infecciones respiratorias agudas		0											
Enfermedad crónica de las vías respiratorias inferiores	J40-J47	163							4	36	50	73	
Neumonías debidas a sólidos y líquidos	J69	54	2	1	1	1		1	3	6	7	32	
Insuficiencia respiratoria no clasificada en otra parte	J96	93		1					2	11	25	54	
Las demás enfermedades del sistema respiratorio		95	1			1		2	6	12	21	52	

CAUSA DE MUERTE		TOTAL PROVINCIA	GRUPOS ETAREOS										
DESCRIPCION	CODIGO CIE-10		MENOR DE 1 AÑO	DE 1 A 4 AÑOS	DE 5 A 9 AÑOS	DE 10 A 14 AÑOS	DE 15 A 19 AÑOS	DE 20 A 24 AÑOS	DE 25 A 44 AÑOS	DE 45 A 64 AÑOS	DE 65 A 74 AÑOS	DE 75 A MAS AÑOS	SIN ESPECIF.
ENFERMEDAD DEL ESOFAGO, ESTOMAGO Y DUODENO	K20-K31	14				1				5	2	6	
APENDICITIS, HERNIA DE LA CAVIDAD ABDOMINAL Y OBSTRUCCION INTESTINAL	K35-K46 K56	40							4	9	7	20	
ENFERMEDADES DEL HIGADO	K70-K77	202	0	0	0	0	2	0	15	89	70	26	0
Ciertas enfermedades crónicas del hígado y cirrosis	K70 K76 K73-K74	139								63	51	16	
Las demás enfermedades del hígado		63					2		6	26	19	10	
ENFERMEDADES DEL SISTEMA URINARIO	N00-N39	294	0	1	0	0	0	3	13	48	75	154	0
Nefritis y nefrosis	N00-N07 N17-N19 N25-N27	204						2	12	34	61	95	
Las demás enfermedades del sistema urinario		90		1				1	1	14	14	59	
COMPLICACIONES DEL EMBARAZO, PARTO Y PUERPERIO	O00-O99	20					5	2	13				
CIERTAS AFECCIONES ORIGINADAS EN EL PERIODO PERINATAL	P00-P96	65	65										
MALFORMACIONES CONGENITAS, DEFORMIDADES Y ANOMALIAS CROMOSOMICAS	Q00-Q99	44	39	2	1	1			1				
CAUSAS EXTERNAS (V01-Y98; U12)		642	8	13	4	10	61	70	200	137	57	82	0
Accidentes de tráfico de vehículo de motor	* Ver nota	167		4	1	5	18	20	62	43	11	3	
Otros accidentes de transporte, inclusive secuelas	V01-V99 Y85	6					2		2	2			
Ahogamiento y sumersión accidentales	W65-W74	19		6		2	1	2	5	3			
Otras causas externas de traumatismos accidentales, inclusive secuelas	W00-W64 W75-X59 Y86	175	6	2	3	1	4	10	33	40	22	54	
Suicidios, inclusive secuelas	X60-X84 Y87.0	116					22	26	37	20	5	6	
Agresiones, inclusive secuelas	X85-Y09 Y87.1	59	1				7	9	27	11	3	1	
Eventos de intención no determinada, inclusive secuelas	Y10-Y34 Y87.2	53	1	1		2	6	3	26	6	5	3	
Complicaciones de la atención médica y quirúrgica	Y40-Y84 U12.9	47					1		8	12	11	15	
Demás causas externas		0											
DEMÁS CAUSAS DEFINIDAS		519	6	4	4	7	6	11	56	130	113	182	0
TOTAL DE CAUSAS DEFINIDAS		7.520	142	38	21	32	94	115	658	1.707	1.774	2.938	1
CAUSAS MAL DEFINIDAS	R00-R99	1.501	10	2	3	2	7	12	77	260	329	796	3

NOTA:

* V02-V04 (con cuarto dígito 1 o 9); V051; V092; V093; V12-V15, V20-V28 (con cuarto dígito 4, 5 o 9); V30-V38, V40-V48, V50-V58, V60-V68, V70-V78 (con cuarto dígito 5, 6, 7 o 9); V19, V29, V39, V49, V59, V69 y V79 (con cuarto dígito 4, 5, 6 o 9); V803-V805; V811; V821; V830-V833; V840-V843; V850-V853; V860-V863; V870-V878; V892; V899

PRINCIPALES CAUSAS DE DEFUNCIONES GENERALES PROVINCIA DEL CHACO - AÑO 2023



DEPARTAMENTO DE ESTADISTICA SANITARIA
SERIO DE SALUD - PROVINCIA DEL CHACO

**DEFUNCIONES GENERALES POR CAUSA DE MUERTE Y POR REGIONES SANITARIAS
PROVINCIA DEL CHACO - AÑO 2023**

CAUSA DE MUERTE		TOTAL PROVINCIA	REGIONES SANITARIAS								
DESCRIPCION	CODIGO CIE-10		REGION I	REGION II	REGION III	REGION IV	REGION V	REGION VI	REGION VII	REGION VIII	REGION IGNORADA
TOTAL PROVINCIA		9.021	738	819	640	864	909	526	1.264	3.260	1
ENFERMEDADES INFECCIOSAS Y PARASITARIAS (A00-B99, U07-U10)		545	42	51	32	41	57	35	67	220	0
Enfermedades infecciosas intestinales	A00-A09	23		2	3	2	4	1	4	7	
Tuberculosis	A15-A19 B90	60	4	8	2	2	19	7	6	12	
Difteria	A36	0									
Coqueluche	A37	0									
Tétano neonatal	A33	0									
Tétano obstétrico	A34	0									
Otros tétanos	A35	0									
Septicemia	A40-A41	295	18	24	18	15	14	22	20	164	
Poliomielitis aguda	A80	0									
Sarampión	B05	0									
Rubeola	B06	0									
Infección meningocócica	A39	0									
Meningitis viral	A87	1				1					
Enfermedad por virus de la inmunodeficiencia	B20-B24	22	5	1	1	2	3	1	3	6	
Hepatitis viral	B15-B19	2	1						1		
Tripanosomiasis	B57	29	4	2	2	5	7	1	7	1	
Enfermedad por Coronavirus (COVID-19)	U07-U10	35	3	1	2	3	1	1	5	19	0
COVID-19, virus identificado	U07.1	35	3	1	2	3	1	1	5	19	
COVID-19, virus no identificado	U07.2	0									
Síndrome inflamatorio multisistémico asociado a COVID-19, no especificado	U10.9	0									
Demás enfermedades infecciosas y parasitarias		78	7	13	4	11	9	2	21	11	
TUMORES (C00-D48)		1.445	123	145	111	110	127	89	211	529	0
Tumores Malignos	C00-C97	1.337	115	137	104	99	118	86	190	488	0
Colon, recto y de la porción rectosigmoide y del ano	C18-C21	161	14	5	16	12	8	11	21	74	
Cuello de útero, cuerpo y otras partes no especificadas	C53-C55	125	13	13	7	9	19	9	19	36	
Encéfalo y/o partes del sistema nervioso central	C69-C72	10	2	4					1	3	
Esófago	C15	38	3	6	2	7	3	5	6	6	
Estómago	C16	90	6	14	9	4	8	9	9	31	
Hígado y de las vías biliares intrahepáticas	C22	42	6	4	1	1	7	4	4	15	
Leucemias	C91-C95	28	3	4	3	2	5	2	3	6	
Linfoma No Hodgkin	C82-C85	20	1		1		2	1	2	13	
Mama	C50	131	7	13	10	7	9	8	20	57	
Ovario	C56	23	5	1		2	1		5	9	
Pancreas	C25	81	9	7	6	7	6	1	14	31	

CAUSA DE MUERTE		TOTAL PROVINCIA	REGIONES SANITARIAS								
DESCRIPCION	CODIGO CIE-10		REGION I	REGION II	REGION III	REGION IV	REGION V	REGION VI	REGION VII	REGION VIII	REGION IGNORADA
Próstata	C61	78	7	10	4	3	9	3	12	30	
Riñón y otros órganos urinarios, excepto vejiga	C64-C66 C68	33	2	6	1	3	6		1	14	
Tráquea, de los bronquios y del pulmón	C33-C34	152	13	13	13	15	13	9	23	53	
Vejiga	C67	17	2	3	1	2			4	5	
Vesícula biliar y otras partes de las vías biliares	C23-C24	21	3	2	3	1	1		1	9	
Tumor maligno de sitios no especificados	C80	137	8	18	18	9		18	18	41	
Todos los demás tumores malignos	C00-C97	150	11	14	9	15	14	5	27	55	
Carcinomas in situ y de evolución incierta - Tumores benignos y de naturaleza no especificada	D00-D48	108	8	8	7	11	9	3	21	41	
DIABETES MELLITUS	E10-E14	377	33	42	30	46	49	21	56	100	
DEFICIENCIAS DE LA NUTRICION Y ANEMIAS NUTRICIONALES	E40-E64 D50-D53	80	3	2	8	7	14	7	5	34	
TRASTORNOS METABOLICOS	E70-E89	34		3	2		4	4	7	14	
MENINGITIS	G00 G03	13	2	1				3	1	6	
ENFERMEDAD DE ALZHEIMER	G30	22		3	2	2	2		2	10	
TRASTORNOS MENTALES Y DEL COMPORTAMIENTO (F00-F99)		38	1	3	2	3	10	3	2	14	0
Síndrome de dependencia del alcohol	F10	20		2		2	9	3	1	3	
Los demás trastornos mentales		18	1	1	2	1	1		1	11	
ENFERMEDADES DEL SISTEMA CIRCULATORIO (I00-I99)		1.760	145	159	139	198	193	127	229	570	0
Enfermedades del Corazón	I00-I52	1.114	84	114	86	129	118	87	122	374	0
Enfermedades hipertensivas	I10-I14 I15.0 I15.8 I15.9	116	18	20	9	12	22	6	11	18	
Enfermedades isquémicas del corazón	I20-I25	381	34	34	21	83	38	26	49	96	
Insuficiencia cardíaca	I50	307	17	32	21	18	34	37	37	111	
Complicaciones y descripciones mal definidas de la enfermedad cardíaca	I51	44	7	4	5	7	11		8	2	
Las demás enfermedades del corazón		266	8	24	30	9	13	18	17	147	
Enfermedades cerebrovasculares	I60-I69	598	57	42	49	60	72	34	102	182	
Arteriosclerosis	I70	1						1			
Demás enfermedades del sistema circulatorio		47	4	3	4	9	3	5	5	14	
ENFERMEDADES DEL SISTEMA RESPIRATORIO (J00-J99)		1.366	141	114	85	129	129	69	183	516	0
Infecciones respiratorias agudas	J00-J22	961	106	81	52	84	100	48	134	356	0
Neumonía e Influenza	J09-J18	961	106	81	52	84	100	48	134	356	
Bronquitis y bronquiolitis agudas	J20-J21	0									
Las demás infecciones respiratorias agudas		0									
Enfermedad crónica de las vías respiratorias inferiores	J40-J47	163	8	18	19	13	17	7	18	63	
Neumonitis debidas a sólidos y líquidos	J69	54	2		2	2	2	3	12	31	
Insuficiencia respiratoria no clasificada en otra parte	J96	93	8	6	4	18	3	5	14	35	
Las demás enfermedades del sistema respiratorio		95	17	9	8	12	7	6	5	31	

CAUSA DE MUERTE		TOTAL PROVINCIA	REGIONES SANITARIAS								
DESCRIPCION	CODIGO CIE-10		REGION I	REGION II	REGION III	REGION IV	REGION V	REGION VI	REGION VII	REGION VIII	REGION IGNORADA
ENFERMEDAD DEL ESOFAGO, ESTOMAGO Y DUODENO	K20-K31	14	2		1	2	2		2	5	
APENDICITIS, HERNIA DE LA CAVIDAD ABDOMINAL Y OBSTRUCCION INTESTINAL	K35-K46 K56	40	2	4	4	5	2	2	9	12	
ENFERMEDADES DEL HIGADO	K70-K77	202	17	18	11	20	28	16	35	57	0
Ciertas enfermedades crónicas del hígado y cirrosis	K70 K76 K73-K74	139	8	15	7	13	24	10	22	40	
Las demás enfermedades del hígado		63	9	3	4	7	4	6	13	17	
ENFERMEDADES DEL SISTEMA URINARIO	N00-N39	294	16	31	20	20	37	20	45	104	1
Nefritis y nefrosis	N00-N07 N17-N19 N25-N27	204	13	23	15	14	31	16	31	60	1
Las demás enfermedades del sistema urinario		90	3	8	5	6	6	4	14	44	
COMPLICACIONES DEL EMBARAZO, PARTO Y PUERPERIO	O00-O99	20	1	1		2	8	1		7	
CIERTAS AFECCIONES ORIGINADAS EN EL PERIODO PERINATAL	P00-P96	65	4	9	2	6	10	1	9	24	
MALFORMACIONES CONGENITAS, DEFORMIDADES Y ANOMALIAS CROMOSOMICAS	Q00-Q99	44	3	5	5	3	8	3	6	11	
CAUSAS EXTERNAS (V01-Y98; U12)		642	45	54	41	58	55	40	86	263	0
Accidentes de tráfico de vehículo de motor	* Ver nota	167	18	15	14	21	12	7	33	47	
Otros accidentes de transporte, inclusive secuelas	V01-V99 Y85	6	1	1		2		1	1		
Ahogamiento y sumersión accidentales	W65-W74	19	1		3	4	2		1	8	
Otras causas externas de traumatismos accidentales, inclusive secuelas	W00-W64 W75-X59 Y86	175	9	10	8	14	24	18	24	68	
Suicidios, inclusive secuelas	X60-X84 Y87.0	116	9	16	7	10	7	4	12	51	
Agresiones, inclusive secuelas	X85-Y09 Y87.1	59	3	6	2	3	4	5	6	30	
Eventos de intención no determinada, inclusive secuelas	Y10-Y34 Y87.2	53	1	5	3	1	4	3	6	30	
Complicaciones de la atención médica y quirúrgica	Y40-Y84 U12.9	47	3	1	4	3	2	2	3	29	
Demás causas externas		0									
DEMÁS CAUSAS DEFINIDAS		519	39	38	39	40	55	27	62	219	0
TOTAL DE CAUSAS DEFINIDAS		7.520	620	683	534	692	790	468	1.017	2.715	1
CAUSAS MAL DEFINIDAS	R00-R99	1.501	118	136	106	172	119	58	247	545	0

NOTA:

* V03-V04 (con cuarto dígito 1 o 9); V051; V092; V093; V12-V15, V20-V28 (con cuarto dígito 4, 5 o 9); V30-V38, V40-V48, V50-V58, V60-V68, V70-V78 (con cuarto dígito 5, 6, 7 o 9); V19, V29, V39, V49, V59, V69 y V79 (con cuarto dígito 4, 5, 6 o 9); V803-V805; V811; V821; V830-V833; V840-V843; V850-V853; V860-V863; V870-V878; V892; V899

**DEFUNCIONES GENERALES POR CAUSA DE MUERTE Y SEXO
PROVINCIA DEL CHACO - AÑO 2023**

CAUSA DE MUERTE		TOTAL PROVINCIA	SEXO			
DESCRIPCION	CODIGO CIE-10		MASCULINO	FEMENINO	INDETERMINADO	SE IGNORA
TOTAL PROVINCIA		9.021	4.904	4.114	2	1
ENFERMEDADES INFECCIOSAS Y PARASITARIAS (A00-B99, U07-U10)		545	289	256	0	0
Enfermedades infecciosas intestinales	A00-A09	23	9	14		
Tuberculosis	A15-A19 B90	60	40	20		
Difteria	A36	0				
Coqueluche	A37	0				
Tétano neonatal	A33	0				
Tétano obstétrico	A34	0				
Otros tétanos	A35	0				
Septicemia	A40-A41	295	136	159		
Poliomielitis aguda	A80	0				
Sarampión	B05	0				
Rubeola	B06	0				
Infección meningocócica	A39	0				
Meningitis viral	A87	1	1			
Enfermedad por virus de la inmunodeficiencia	B20-B24	22	16	6		
Hepatitis viral	B15-B19	2	2			
Tripanosomiasis	B57	29	21	8		
Enfermedad por Coronavirus (COVID-19)	U07-U10	35	25	10	0	0
COVID-19, virus identificado	U07.1	35	25	10		
COVID-19, virus no identificado	U07.2	0				
Síndrome inflamatorio multisistémico asociado a COVID-19, no especificado	U10.9	0				
Demás enfermedades infecciosas y parasitarias		78	39	39		
TUMORES (C00-D48)		1.445	719	726	0	0
Tumores Malignos		1.337	661	676	0	0
Colon, recto y de la porción rectosigmoide y del ano	C18-C21	161	88	73		
Cuello de útero, cuerpo y otras partes no especificadas	C53-C55	125		125		
Encéfalo y/o partes del sistema nervioso central	C69-C72	10	4	6		
Esófago	C15	38	31	7		
Estómago	C16	90	49	41		
Hígado y de las vías biliares intrahepáticas	C22	42	31	11		
Leucemias	C91-C95	28	15	13		
Linfoma No Hodgkin	C82-C85	20	10	10		
Mama	C50	131		131		
Ovario	C56	23		23		
Pancreas	C25	81	40	41		

CAUSA DE MUERTE		TOTAL PROVINCIA	SEXO			
DESCRIPCION	CODIGO CIE-10		MASCULINO	FEMENINO	INDETERMINADO	SE IGNORA
Próstata	C61	78	78			
Riñón y otros órganos urinarios, excepto vejiga	C64-C66 C68	33	20	13		
Tráquea, de los bronquios y del pulmón	C33-C34	152	110	42		
Vejiga	C67	17	15	2		
Vesícula biliar y otras partes de las vías biliares	C23-C24	21	12	9		
Tumor maligno de sitios no especificados	C80	137	60	77		
Todos los demás tumores malignos	C00-C97	150	98	52		
Carcinomas in situ y de evolución incierta - Tumores benignos y de naturaleza no especificada	D00-D48	108	58	50		
DIABETES MELLITUS	E10-E14	377	217	160		
DEFICIENCIAS DE LA NUTRICION Y ANEMIAS NUTRICIONALES	E40-E64 D50-D53	80	44	36		
TRASTORNOS METABOLICOS	E70-E89	34	14	20		
MENINGITIS	G00 G03	13	7	6		
ENFERMEDAD DE ALZHEIMER	G30	22	6	16		
TRASTORNOS MENTALES Y DEL COMPORTAMIENTO (F00-F99)		38	25	13	0	0
Síndrome de dependencia del alcohol	F10	20	19	1		
Los demás trastornos mentales		18	6	12		
ENFERMEDADES DEL SISTEMA CIRCULATORIO (I00-I99)		1.760	962	798	0	0
Enfermedades del Corazón	I00-I52	1.114	602	512	0	0
Enfermedades hipertensivas	I10-I14 I15.0 I15.8 I15.9	116	61	55		
Enfermedades isquémicas del corazón	I20-I25	381	238	143		
Insuficiencia cardíaca	I50	307	139	168		
Complicaciones y descripciones mal definidas de la enfermedad cardíaca	I51	44	29	15		
Las demás enfermedades del corazón		266	135	131		
Enfermedades cerebrovasculares	I60-I69	598	337	261		
Arteriosclerosis	I70	1		1		
Demás enfermedades del sistema circulatorio		47	23	24		
ENFERMEDADES DEL SISTEMA RESPIRATORIO (J00-J99)		1.366	715	651	0	0
Infecciones respiratorias agudas	J00-J22	961	481	480	0	0
Neumonía e Influenza	J09-J18	961	481	480		
Bronquitis y bronquiolitis agudas	J20-J21	0				
Las demás infecciones respiratorias agudas		0				
Enfermedad crónica de las vías respiratorias inferiores	J40-J47	163	104	59		
Neumonitis debidas a sólidos y líquidos	J69	54	28	26		
Insuficiencia respiratoria no clasificada en otra parte	J96	93	52	41		
Las demás enfermedades del sistema respiratorio		95	50	45		

CAUSA DE MUERTE		TOTAL PROVINCIA	SEXO			
DESCRIPCION	CODIGO CIE-10		MASCULINO	FEMENINO	INDETERMINADO	SE IGNORA
ENFERMEDAD DEL ESOFAGO, ESTOMAGO Y DUODENO	K20-K31	14	7	7		
APENDICITIS, HERNIA DE LA CAVIDAD ABDOMINAL Y OBSTRUCCION INTESTINAL	K35-K46 K56	40	26	14		
ENFERMEDADES DEL HIGADO	K70-K77	202	167	35	0	0
Ciertas enfermedades crónicas del hígado y cirrosis	K70 K76 K73-K74	139	124	15		
Las demás enfermedades del hígado		63	43	20		
ENFERMEDADES DEL SISTEMA URINARIO	N00-N39	294	133	161	0	0
Nefritis y nefrosis	N00-N07 N17-N19 N25-N27	204	99	105		
Las demás enfermedades del sistema urinario		90	34	56		
COMPLICACIONES DEL EMBARAZO, PARTO Y PUERPERIO	O00-O99	20		20		
CIERTAS AFECCIONES ORIGINADAS EN EL PERIODO PERINATAL	P00-P96	65	39	25	1	
MALFORMACIONES CONGENITAS, DEFORMIDADES Y ANOMALIAS CROMOSOMICAS	Q00-Q99	44	20	24		
CAUSAS EXTERNAS (V01-Y98; U12)		642	467	175	0	0
Accidentes de tráfico de vehículo de motor	Ver nota	167	135	32		
Otros accidentes de transporte, inclusive secuelas	V01-V99 Y85	6	6			
Ahogamiento y sumersión accidentales	W65-W74	19	16	3		
Otras causas externas de traumatismos accidentales, inclusive secuelas	W00-W64 W75-X59 Y86	175	112	63		
Suicidios, inclusive secuelas	X60-X84 Y87.0	116	85	31		
Agresiones, inclusive secuelas	X85-Y09 Y87.1	59	44	15		
Eventos de intención no determinada, inclusive secuelas	Y10-Y34 Y87.2	53	48	5		
Complicaciones de la atención médica y quirúrgica	Y40-Y84 U12.9	47	21	26		
Demás causas externas		0				
DEMÁS CAUSAS DEFINIDAS		519	264	254	1	0
TOTAL DE CAUSAS DEFINIDAS		7.520	4.121	3.397	2	0
CAUSAS MAL DEFINIDAS	R00-R99	1.501	783	717	0	1

NOTA:

* V02-V04 (con cuarto dígito 1 o 9); V051; V092; V093; V12-V15, V20-V28 (con cuarto dígito 4, 5 o 9); V30-V38, V40-V48, V50-V58, V60-V68, V70-V78 (con cuarto dígito 5, 6, 7 o 9); V19, V29, V39, V49, V59, V69 y V79 (con cuarto dígito 4, 5, 6 o 9); V803-V805; V811; V821; V830-V833; V840-V843; V850-V853; V860-V863; V870-V878; V892; V899

**DEFUNCIONES GENERALES POR GRUPO DE EDAD, CAUSA DE MUERTE Y AÑOS DE VIDA PERDIDOS PREMATURAMENTE
PROVINCIA DEL CHACO - AÑO 2023**

CAUSA DE MUERTE		TOTAL PROVINCIA	GRUPOS ETAREOS										TOTAL 0 A 74 AÑOS	A.V.P.P.
DESCRIPCION	CODIGO CIE-10		MENOR DE 1 AÑO	DE 1 A 4 AÑOS	DE 5 A 14 AÑOS	DE 15 A 24 AÑOS	DE 25 A 34 AÑOS	DE 35 A 44 AÑOS	DE 45 A 54 AÑOS	DE 55 A 64 AÑOS	DE 65 A 74 AÑOS			
TOTAL PROVINCIA		9.021	152	40	58	228	308	427	686	1.281	2.103	5.283	108.764,5	
ENFERMEDADES INFECCIOSAS Y PARASITARIAS (A00-B99, U07-U10)		545	10	4	7	9	22	30	44	78	135	339	7.132,5	
Enfermedades infecciosas intestinales	A00-A09	23	2	2						3	6	13	373,5	
Tuberculosis	A15-A19 B90	60			2	1	6	5	10	14	13	51	1.180,5	
Difteria	A36	0												
Coqueluche	A37	0												
Tétano neonatal	A33	0												
Tétano obstétrico	A34	0												
Otros tétanos	A35	0												
Septicemia	A40-A41	295	4		3	1	4	7	10	39	84	152	2.302,0	
Poliomielitis aguda	A80	0												
Sarampión	B05	0												
Rubeola	B06	0												
Infección meningocócica	A39	0												
Meningitis viral	A87	1				1						1	55,5	
Enfermedad por virus de la inmunodeficiencia	B20-B24	22		1			4	8	4	3		20	687,0	
Hepatitis viral	B15-B19	2								1	1	2	21,0	
Tripanosomiasis	B57	29					1	2	9	8	6	26	503,0	
Enfermedad por Coronavirus (COVID-19)	U07-U10	35	0	0	0	1	2	0	1	3	12	19	284,5	
COVID-19, virus identificado	U07.1	35				1	2		1	3	12	19	284,5	
COVID-19, virus no identificado	U07.2	0												
Síndrome inflamatorio multisistémico asociado a COVID-19, no especificado	U10.9	0												
Demás enfermedades infecciosas y parasitarias		78	4	1	2	5	5	8	10	7	13	55	1.725,5	
TUMORES (C00-D48)		1.445	0	4	6	16	39	94	161	305	376	1.001	17.583,5	
Tumores Malignos	C00-C97	1.337	0	2	5	13	38	88	151	275	350	922	16.085,0	
Colon, recto y de la porción rectosigmoide y del ano	C18-C21	161				1	4	9	17	34	45	110	1.765,0	
Cuello de útero, cuerpo y otras partes no especificadas	C53-C55	125					14	21	24	29	20	108	2.554,0	
Encéfalo y/o partes del sistema nervioso central	C69-C72	10		1	1			4	1		1	8	311,0	
Esófago	C15	38					1		3	10	11	25	337,5	
Estómago	C16	90					2	6	14	24	20	66	1.143,0	
Hígado y de las vías biliares intrahepáticas	C22	42			1			1	3	15	15	35	492,5	
Leucemias	C91-C95	28		1		4	5	3	1	2	6	22	718,0	
Linfoma No Hodgkin	C82-C85	20			1	1	1	4	1	3	5	16	408,0	
Mamá	C50	131				2	2	15	19	27	24	89	1.769,5	
Ovario	C56	23						1	5	8	4	18	309,0	
Pancreas	C25	81					1	2	6	21	25	55	732,5	

CAUSA DE MUERTE		TOTAL PROVINCIA	GRUPOS ETAREOS										TOTAL 0 A 74 AÑOS	A.V.P.P.
DESCRIPCION	CODIGO CIE-10		MENOR DE 1 AÑO	DE 1 A 4 AÑOS	DE 5 A 14 AÑOS	DE 15 A 24 AÑOS	DE 25 A 34 AÑOS	DE 35 A 44 AÑOS	DE 45 A 54 AÑOS	DE 55 A 64 AÑOS	DE 65 A 74 AÑOS			
Próstata	C61	78								8	11	19	184,5	
Riñón y otros órganos urinarios, excepto vejiga	C64-C66 C68	33						1	4	6	10	21	285,5	
Tráquea, de los bronquios y del pulmón	C33-C34	152						2	11	34	61	108	1.214,0	
Vejiga	C67	17							1	2	7	10	95,0	
Vesícula biliar y otras partes de las vías biliares	C23-C24	21						1	2	6	6	15	212,5	
Tumor maligno de sitios no especificados	C80	137				2	4	8	15	24	41	94	1.557,0	
Todos los demás tumores malignos	C00-C97	150			2	3	4	10	24	22	38	103	1.996,5	
Carcinomas in situ y de evolución incierta - Tumores benignos y de naturaleza no especificada	D00-D48	108		2	1	3	1	6	10	30	26	79	1.498,5	
DIABETES MELLITUS	E10-E14	377				1	8	20	42	78	125	272	4.006,0	
DEFICIENCIAS DE LA NUTRICION Y ANEMIAS NUTRICIONALES	E40-E64 D50-D53	80	2		2	1	2	3	1	7	18	36	766,0	
TRASTORNOS METABOLICOS	E70-E89	34		1			2	2	1	3	4	14	394,0	
MENINGITIS	G00 G03	13	3	1		1		2	1	1	1	10	469,0	
ENFERMEDAD DE ALZHEIMER	G30	22								1	4	5	37,5	
TRASTORNOS MENTALES Y DEL COMPORTAMIENTO (F00-F99)		38	0	0	0	1	1	5	5	8	7	27	568,5	
Síndrome de dependencia del alcohol	F10	20				1		3	5	5	6	20	400,0	
Los demás trastornos mentales		18					1	2		3	1	7	168,5	
ENFERMEDADES DEL SISTEMA CIRCULATORIO (I00-I99)		1.760	1	1	3	7	20	45	109	252	493	931	12.636,5	
Enfermedades del Corazón	I00-I52	1.114	1	0	3	5	16	27	65	148	311	576	7.897,0	
Enfermedades hipertensivas	I10-I14 I15.0-I15.8 I15.9	116			1			1	7	13	30	52	646,0	
Enfermedades isquémicas del corazón	I20-I25	381				2	8	14	27	79	120	250	3.545,0	
Insuficiencia cardíaca	I50	307			1	2	1	4	19	28	66	121	1.645,5	
Complicaciones y descripciones mal definidas de la enfermedad cardíaca	I51	44					1	4	3	5	14	27	418,5	
Las demás enfermedades del corazón		266	1		1	1	6	4	9	23	81	126	1.642,0	
Enfermedades cerebrovasculares	I60-I69	598		1		2	4	14	40	97	171	329	4.326,5	
Arteriosclerosis	I70	1									1	1	5,5	
Demás enfermedades del sistema circulatorio		47						4	4	7	10	25	407,5	
ENFERMEDADES DEL SISTEMA RESPIRATORIO (J00-J99)		1.366	8	7	6	13	29	34	56	136	287	576	9.859,0	
Infecciones respiratorias agudas	J00-J22	961	5	5	3	10	21	27	40	87	184	382	6.781,0	
Neumonía e Influenza	J09-J18	961	5	5	3	10	21	27	40	87	184	382	6.781,0	
Bronquitis y bronquiolitis agudas	J20-J21	0												
Las demás infecciones respiratorias agudas		0												
Enfermedad crónica de las vías respiratorias inferiores	J40-J47	163					2	2	6	30	50	90	1.055,0	
Neumonitis debidas a sólidos y líquidos	J69	54	2	1	2	1	2	1	2	4	7	22	686,0	
Insuficiencia respiratoria no clasificada en otra parte	J96	93		1				2	1	10	25	39	461,5	
Las demás enfermedades del sistema respiratorio		95	1		1	2	4	2	7	5	21	43	875,5	

CAUSA DE MUERTE		TOTAL PROVINCIA	GRUPOS ETAREOS										TOTAL 0 A 74 AÑOS	A.V.P.P.
DESCRIPCION	CODIGO CIE-10		MENOR DE 1 AÑO	DE 1 A 4 AÑOS	DE 5 A 14 AÑOS	DE 15 A 24 AÑOS	DE 25 A 34 AÑOS	DE 35 A 44 AÑOS	DE 45 A 54 AÑOS	DE 55 A 64 AÑOS	DE 65 A 74 AÑOS			
ENFERMEDAD DEL ESOFAGO, ESTOMAGO Y DUODENO	K20-K31	14			1				2	3	2	8	174,0	
APENDICITIS, HERNIA DE LA CAVIDAD ABDOMINAL Y OBSTRUCCION INTESTINAL	K35-K46 K56	40					4		1	8	7	20	370,0	
ENFERMEADES DEL HIGADO	K70-K77	202	0	0	0	2	6	9	40	49	70	176	2.868,0	
Ciertas enfermedades crónicas del hígado y cirrosis	K70 K76 K73-K74	139					4	5	29	34	51	123	1.906,5	
Las demás enfermedades del hígado		63				2	2	4	11	15	19	53	961,5	
ENFERMEADES DEL SISTEMA URINARIO	N00-N39	294	0	1	0	3	5	8	13	35	75	140	2.037,0	
Nefritis y nefrosis	N00-N07 N17-N19 N25-N27	204				2	4	8	9	25	61	109	1.529,5	
Las demás enfermedades del sistema urinario		90		1		1	1		4	10	14	31	507,5	
COMPLICACIONES DEL EMBARAZO, PARTO Y PUERPERIO	O00-O99	20				7	9	4				20	940,0	
CIERTAS AFECCIONES ORIGINADAS EN EL PERIODO PERINATAL	P00-P96	65	65									65	4.842,5	
MALFORMACIONES CONGENITAS, DEFORMIDADES Y ANOMALIAS CROMOSOMICAS	Q00-Q99	44	39	2	2		1					44	3.227,0	
CAUSAS EXTERNAS (V01-Y98; U12)		642	8	13	14	131	112	88	79	58	57	560	21.173,0	
Accidentes de tráfico de vehículo de motor	* Ver nota	167		4	6	38	37	25	27	16	11	164	6.360,0	
Otros accidentes de transporte, inclusive secuelas	V01-V99 Y85	6				2	2			2		6	233,0	
Ahogamiento y sumersión accidentales	W65-W74	19		6	2	3	3	2	2	1		19	1.006,5	
Otras causas externas de traumatismos accidentales, inclusive secuelas	W00-W64 W75-X59 Y86	175	6	2	4	14	12	21	21	19	22	121	3.873,5	
Suicidios, inclusive secuelas	X60-X84 Y87.0	116				48	26	11	13	7	5	110	4.705,0	
Agresiones, inclusive secuelas	X85-Y09 Y87.1	59	1			16	16	11	7	4	3	58	2.338,0	
Eventos de intención no determinada, inclusive secuelas	Y10-Y34 Y87.2	53	1	1	2	9	13	13	4	2	5	50	1.991,0	
Complicaciones de la atención médica y quirúrgica	Y40-Y84 U12.9	47				1	3	5	5	7	11	32	666,0	
Demás causas externas		0												
DEMÁS CAUSAS DEFINIDAS		519	6	4	11	17	26	30	50	80	113	337	7.785,5	
TOTAL DE CAUSAS DEFINIDAS		7.520	136	34	42	192	258	344	555	1.022	1.661	4.244	89.084,0	
CAUSAS MAL DEFINIDAS	R00-R99	1.501	10	2	5	19	24	53	81	179	329	702	11.895,0	

NOTA:

* V02-V04 (con cuarto dígito 1 o 9); V051; V092; V093; V12-V15, V20-V28 (con cuarto dígito 4, 5 o 9); V30-V38, V40-V48, V50-V58, V60-V68, V70-V78 (con cuarto dígito 5, 6, 7 o 9); V19, V29, V39, V49, V59, V69 y V79 (con cuarto dígito 4, 5, 6 o 9); V803-V805; V811; V821; V830-V833; V840-V843; V850-V853; V860-V863; V870-V878; V892; V899

**DEFUNCIONES GENERALES POR GRUPO ETAREO, REGIONES SANITARIAS Y AREAS PROGRAMATICAS
PROVINCIA DEL CHACO - AÑO 2023**

UOI	AREAS		TOTAL PROVINCIA	MENOR DE 1 AÑO		DE 1 AÑO		DE 2 A 4 AÑOS		DE 5 A 9 AÑOS		DE 10 A 14 AÑOS		DE 15 A 19 AÑOS		DE 20 A 34 AÑOS		DE 35 A 49 AÑOS		DE 50 Y MAS AÑOS		SIN ESPECIF.	
	NRO	DENOMINACION		CANT.	% (*)	CANT.	% (*)	CANT.	% (*)	CANT.	% (*)	CANT.	% (*)	CANT.	% (*)	CANT.	% (*)	CANT.	% (*)	CANT.	% (*)	CANT.	% (*)
	TOTAL PROVINCIA		9.021	152	1,7	15	0,2	25	0,3	24	0,3	34	0,4	101	1,1	435	4,8	730	8,1	7.501	83,2	4	0,0
	TOTAL REGION 1: UMDESCH		738	12	1,6	0	0,0	1	0,1	2	0,3	2	0,3	7	0,9	34	4,6	51	6,9	628	85,1	1	0,1
14	35	LA TIGRA	37							1	2,7			1	2,7			5	13,5	30	81,1		
	36	LA CLOTILDE	49											2	4,1	1	2,0	1	2,0	46	93,9		
	37	SAN BERNARDO	74	2	2,7									1	1,4	4	5,4	4	5,4	67	90,5		
	39	SAMUHU	17	2	11,8						1	5,9						1	5,9	13	76,5		
	40	VILLA ANGELA	399	3	0,8					1	0,3	1	0,3	6	1,5	23	5,8	32	8,0	332	83,2	1	0,3
	40	ENRIQUE URIEN	7													1	14,3			6	85,7		
	41	CORONEL DU GRATY	62	4	6,5			1	1,6							5	8,1	1	1,6	51	82,3		
	42	SANTA SYLVINA	86	1	1,2											2	2,3	7	8,1	76	88,4		
	43	CHOROTIS	7																	7	100,0		
	TOTAL REGION 2: CENTRO CHAQUEÑA		819	16	2,0	2	0,2	3	0,4	5	0,6	3	0,4	14	1,7	39	4,8	60	7,3	676	82,5	1	0,1
9	11	LAS GARCITAS	36	1	2,8									1	2,8	2	5,6	5	13,9	27	75,0		
	13	CAPITAN SOLARI	22			1	4,5							1	4,5			4	18,2	16	72,7		
	14	COLONIA ELISA	35	1	2,9											2	5,7	2	5,7	30	85,7		
	30	EL PALMAR	11													2	18,2	2	18,2	9	81,8		
	31	QUITILIPI	278	5	1,8	1	0,4			2	0,7			3	1,1	13	4,7	24	8,6	230	82,7		
	32	COLONIA ABORIGEN	21	2	9,5			1	4,8							1	4,8			17	81,0		
	33	MACHAGAI	209	5	2,4			1	0,5	3	1,4	1	0,5	4	1,9	11	5,3	12	5,7	171	81,8	1	0,5
	34	PCIA DE LA PLAZA	84	2	2,4			1	1,2					4	4,8	4	4,8	1	1,2	72	85,7		
38	VILLA BERTHET	123									2	1,6	1	0,8	6	4,9	10	8,1	104	84,6			
	TOTAL REGION 3: ORIENTAL CHAQUEÑA		640	10	1,6	1	0,2	2	0,3	0	0,0	3	0,5	7	1,1	30	4,7	43	6,7	544	85,0	0	0,0
10	15	LA VERDE	19															1	5,3	18	94,7		
	16	LAPACHITO	10												1	10,0			9	90,0			
	17	LA ESCONDIDA	36	1	2,8							1	2,8			2	5,6	6	16,7	26	72,2		
	18	MAKALLE	39													2	5,1	2	5,1	35	89,7		
	18	LAGUNA BLANCA	7	1	14,3									1	14,3			1	14,3	4	57,1		
	19	PUERTO TIROL	75	2	2,7							1	1,3	1	1,3	4	5,3	6	8,0	61	81,3		
	19	COLONIA POPULAR	11															2	18,2	9	81,8		
11	1	PUERTO BERMEJO	21												1	4,8	2	9,5	18	85,7			
	1	PUERTO EVA PERON	4																	4	100,0		
	2	GENERAL VEDIA	31															3	9,7	28	90,3		
	3	LA LEONESA	109	1	0,9									2	1,8	2	1,8	7	6,4	97	89,0		
	4	LAS PALMAS	96	2	2,1	1	1,0					1	1,0			7	7,3	7	7,3	78	81,3		
	5	ISLA DEL CERRITO	24	1	4,2			1	4,2					1	4,2					21	87,5		
	6	COLONIA BENITEZ	37					1	2,7				1	2,7	4	10,8	2	5,4	29	78,4			

UOI	AREAS		TOTAL PROVINCIA	MENOR DE 1 AÑO		DE 1 AÑO		DE 2 A 4 AÑOS		DE 5 A 9 AÑOS		DE 10 A 14 AÑOS		DE 15 A 19 AÑOS		DE 20 A 34 AÑOS		DE 35 A 49 AÑOS		DE 50 Y MAS AÑOS		SIN ESPECIF.	
	NRO	DENOMINACION		CANT.	% (*)	CANT.	% (*)	CANT.	% (*)	CANT.	% (*)	CANT.	% (*)	CANT.	% (*)	CANT.	% (*)	CANT.	% (*)	CANT.	% (*)	CANT.	% (*)
11	7	MARGARITA BELEN	62																				
	10	BASAIL	44	1	2,3									1	2,3	2	4,5	1	2,3	39	88,6		
13	20	COTE-LAI	6													1	16,7	1	16,7	4	66,7		
	21	CHARADAI	9	1	11,1											1	11,1			7	77,8		
TOTAL REGION 4: SUDOESTE II			864	9	1,0	2	0,2	5	0,6	2	0,2	4	0,5	11	1,3	42	4,9	65	7,5	724	83,8	0	0,0
	52	CORZUELA	108			2	1,9	1	0,9	1	0,9			1	0,9	6	5,6	8	7,4	89	82,4		
	53	LAS BREÑAS	254	3	1,2			2	0,8			4	1,6	5	2,0	14	5,5	21	8,3	205	80,7		
	53	LAS PIEDRITAS	0																				
	54	CHARATA	265	2	0,8			1	0,4	1	0,4			3	1,1	12	4,5	17	6,4	229	86,4		
	55	GENERAL PINEDO	130	1	0,8			1	0,8							5	3,8	8	6,2	115	88,5		
	56	GANCEDO	31													3	9,7	3	9,7	26	83,9		
	56	GENERAL CAPDEVILA	7	1	14,3													1	14,3	5	71,4		
	57	HERMOSO CAMPO	69	2	2,9									1	1,4	4	5,8	7	10,1	55	79,7		
TOTAL REGION 5: IMPENETRABLE			909	27	3,0	4	0,4	2	0,2	4	0,4	6	0,7	17	1,9	55	6,1	97	10,7	696	76,6	1	0,1
	58	EL SAUZALITO	27	1	3,7	1	3,7					2	7,4	1	3,7	4	14,8	2	7,4	16	59,3		
1	59	EL SAUZAL	4															1	25,0	3	75,0		
	59	WICHI - EL PINTADO	4	1	25,0			1	25,0							1	25,0	1	25,0				
	60	COMANDANCIA FRIAS	11									1	9,1	1	9,1	2	18,2			7	63,6		
2	61	NUEVA POMPEYA	52	3	5,8					1	1,9	1	1,9	1	1,9	5	9,6	7	13,5	34	65,4		
	62	FUERTE ESPERANZA	27	1	3,7							1	3,7	2	7,4	3	11,1	5	18,5	15	55,6		
3	63	EL ESPINILLO	39			1	2,6			1	2,6					6	15,4	4	10,3	26	66,7	1	2,6
	64	VILLA RIO BERMEJITO	47	3	6,4											2	4,3	1	2,1	41	87,2		
	65	MIRAFLORES	94	2	2,1									3	3,2	6	6,4	6	6,4	77	81,9		
4	66	JUAN JOSE CASTELLI	369	13	3,6	1	0,3			1	0,3	1	0,3	4	1,1	20	5,4	46	12,5	283	76,7		
	67	TRES ISLETAS	235	2	0,9	1	0,4	1	0,4	1	0,4			5	2,1	6	2,6	24	10,2	194	82,6		
TOTAL REGION 6: NORTE			526	11	2,1	1	0,2	2	0,4	3	0,6	3	0,6	9	1,7	24	4,6	54	10,3	418	79,5	1	0,2
	12	COLONIAS UNIDAS	37	2	5,4											3	8,1	1	2,7	31	83,8		
	44	PAMPA DEL INDI0	131	5	3,8	1	0,8	1	0,8	1	0,8	2	1,5	5	3,8	6	4,6	22	16,8	87	66,4	1	0,8
	45	PRESIDENCIA ROCA	34											3	8,8	2	5,9	3	8,8	26	76,5		
	46	LAGUNA LIMPIA	11															2	18,2	9	81,8		
8	47	GRAL SAN MARTIN	279	4	1,4			1	0,4	2	0,7	1	0,4	1	0,4	13	4,7	25	9,0	232	83,2		
	48	CIERVO PETISO	9																	9	100,0		
	49	PAMPA ALMIRON	17															1	5,9	16	94,1		
	50	SELVA RIO DE ORO	2																	2	100,0		
	51	LA EDUGVIS	6																	6	100,0		
TOTAL REGION 7: CENTRO OESTE			1.264	20	1,6	5	0,4	1	0,1	2	0,2	6	0,5	16	1,3	55	4,4	101	8,0	1.058	83,7	0	0,0
5	22	TACO POZO	63							1	1,6			2	3,2	4	6,3	10	15,9	46	73,0		
6	23	LOS FRENTONES	50	1	2,0	1	2,0							1	2,0	5	10,0	7	14,0	35	70,0		
	24	PAMPA DEL INFIERNO	84	3	3,6							1	1,2	1	1,2	3	3,6	6	7,1	70	83,3		

UDT	AREAS		TOTAL PROVINCIA	MENOR DE 1 AÑO		DE 1 AÑO		DE 2 A 4 AÑOS		DE 5 A 9 AÑOS		DE 10 A 14 AÑOS		DE 15 A 19 AÑOS		DE 20 A 34 AÑOS		DE 35 A 49 AÑOS		DE 50 Y MAS AÑOS		SIN ESPECIF.	
	NRO	DENOMINACION		CANT.	% (*)	CANT.	% (*)	CANT.	% (*)	CANT.	% (*)	CANT.	% (*)	CANT.	% (*)	CANT.	% (*)	CANT.	% (*)	CANT.	% (*)	CANT.	% (*)
6	25	CONCEPCION DEL BERMEJO	51	1	2,0							1	2,0			2	3,9	1	2,0	46	90,2		
	26	AVIA TERAÍ	63	1	1,6							1	1,6					7	11,1	54	85,7		
7	27	NAPENAY	32										1	3,1	2	6,3	2	6,3	27	84,4			
	28	CAMPO LARGO	91	2	2,2	1	1,1					1	1,1	2	2,2	4	4,4	13	14,3	68	74,7		
	29	PCIA ROQUE SAENZ PEÑA	830	12	1,4	3	0,4	1	0,1	1	0,1	2	0,2	9	1,1	35	4,2	55	6,6	712	85,8		
TOTAL REGION 8: METROPOLITANA			3.260	47	1,4	0	0,0	9	0,3	6	0,2	7	0,2	20	0,6	156	4,8	259	7,9	2.756	84,5	0	0,0
12	8	RESISTENCIA	2.467	37	1,5			5	0,2	5	0,2	4	0,2	13	0,5	110	4,5	187	7,6	2.106	85,4		
	8	BARRANQUERAS	439	2	0,5			1	0,2	1	0,2	1	0,2	4	0,9	22	5,0	35	8,0	373	85,0		
	8	FONTANA	257	8	3,1			2	0,8			2	0,8	3	1,2	20	7,8	26	10,1	196	76,3		
	8	PUERTO VILELAS	85					1	1,2							4	4,7	11	12,9	69	81,2		
	9	COLONIA BARANDA	12																	12	100,0		
TOTAL REGION SANITARIA IGNORADA			1	0	0,0	0	0,0	0	0,0	0	0,0	0	0,0	0	0,0	0	0,0	0	0,0	1	100,0	0	0,0

NOTA:

(*) El valor calculado representa el porcentaje de defunciones ocurridas en cada grupo etáreo del área geográfica en consideración (Provincia, Región Sanitaria o Area Programática)

DEPARTAMENTO DE ESTADISTICA SANITARIA - MINISTERIO DE SALUD - PROMINSA DEL C.M.F.C.

**DEFUNCIONES POR ENFERMEDADES INMUNOPREVENIBLES, CLASIFICADAS
POR AREAS PROGRAMATICAS Y REGIONES SANITARIAS
PROVINCIA DEL CHACO - AÑO 2023**

UDT	AREAS		T.B.C.				
	NRO	DENOMINACION	MENOR DE 1 AÑO	DE 1 AÑO	DE 2 A 4 AÑOS	DE 5 AÑOS Y MAS	SIN ESPECIF. EDAD
	TOTAL PROVINCIA		0	0	0	60	0
	TOTAL REGION 1: UMDESCH		0	0	0	4	0
14	35	LA TIGRA					
	36	LA CLOTILDE				1	
	37	SAN BERNARDO					
	39	SAMUHU					
	40	VILLA ANGELA				3	
	40	ENRIQUE URIEN					
	41	CORONEL DU GRATY					
	42	SANTA SYLVINA					
	43	CHOROTIS					
	TOTAL REGION 2: CENTRO CHAQUEÑA		0	0	0	8	0
9	11	LAS GARCITAS					
	13	CAPITAN SOLARI					
	14	COLONIA ELISA					
	30	EL PALMAR					
	31	QUITILUPI				2	
	32	COLONIA ABORIGEN					
	33	MACHAGAI				5	
	34	PCIA DE LA PLAZA					
	38	VILLA BERTHET				1	
	TOTAL REGION 3: ORIENTAL CHAQUEÑA		0	0	0	2	0
10	15	LA VERDE					
	16	LAPACHITO					
	17	LA ESCONDIDA					
	18	MAKALLE					
	18	LAGUNA BLANCA					
	19	PUERTO TIROL					
	19	COLONIA POPULAR					
11	1	PUERTO BERMEJO					
	1	PUERTO EVA PERON					
	2	GENERAL VEDIA				1	
	3	LA LEONESA					
	4	LAS PALMAS					
	5	ISLA DEL CERRITO					
	6	COLONIA BENITEZ					
7	MARGARITA BELEN						
13	10	BASAIL					
	20	COTE-LAI					
	21	CHARADAI				1	
	TOTAL REGION 4: SUDOESTE II		0	0	0	2	0
15	52	CORZUELA				1	
	53	LAS BRENAS					
	53	LAS PIEDRITAS					
	54	CHARATA				1	
	55	GENERAL PINEDO					
	56	GANCEDO					
	56	GENERAL CAPDEVILA					
	57	HERMOSO CAMPO					
	TOTAL REGION 5: IMPENETRABLE		0	0	0	19	0
1	58	EL SAUZALITO				1	
	59	EL SAUZAL					
2	59	WICHI - EL PINTADO					
	60	COMANDANCIA FRIAS				1	
	61	NUEVA POMPEYA				1	
	62	FUERTE ESPERANZA					
3	63	EL ESPINILLO				3	
	64	VILLA RIO BERMEJITO					
4	65	MIRAFLORES				2	
	66	JUAN JOSE CASTELLI				9	
	67	TRES ISLETAS				2	
	TOTAL REGION 6: NORTE		0	0	0	7	0
8	12	COLONIAS UNIDAS					
	44	PAMPA DEL INDIOS				5	
	45	PRESIDENCIA ROCA					
	46	LAGUNA LIMPIA					

DEPARTAMENTO DE ESTADISTICA SANITARIA - MINISTERIO DE SALUD - PROVINCIA DEL CHACO

UDT	AREAS		T.B.C.				
	NRO	DENOMINACION	MENOR DE 1 AÑO	DE 1 AÑO	DE 2 A 4 AÑOS	DE 5 AÑOS Y MAS	SIN ESPECIF. EDAD
8	47	GRAL SAN MARTIN				2	
	48	CIERVO PETISO					
	49	PAMPA ALMIRON					
	50	SELVA RIO DE ORO					
	51	LA EDUGIVIS					
TOTAL REGION 7: CENTRO OESTE			0	0	0	6	0
5	22	TACO POZO					
6	23	LOS FRENTONES					
	24	PAMPA DEL INFIERNO					
	25	CONCEPCION DEL BERMEJO				1	
7	26	AVIA TERAJ				1	
	27	NAPENAY					
	28	CAMPO LARGO					
	29	PCIA ROQUE SAENZ PEÑA					
TOTAL REGION 8: METROPOLITANA			0	0	0	2	0
12	8	RESISTENCIA				10	
	8	BARRANQUERAS				1	
	8	FONTANA				1	
	8	PUERTO VILELAS					
	9	COLONIA BARANDA					

NOTA: ESTE AÑO NO SE REGISTRARON MUERTES POR TÉTANOS, SARAMPIÓN NI COQUELUCHE

DEPARTAMENTO DE ESTADISTICA SANITARIA - MINISTERIO DE SALUD - PROVINCIA DEL CHACO

DEFUNCIONES POR INFECCIONES INTESTINALES, DESHIDRATACION, INRESPA Y DESNUTRICION EN NIÑOS DE 0 A 4 AÑOS, CLASIFICADAS POR AREAS PROGRAMATICAS Y REGIONES SANITARIAS PROVINCIA DEL CHACO - AÑO 2023

UDT	AREAS		INFECCIONES INTESTINALES			INRESPA			DESNUTRICION		
	NRO	DENOMINACION	MENOR DE 1 AÑO	DE 1 AÑO	DE 2 A 4 AÑOS	MENOR DE 1 AÑO	DE 1 AÑO	DE 2 A 4 AÑOS	MENOR DE 1 AÑO	DE 1 AÑO	DE 2 A 4 AÑOS
	TOTAL PROVINCIA		2	2	0	5	2	3	2	0	0
	TOTAL REGION 1: UMDESCH		0	0	0	0	0	0	0	0	0
14	35	LA TIGRA									
	36	LA CLOTILDE									
	37	SAN BERNARDO									
	39	SAMUHU									
	40	VILLA ANGELA									
	40	ENRIQUE URIEN									
	41	CORONEL DU GRATY									
	42	SANTA SYLVINA									
	43	CHOROTIS									
	TOTAL REGION 2: CENTRO CHAQUEÑA		1	0	0	0	0	1	0	0	0
9	11	LAS GARCITAS									
	13	CAPITAN SOLARI									
	14	COLONIA ELISA									
	30	EL PALMAR									
	31	QUITILIPÍ									
	32	COLONIA ABORIGEN	1					1			
	33	MACHAGAI									
	34	PCIA DE LA PLAZA									
	38	VILLA BERTHET									
	TOTAL REGION 3: ORIENTAL CHAQUEÑA		0	0	0	1	0	0	0	0	0
10	15	LA VERDE									
	16	LAPACHITO									
	17	LA ESCONDIDA									
	18	MAKALLE									
	18	LAGUNA BLANCA									
	19	PUERTO TIROL									
	19	COLONIA POPULAR									
11	1	PUERTO BERMEJO									
	1	PUERTO EVA PERON									
	2	GENERAL VEDIA									
	3	LA LEONESA									

DEPARTAMENTO DE ESTADÍSTICA SANITARIA - MINISTERIO DE SALUD - PROVINCIA DEL CHACO

UDT	AREAS		INFECCIONES INTESTINALES			INRESPA			DESNUTRICION		
	NRO	DENOMINACION	MENOR DE 1 AÑO	DE 1 AÑO	DE 2 A 4 AÑOS	MENOR DE 1 AÑO	DE 1 AÑO	DE 2 A 4 AÑOS	MENOR DE 1 AÑO	DE 1 AÑO	DE 2 A 4 AÑOS
11	4	LAS PALMAS									
	5	ISLA DEL CERRITO									
	6	COLONIA BENITEZ									
	7	MARGARITA BELEN									
13	10	BASAIL				1					
	20	COTE-LAI									
	21	CHARADAI									
TOTAL REGION 4: SUDOESTE II			0	0	0	0	0	1	0	0	0
15	52	CORZUELA									
	53	LAS BREÑAS									
	53	LAS PIEDRITAS									
	54	CHARATA									
	55	GENERAL PINEDO									
	56	GANCEDO									
	56	GENERAL CAPDEVILA									
57	HERMOSO CAMPO										
TOTAL REGION 5: IMPENETRABLE			0	1	0	1	0	0	2	0	0
1	58	EL SAUZALITO		1							
	59	EL SAUZAL									
	59	WICHI - EL PINTADO									
2	60	COMANDANCIA FRIAS									
	61	NUEVA POMPEYA									
3	62	FUERTE ESPERANZA									
	63	EL ESPINILLO									
4	64	VILLA RIO BERMEJITO							1		
	65	MIRAFLORES									
	66	JUAN JOSE CASTELLI				1			1		
67	TRES ISLETAS										
TOTAL REGION 6: NORTE			0	0	0	2	1	0	0	0	0
8	12	COLONIAS UNIDAS				1					
	44	PAMPA DEL INDIOS					1				
	45	PRESIDENCIA ROCA									
	46	LAGUNA LIMPIA									
	47	GRAL SAN MARTIN				1					
	48	CIERVO PETISO									
	49	PAMPA ALMIRON									
	50	SELVA RIO DE ORO									
	51	LA EDUGIVIS									

DEPARTAMENTO DE ESTADÍSTICA SANITARIA - MINISTERIO DE SALUD - PROVINCIA DEL CHACO

UDT	AREAS		INFECCIONES INTESTINALES			INRESPA			DESNUTRICION		
	NRO	DENOMINACION	MENOR DE 1 AÑO	DE 1 AÑO	DE 2 A 4 AÑOS	MENOR DE 1 AÑO	DE 1 AÑO	DE 2 A 4 AÑOS	MENOR DE 1 AÑO	DE 1 AÑO	DE 2 A 4 AÑOS
TOTAL REGION 7: CENTRO OESTE			1	1	0	0	1	0	0	0	0
5	22	TACO POZO									
6	23	LOS FRENTONES									
	24	PAMPA DEL INFIERNO									
	25	CONCEPCION DEL BERMEJO									
	26	AVIA TERAÍ									
7	27	NAPENAY									
	28	CAMPO LARGO									
	29	PCIA ROQUE SAENZ PEÑA	1	1			1				
TOTAL REGION 8: METROPOLITANA			0	0	0	1	0	1	0	0	0
12	8	RESISTENCIA							1		
	8	BARRANQUERAS									
	8	FONTANA									
	8	PUERTO VILELAS									
	9	COLONIA BARANDA									

NOTA: ESTE AÑO NO SE REGISTRARON MUERTES POR DESHIDRATACION EN NIÑOS DE 0 A 4 AÑOS

DEPARTAMENTO DE ESTADISTICA SANITARIA - MINISTERIO DE SALUD - PROVINCIA DEL CHACO