



ESTADISTICAS VITALES

Año 2024

DEPARTAMENTO DE ESTADISTICA SANITARIA
DIRECCION DE UNIDAD DE PLANIFICACION SECTORIAL
SUBSECRETARIA DE COORDINACION PRESUPUESTARIA Y
FINANCIERA
MINISTERIO DE SALUD PUBLICA
PROVINCIA DEL CHACO

AUTORIDADES

GOBERNADOR DE LA PROVINCIA DEL CHACO

ARQ. LEANDRO CESAR ZDERO

MINISTRO DE SALUD

DR. SERGIO EDGARDO RODRIGUEZ

SUBSECRETARIO DE PROMOCION DE LA SALUD Y PREVENCION DE ENFERMEDADES

DRA. ANTONIETA CAYRE

SUBSECRETARIA DE REGULACION Y FISCALIZACION

DR. SANDRA MARIA SIBILLA

SUBSECRETARIA DE PROGRAMACION Y GESTION ESTRATEGICA

DR. RAFAEL ADEMAR MENESES

SUBSECRETARIA DE REDES DE SALUD - ESTE

DR. MARCELO GABRIEL OJEDA

SUBSECRETARIA DE ARTICULACION SANITARIA

DRA. MARIELA MERCADIN

SUBSECRETARIA DE COORDINACION PRESUPUESTARIA Y FINANCIERA

CR. EDGARDO DANIEL RENIERO

DIRECCION DE UNIDAD DE PLANIFICACION SECTORIAL

TEC. FACUNDO GONZALEZ GORRIARENA

DEPARTAMENTO DE ESTADÍSTICA SANITARIA

T.S.E.S. ALEJANDRA ISABEL BENITEZ

RECOLECCIÓN DE LA INFORMACIÓN

CENTROS ASISTENCIALES
OFICIALES Y PRIVADOS
REGISTROS CIVILES

RECEPCIÓN DE INFORMACIÓN

REGISTROS CIVILES

PROCESAMIENTO Y ELABORACIÓN

DEPARTAMENTO DE ESTADÍSTICA SANITARIA

PROVINCIA DEL CHACO
MINISTERIO DE SALUD
DEPARTAMENTO DE ESTADÍSTICA SANITARIA

Fecha de Publicación: Mayo de 2025

DEPARTAMENTO DE ESTADÍSTICA SANITARIA

T.S.E.S. BENITEZ, Alejandra Isabel

PRODUCCIÓN

TÉCNICOS EN ESTADÍSTICA DE SALUD

DA RÉ, Sergio Mauro
JARA, Exequiel
MORALES, Delia Margarita
MORALES, Juan Manuel
MARTINEZ, María Rosa
PAIVA, Mónica Elisabeth
PINTOS, Karen Soledad
SEMENZA, Mónica Mariela
VILLALBA, Adela Emilse

AUXILIARES

GAUNA, Hilda Beatriz
GOMEZ, Mario Daniel
LEIVA BRITZ, Sebastián
PERALTA, Karina

COMPUTACIÓN

SISTEMAS

I.S.I. REVUELTA, Sonia Mariel
Tec. ZANELATO, Oscar

OPERADORES DE P.C

ARESTI, Ana María
FALCON, Edgardo Daniel
ROMERO, María
YEJI, Carolina Beatriz

IMPRESA

AYALA, Carlos Walter

DEPARTAMENTO DE ESTADÍSTICA SANITARIA - MINISTERIO DE SALUD PÚBLICA - PROVINCIA DEL CHACO

DEFINICIONES

NACIDO VIVO:

Es la expulsión o extracción completa del cuerpo de la madre prescindiendo de la duración del embarazo de un producto de la concepción que después de tal separación, respire o manifieste cualquier otro signo de vida, tal como el latido del corazón, pulsaciones de cordón umbilical o movimientos efectivos de músculos de contracción voluntaria, haya o no haya sido cortado el cordón umbilical y este o no unida la placenta; cada producto de tal alumbramiento se considera nacido vivo.

DEFUNCIÓN:

Es la desaparición permanente de todo signo de vida, cualquiera que sea el tiempo transcurrido desde el nacimiento con vida (cesación postnatal de las funciones vitales sin posibilidad de resucitar), por lo tanto, esta definición excluye las defunciones fetales.

DEFUNCIÓN FETAL:

Es la muerte ocurrida con anterioridad a la expulsión completa o extracción del cuerpo de la madre de un producto de la concepción, cualquiera que haya sido la duración del embarazo. La defunción es señalada por el hecho de que, después de tal separación, el feto no respira ni muestra cualquier otro signo de vida, tal como el latido del corazón, las pulsaciones del cordón umbilical o el movimiento efectivo de los músculos de contracción voluntaria.

MORTALIDAD MATERNA:

Es la defunción de una mujer mientras está embarazada o dentro de los 42 días siguientes a la terminación del embarazo, independientemente de la duración y el sitio del embarazo, debido a cualquier causa relacionada con o agravada por el embarazo mismo o su atención, pero no por causas accidentales o incidentales.

LUGAR DE RESIDENCIA HABITUAL:

Es la localización geográfica o dirección donde reside habitualmente la persona de que se trate. Este no necesita ser el mismo lugar en que aquella persona se encontraba en el momento en que ocurrió el hecho, o su residencia legal. A los efectos de tabulación, el lugar de residencia debe determinarse de la siguiente manera:

- * **PARA NACIDOS VIVOS:** lugar de residencia de la madre en el momento del alumbramiento.
- * **PARA DEFUNCIONES FETALES:** lugar de residencia de la madre en el momento de la expulsión del feto;
- * **PARA DEFUNCIONES MENORES DE UN AÑO:** lugar de residencia de la madre en el momento de la defunción del niño (o la del niño si la madre ha muerto); y
- * **PARA DEFUNCIONES:** lugar de residencia del fallecido al morir.

MORTALIDAD INFANTIL:

La mortalidad comprende la mortalidad de menores de un año. Se llama mortalidad neonatal a la ocurrida en el transcurso de los primeros 28 días de vida y la expresión mortalidad postneonatal designa la ocurrida desde fin del periodo neonatal hasta los 11 meses y 29 días.

Antes de iniciar su análisis, es necesario tener presente la influencia de la calidad de los datos en el valor de estos indicadores, particularmente en la mortalidad neonatal.

El estudio de la mortalidad infantil debe tener en cuenta un conjunto de factores que influyen y determinan el nivel de la misma: biológicos, demográficos, geográficos, socio-económicos, culturales, ambientales y de atención de la salud.

La influencia de estos factores difiere según la edad de los menores de 1 año. En la mortalidad neonatal prevalecen aquellos referentes tanto a las condiciones congénitas, como la atención del parto y del niño durante los primeros días de vida). En la mortalidad postneonatal tienen mayor impacto las condiciones ambientales y socio-económicas sobre la salud del niño.

DEPARTAMENTO DE ESTADISTICA SANITARIA - MINISTERIO DE SALUD PUBLICA - PROVINCIA DE CHACO

FÓRMULAS UTILIZADAS

TASA BRUTA DE NATALIDAD:

$$\begin{array}{l} \text{Tasa Bruta} \\ \text{Anual de} \\ \text{Natalidad} \end{array} = \frac{\text{Número de Nacidos Vivos acaecidos en la población de una zona geográfica dada durante un año}}{\text{Población total de la zona geográfica dada estimada a mitad del mismo año}} \times 1.000$$

TASA BRUTA DE MORTALIDAD GENERAL:

$$\begin{array}{l} \text{Tasa Bruta} \\ \text{Anual de} \\ \text{Mortalidad} \\ \text{General} \end{array} = \frac{\text{Número de defunciones acaecidas en la población de una zona geográfica dada durante un año}}{\text{Población total de la zona geográfica dada estimada a mitad del mismo año}} \times 1.000$$

TASA DE MORTALIDAD INFANTIL:

$$\begin{array}{l} \text{Tasa Anual de} \\ \text{Mortalidad} \\ \text{Infantil} \end{array} = \frac{\text{Número de muertes menores de 1 año que acaecieron en la población de una zona geográfica dada durante un año}}{\text{Número de nacidos vivos que acaecieron entre la población de la zona geográfica dada durante el mismo año}} \times 1.000$$

TASA DE MORTALIDAD NEONATAL:

$$\begin{array}{l} \text{Tasa Anual de} \\ \text{Mortalidad} \\ \text{Neonatal} \end{array} = \frac{\text{Nº de muertes de niños menores de 28 días que acaecieron en la población de una zona geográfica dada en un año}}{\text{Número de nacidos vivos que acaecieron entre la población de la zona geográfica dada el mismo año}} \times 1.000$$

TASA DE MORTALIDAD NEONATAL PRECOZ:

$$\begin{array}{l} \text{Tasa Anual de} \\ \text{Mortalidad} \\ \text{Neonatal} \\ \text{Precoz} \end{array} = \frac{\text{Número de muertes de niños menores de 7 días de vida}}{\text{Número de nacidos vivos que acaecieron entre la población de la zona geográfica dada durante el mismo año}} \times 1.000$$

TASA DE MORTALIDAD POSTNEONATAL (TASA DE MORTALIDAD INFANTIL TARDÍA):

$$\begin{array}{l} \text{Tasa Anual} \\ \text{de Mortalidad} \\ \text{Postneonatal} \end{array} = \frac{\text{Número de muertes de niños de 28 días a menos de 1 año que acaecieron en la población de zona geográfica dada en un año}}{\text{Número de nacidos vivos que acaecieron entre la población de la zona geográfica dada durante el mismo año}} \times 1.000$$

TASA DE MORTALIDAD FETAL:

Tasa de Mortalidad Fetal =
$$\frac{\text{Número de defunciones fetales acaecidas en la población de una zona geográfica dada durante un año}}{\text{Número de nacidos vivos que acaecieron entre la población de una zona geográfica dada durante el mismo año}} \times 1.000$$

RAZON DE MORTALIDAD MATERNA:

Razón de Mortalidad Materna =
$$\frac{\text{Número de defunciones por causas maternas acaecidas en la población femenina de una zona geográfica dada durante un año}}{\text{Número de nacidos vivos que acaecieron entre la población de la zona geográfica dada durante el mismo año}} \times 10.000$$

TASA ANUAL DE MORTALIDAD GENERAL ESPECÍFICA POR EDAD:

Tasa Anual de Mortalidad Gral. Específica por Edad =
$$\frac{\text{Número de defunciones de un grupo de edad de la población de una determinada área y año}}{\text{Población estimada a mitad del mismo año de ese grupo de edad en la misma área}} \times 1.000$$

INDICADOR DE MORTALIDAD DE LA NIÑEZ:

Indicador de Mortalidad de la Niñez =
$$\frac{\text{Número de defunciones de niños menores de 5 años acaecidos en la población de una zona geográfica dada en un año}}{\text{Número de nacidos vivos que acaecieron entre la población de una zona geográfica dada durante el mismo año}} \times 1.000$$

TASA BRUTA DE NUPCIALIDAD:

Tasa Bruta Anual de Nupcialidad =
$$\frac{\text{Número de Matrimonios registrados en la población de una zona geográfica dada durante un año}}{\text{Población total de la zona geográfica dada estimada a mitad del mismo año}} \times 10.000$$

INDICE GENERAL

Información Faltante	11
Población Estimada 2024	12
Tasas de Hechos Vitales según información proporcionada por los Registros Civiles – Por Regiones Sanitarias y Areas Programáticas	13
Evolución de las Tasas de Hechos Vitales 2014 a 2024	
Tabla de Evolución de las Tasas de Hechos Vitales	16
Curvas de evolución de los componentes de la Tasa de Mortalidad Infantil	17
Curvas de evolución de la Tasa de Mortalidad Infantil, según el tipo de defunción	17
Curvas de evolución de la incidencia porcentual de cada tipo de defunción en la Tasa de Mortalidad Infantil	17
Curvas de evolución de los componentes de la Razón de Mortalidad Materna	18
Curvas de evolución de la Tasa de Mortalidad Infantil y de la Razón de Mortalidad Materna	18
<u>NACIMIENTOS</u>	
Nacidos Vivos según Edad y Residencia de la Madre – Por Regiones Sanitarias y Areas Programáticas	19
Nacidos Vivos según Nivel de Instrucción y Residencia de la Madre – Por Regiones Sanitarias y Areas Programáticas	22
Nacidos Vivos según Peso al Nacer y Residencia de la Madre – Por Regiones Sanitarias y Areas Programáticas	25
Nacidos Vivos según Tiempo de Gestación y Residencia de la Madre – Por Regiones Sanitarias y Areas Programáticas	28
Nacidos Vivos según Número de Orden y Residencia de la Madre – Por Regiones Sanitarias y Areas Programáticas	30
Nacidos Vivos según Local de Ocurrencia, Persona que Atendió el Parto y Residencia de la Madre – Por Regiones Sanitarias y Areas Programáticas	32
Nacidos Vivos según Peso al Nacer y Edad de la Madre	
Tabla y Gráficos Total Provincia	35
Tabla y Gráficos Región Sanitaria I	36
Tabla y Gráficos Región Sanitaria II	37
Tabla y Gráficos Región Sanitaria III	38
Tabla y Gráficos Región Sanitaria IV	39
Tabla y Gráficos Región Sanitaria V	40
Tabla y Gráficos Región Sanitaria VI	41
Tabla y Gráficos Región Sanitaria VII	42
Tabla y Gráficos Región Sanitaria VIII	43
<u>MATRIMONIOS</u>	
Matrimonios Clasificados por Mes de Ocurrencia, Regiones Sanitarias y Areas Programáticas	44
<u>DEFUNCIONES</u>	
Defunciones Maternas según Causas de Muerte y Grupo de Edad de las Fallecidas	47
Defunciones Fetales según Residencia de la Madre y Tiempo de Gestación – Por Regiones Sanitarias y Areas Programáticas	48
Defunciones Fetales por Tiempo de Gestación y Causa de Muerte	50
Gráfico de Principales Causas de Defunciones Fetales	51
Defunciones Infantiles, Neonatales y Postneonatales, según Causa de Muerte	52
Gráfico de Principales Causas de Defunciones Infantiles	55

Defunciones Infantiles según Peso al Nacer y Edad de la Madre	
Tabla y Gráficos Total Provincia	56
Tabla y Gráficos Región Sanitaria I	57
Tabla y Gráficos Región Sanitaria II	58
Tabla y Gráficos Región Sanitaria III	59
Tabla y Gráficos Región Sanitaria IV	60
Tabla y Gráficos Región Sanitaria V	61
Tabla y Gráficos Región Sanitaria VI	62
Tabla y Gráficos Región Sanitaria VII	63
Tabla y Gráficos Región Sanitaria VIII	64
Defunciones Neonatales (Menores de 28 días), Porcentajes según Grupo de Causas, Basados en Criterios de Reducibilidad, por Regiones Sanitarias	65
Gráfico de Defunciones Neonatales (Menores de 28 días), Porcentajes según Grupo de Causas, Basados en Criterios de Reducibilidad	66
Defunciones Neonatales (Menores de 28 días), según Grupo de Causas, Basados en Criterios de Reducibilidad, por tipo de defunción neonatal	67
Gráfico de Defunciones Neonatales (Menores de 28 días), según Grupo de Causas, Basados en Criterios de Reducibilidad, por tipo de defunción neonatal	68
Defunciones Postneonatales (de 28 días a 11 meses), Porcentajes según Grupo de Causas, Basados en Criterios de Reducibilidad, por Regiones Sanitarias	69
Gráfico de Defunciones Postneonatales (de 28 días a 11 meses), Porcentajes según Grupo de Causas, Basados en Criterios de Reducibilidad	70
Defunciones Generales por Causa de Muerte y Grupo de Edad	71
Gráfico de Principales Causas de Defunciones Generales	74
Defunciones Generales por Causa de Muerte y Regiones Sanitarias	75
Defunciones Generales por Causa de Muerte y Sexo	78
Defunciones Generales por Grupo de Edad, Causa de Muerte y Años de Vida Perdidos Prematuramente (A.V.P.P.)	81
Defunciones Generales por Grupo Étareo, Regiones Sanitarias y Areas Programáticas	84
Defunciones por Enfermedades Inmunoprevenibles – Por Regiones Sanitarias y Areas Programáticas	87
Defunciones por Infecciones Intestinales, Deshidratación, Inrespa y Desnutrición en Niños de 0 a 4 años – Por Regiones Sanitarias y Areas Programáticas	90

**INFORMACION FALTANTE DE HECHOS VITALES
PROVINCIA DEL CHACO - AÑO 2024**

REGISTRO CIVIL		MESES											
REGION	DENOMINACION	ENE	FEB	MAR	ABR	MAY	JUN	JUL	AGO	SET	OCT	NOV	DIC
1	Chorotis												D
1	Enrique Urien							D/M	D/M	D/M	D/M	D/M	D/M
1	La Tigra												D
1	Villa Angela - Subsección "D"										M	M	M
2	Colonia Aborigen												M
2	Colonia Elisa	M	M	M	M				D/M	N/M			
2	El Paraisal			N/D			M					M	D
2	Machagai - Subsección "J"												M
3	Puerto Bermejo												N/D
4	Mesón de Fierro							D/M				D/M	D/M
5	Fortín Lavalle	D	D										
5	Juan José Castelli - Subsección "L"											M	M
7	Los Frentones												D
7	Pampa del Infierno		M										

REFERENCIAS:

- * N: Adeuda Nacimientos.
- * D: Adeuda Defunciones.
- * M: Adeuda Matrimonios.
- * N/D: Adeuda Nacimientos y Defunciones.
- * N/M: Adeuda Nacimientos y Matrimonios.
- * D/M: Adeuda Defunciones y Matrimonios.
- *N/M/D: Adeuda Nacimientos, Defunciones y Matrimonios

NOTA:

El que una Delegación de Registro Civil figure como adeudando información significa que a nuestras dependencias no se remitieron los informes estadísticos correspondientes al hecho vital adeudado ni se aclaró, si en la Delegación de Registro Civil hubo o no inscripciones de ese hecho vital para el mes en cuestión, por lo que el hecho de figurar como información faltante no asegura la existencia de inscripciones que no estén contabilizadas en la presente publicación.

DEPARTAMENTO DE ESTADISTICA SANITARIA - MINISTERIO DE SALUD PUBLICA - PROVINCIA DEL CHACO

**POBLACION TOTAL POR GRUPOS ETAREOS SEGÚN DEPARTAMENTOS ESTIMADA Y AJUSTADA A LA PROYECCION
NACIONAL Y PROVINCIAL (*)
PROVINCIA DEL CHACO - AÑO 2024**

DEPARTAMENTO		TOTAL	MENOR DE 1 AÑO	DE 1 AÑO	DE 2 A 4 AÑOS	DE 5 AÑOS	DE 6 A 9 AÑOS	DE 10 A 14 AÑOS	DE 15 A 19 AÑOS	DE 20 A 49 AÑOS	DE 50 Y MAS AÑOS
NRO	DETALLE										
TOTAL PROVINCIA		1.249.992	20.637	19.634	69.588	23.369	88.378	109.943	102.139	541.817	274.487
7	ALMIRANTE BROWN	45.749	943	936	3.117	1.003	3.829	4.544	4.070	19.145	8.162
14	BERMEJO	28.278	425	430	1.508	505	1.895	2.419	2.400	11.220	7.476
21	COMANDANTE FERNANDEZ	120.015	1.868	1.795	5.926	2.031	7.776	9.697	9.620	52.456	28.846
28	CHACABUCO	37.816	573	567	2.145	725	2.629	3.227	2.995	16.274	8.681
36	12 DE OCTUBRE	27.597	449	455	1.667	552	2.000	2.526	2.233	11.515	6.200
39	2 DE ABRIL	7.972	148	103	440	130	563	680	593	3.446	1.869
43	FRAY J. STA MARÍA DE ORO	15.193	274	255	933	283	1.105	1.368	1.269	6.365	3.341
49	GENERAL BELGRANO	15.656	322	301	1.014	336	1.271	1.472	1.338	6.271	3.331
56	GENERAL DONOVAN	14.481	240	198	769	281	1.000	1.353	1.263	6.042	3.335
63	GENERAL GÜEMES	80.666	1.716	1.589	5.556	1.858	6.686	8.261	7.275	33.690	14.035
70	INDEPENDENCIA	27.141	599	566	1.873	588	2.393	2.654	2.368	10.947	5.153
77	LIBERTAD	15.513	254	203	897	293	1.077	1.323	1.283	6.720	3.463
84	LIB. GRAL SAN MARTÍN	71.836	1.308	1.236	4.518	1.523	5.469	6.878	6.192	29.199	15.513
91	MAIPU	27.495	525	504	1.846	595	2.277	2.629	2.375	11.171	5.573
98	MAYOR LUIS J. FONTANA	61.352	987	935	3.519	1.209	4.630	5.545	5.025	26.361	13.141
105	9 DE JULIO	33.370	539	481	1.808	687	2.539	3.064	2.870	13.844	7.538
112	O'HIGGINS	22.193	426	442	1.407	453	1.831	2.159	1.916	8.899	4.660
119	PRESIDENCIA DE LA PLAZA	13.738	224	244	829	308	1.070	1.255	1.111	5.397	3.300
126	PRIMERO DE MAYO	13.235	209	200	729	249	962	1.144	1.044	5.669	3.029
133	QUITILIPÍ	40.110	750	725	2.463	819	3.058	3.784	3.303	16.585	8.623
140	SAN FERNANDO	458.272	6.602	6.197	22.071	7.447	28.564	37.028	35.524	211.360	103.479
147	SAN LORENZO	16.354	280	274	1.052	364	1.299	1.578	1.307	6.633	3.567
154	SARGENTO CABRAL	18.514	274	277	1.175	369	1.552	1.805	1.537	7.301	4.224
161	TAPENAGA	4.261	81	73	288	88	328	382	362	1.786	873
168	25 DE MAYO	33.185	621	648	2.038	673	2.575	3.168	2.866	13.521	7.075

FUENTE:

Estimación de Población elaborada en la Dirección Provincial. Tomando como base la Proyección de Población elaboradas por INDEC, en base al Censo Nacional de Población, Hogares y Vivienda 2010.

**TASAS DE HECHOS VITALES
PROVINCIA DEL CHACO - AÑO 2024**

UDT	AREAS		NACIDOS VIVOS		DEFUNCIONES GENERALES		DEFUNCIONES INFANTILES (Menores de 1 año)											DEFUNCIONES DE 1 AÑO		DEFUNCIONES DE 2 A 4 AÑOS		INDICADOR DE MORTALIDAD DE LA NIÑEZ (De 0 a 5 años)		DEFUNCIONES FETALES		DEFUNCIONES MATERNAS (**)	
							INFANTILES TOTAL		NEONATALES (Menores de 28 días)				POST-NEONATALES (De 28 días a 11 meses)														
	NRO	DENOMINACION	NRO	‰(*)	NRO	‰(*)	NRO	‰	NRO	‰	NRO	‰	NRO	‰	NRO	‰	%	NRO	‰(*)	NRO	‰(*)	NRO	‰	NRO	‰	NRO	‰
TOTAL PROVINCIA		14.208	11,4	9.515	7,6	163	11,5	101	7,1	72	5,1	29	2,0	62	4,4	38,0	21	1,1	22	0,3	206	14,5	109	7,7	14	9,9	
TOTAL REGION 1: UMDESPOCH		1.286	0,0	798	0,0	16	12,4	7	5,4	5	3,9	2	1,6	9	7,0	56,3	3	0,0	2	0,0	21	16,3	5	3,9	2	15,6	
14	35	LA TIGRA	81		43		2	24,7						2	24,7	100,0					3	37,0					
	36	LA CLOTILDE	65		34		1	15,4	1	15,4	1	15,4									1	15,4	1	15,4			
	37	SAN BERNARDO	152		73																		2	13,2			
	39	SAMUHU	25		15																						
	40	VILLA ANGELA	706		462		10	14,2	4	5,7	2	2,8	2	2,8	6	8,5	60,0	2				12	17,0		1	14,2	
	40	ENRIQUE URIEN	12		6																						
	41	CORONEL DU GRATY	139		81		2	14,4	1	7,2	1	7,2			1	7,2	50,0			1		3	21,6	1	7,2	1	71,9
	42	SANTA SYLVINA	94		74		1	10,6	1	10,6	1	10,6								1		2	21,3	1	10,6		
43	CHOROTIS	12		10																							
TOTAL REGION 2: CENTRO CHAQUEÑA		1.359	0,0	824	0,0	13	9,6	8	5,9	3	2,2	5	3,7	5	3,7	38,5	3	0,0	3	0,0	19	14,0	12	8,8	3	22,1	
9	11	LAS GARCITAS	54		39		1	18,5						1	18,5	100,0	1				2	37,0	1	18,5			
	13	CAPITAN SOLARI	28		20		1	35,7	1	35,7	1	35,7									1	35,7			1	357,1	
	14	COLONIA ELISA	56		33																		2	35,7			
	30	EL PALMAR	22		7																						
	31	QUITILUPI	437		273		3	6,9	3	6,9	1	2,3	2	4,6				1		2		6	13,7	7	16,0	2	45,8
	32	COLONIA ABORIGEN	51		20																						
	33	MACHAGAI	368		213		6	16,3	3	8,2			3	8,2	3	8,2	50,0	1				7	19,0				
	34	PCIA DE LA PLAZA	151		110		1	6,6							1	6,6	100,0					1	6,6				
38	VILLA BERTHET	192		109		1	5,2	1	5,2	1	5,2								1		2	10,4	2	10,4			
TOTAL REGION 3: ORIENTAL CHAQUEÑA		967	0,0	686	0,0	14	14,5	8	8,3	5	5,2	3	3,1	6	6,2	42,9	1	0,0	1	0,0	16	16,5	8	8,3	0	0,0	
10	15	LA VERDE	30		30		1	33,3						1	33,3	100,0					1	33,3					
	16	LAPACHITO	20		9		1	50,0						1	50,0	100,0					1	50,0					
	17	LA ESCONDIDA	48		44		2	41,7	1	20,8	1	20,8			1	20,8	50,0				2	41,7					
	18	MAKALLE	69		44		2	29,0	1	14,5	1	14,5			1	14,5	50,0				2	29,0					
	18	LAGUNA BLANCA	15		7																						
	19	PUERTO TIROL	163		86		2	12,3	2	12,3	1	6,1	1	6,1							2	12,3	2	12,3			
	19	COLONIA POPULAR	14		12																						
11	1	PUERTO BERMEJO	22		17																						
	1	PUERTO EVA PERON	9		1																						
	2	GENERAL VEDIA	52		31		1	19,2	1	19,2			1	19,2							1	19,2	1	19,2			
3	LA LEONESA	136		109		1	7,4							1	7,4	100,0	1				2	14,7					

DPT	AREAS		NACIDOS VIVOS		DEFUNCIONES GENERALES		DEFUNCIONES INFANTILES (Menores de 1 año)									DEFUNCIONES DE 1 AÑO		DEFUNCIONES DE 2 A 4 AÑOS		INDICADOR DE MORTALIDAD DE LA NIÑEZ (De 0 a 5 años)		DEFUNCIONES PRETALES		DEFUNCIONES MATERNAS (**)				
	NRO	DENOMINACION					INFANTILES TOTAL		NEONATALES (Menores de 28 días)			POST-NEONATALES (De 28 días a 11 meses)																
			NRO	%	NRO	%	NRO	%	NRO	%	NRO	%	NRO	%	NRO	%	NRO	%	NRO	%	NRO	%						
11	4	LAS PALMAS	83		97		1	12,0							1	12,0	100,0				1	12,0	3	36,1				
	5	ISLA DEL CERRITO	47		16																							
	6	COLONIA BENITEZ	59		54		1	16,9	1	16,9	1	16,9									1	16,9	1	16,9				
	7	MARGARITA BELEN	107		63		1	9,3	1	9,3	1	9,3									1	9,3	1	9,3				
13	10	BASAIL	51		41		1	19,6	1	19,6			1	19,6							1	19,6						
	20	COTE-LAI	18		14														1		1	55,6						
	21	CHARADAI	24		11																							
TOTAL REGION 4: SUDOESTE II			1.435	0,0	874	0,0	15	10,5	10	7,0	8	5,6	2	1,4	5	3,5	33,3	0	0,0	1	0,0	16	11,1	10	7,0	1	7,0	
15	52	CORZUELA	220		99																	3	13,6	1	45,5			
	53	LAS BREÑAS	371		240		3	8,1	3	8,1	2	5,4	1	2,7							3	8,1	3	8,1				
	53	LAS PIEDRITAS																										
	54	CHARATA	436		297		5	11,5	3	6,9	3	6,9			2	4,6	40,0			1		6	13,8	4	9,2			
	55	GENERAL PINEDO	212		141		4	18,9	2	9,4	1	4,7		4,7	2	9,4	50,0					4	18,9					
	56	GANCEDO	96		37		2	20,8	2	20,8	2	20,8										2	20,8					
	56	GENERAL CAPDEVILA	10		3																							
	57	HERMOSO CAMPO	90		57		1	11,1						1	11,1	100,0					1	11,1						
TOTAL REGION 5: IMPENETRABLE			1.652	0,0	792	0,0	13	7,9	7	4,2	6	3,6	1	0,6	6	3,6	46,2	4	0,0	3	0,0	20	12,1	12	7,3	3	18,2	
1	58	EL SAUZALITO	94		34																	2	21,3	1	106,4			
	59	EL SAUZAL	20		4																							
	59	WICHI - EL PINTADO	15		3																							
2	60	COMANDANCIA FRIAS	14		5																							
	61	NUEVA POMPEYA	110		48		1	9,1	1	9,1	1	9,1									1	9,1	4	36,4				
3	62	FUERTE ESPERANZA	43		13		1	23,3	1	23,3	1	23,3									1	23,3						
	63	EL ESPINILLO	69		38		1	14,5	1	14,5	1	14,5									1	14,5						
	64	VILLA RIO BERMEJITO	144		57		3	20,8							3	20,8	100,0	2		1		6	41,7					
4	65	MIRAFLORES	174		71		1	5,7	1	5,7	1	5,7								1		2	11,5					
	66	JUAN JOSE CASTELLI	306		310		6	9,9	3	5,0	2	3,3	1	1,7	3	5,0	50,0				6	9,9	3	5,0	2	33,0		
	67	TRES ISLETAS	363		209													2		1		3	8,3	3	8,3			
TOTAL REGION 6: NORTE			948	0,0	511	0,0	14	14,8	7	7,4	6	6,3	1	1,1	7	7,4	50,0	1	0,0	3	0,0	18	19,0	13	13,7	1	10,5	
8	12	COLONIAS UNIDAS	68		31		1	14,7	1	14,7	1	14,7									1	14,7	2	29,4				
	44	PAMPA DEL INDIO	284		110		6	21,1	4	14,1	3	10,6	1	3,5	2	7,0	33,3			1		7	24,6	3	10,6			
	45	PRESIDENCIA ROCA	53		36		1	18,9							1	18,9	100,0				1	18,9	2	37,7				
	46	LAGUNA LIMPIA	16		10																							
	47	GRAL SAN MARTIN	430		290		6	14,0	2	4,7	2	4,7			4	9,3	66,7	1		2		9	20,9	5	11,6	1	23,3	
	48	CIERVO PETISO	16		7																							
	49	PAMPA ALMIRON	32		14																	1	31,3					

U.D.T.	AREAS		NACIDOS VIVOS		DEFUNCIONES GENERALES		DEFUNCIONES INFANTILES (Menores de 1 año)										DEFUNCIONES DE 1 AÑO		DEFUNCIONES DE 2 A 4 AÑOS		INDICADOR DE MORTALIDAD DE LA NIÑEZ (De 0 a 5 años)		DEFUNCIONES PRETALES		DEFUNCIONES MATERNAS (**)		
	NRO	DENOMINACION					INFANTILES TOTAL		NEONATALES (Menores de 28 días)				POST-NEONATALES (De 28 días a 11 meses)														
			NRO	%	NRO	%	NRO	%	NRO	%	NRO	%	NRO	%	NRO	%	NRO	%	NRO	%	NRO	%					
8	50	SELVA RIO DE ORO	33		4																						
	51	LA EDUGIVIS	16		9																						
TOTAL REGION 7: CENTRO OESTE			2.020	0,0	1.449	0,0	28	13,9	18	8,9	11	5,4	7	3,5	10	5,0	35,7	6	0,0	5	0,0	39	19,3	5	2,5	3	14,9
5	22	TACO POZO	136		82		4	29,4	2	14,7	2	14,7			2	14,7	50,0					4	29,4				
6	23	LOS FRENTONES	112		42		1	8,9							1	8,9	100,0	2		1		4	35,7				
	24	PAMPA DEL INFIERNO	158		96		2	12,7	1	6,3	1	6,3			1	6,3	50,0					2	12,7				
	25	CONCEPCION DEL BERMEJO	100		56		1	10,0	1	10,0	1	10,0										1	10,0				
	26	AVIA TERAÍ	130		67		2	15,4							2	15,4	100,0					2	15,4	1	7,7		
7	27	NAPENAY	50		31		2	40,0	1	20,0	1	20,0			1	20,0	50,0					2	40,0				
	28	CAMPO LARGO	160		92		4	25,0	3	18,8	2	12,5	1	6,3			6,3	25,0		1		5	31,3			3	187,5
	29	PCIA ROQUE SAENZ PEÑA	1.174		983		12	10,2	10	8,5	4	3,4	6	5,1	2	1,7	16,7		4		3		19	16,2	4	3,4	
TOTAL REGION 8: METROPOLITANA			4.541	0,0	3.581	0,0	50	11,0	36	7,9	28	6,2	8	1,8	14	3,1	28,0	3	0,0	4	0,0	57	12,6	44	9,7	1	2,2
12	8	RESISTENCIA	3.191		2.721		32	10,0	23	7,2	18	5,6	5	1,6	9	2,8	28,1	2		2		36	11,3	27	8,5	1	3,1
	8	BARRANQUERAS	618		493		6	9,7	4	6,5	3	4,9	1	1,6	2	3,2	33,3	1		2		9	14,6	7	11,3		
	8	FONTANA	542		244		10	18,5	7	12,9	5	9,2	2	3,7	3	5,5	30,0					10	18,5	7	12,9		
	8	PUERTO VILELAS	184		103		1	5,4	1	5,4												1	5,4	3	16,3		
	9	COLONIA BARANDA	6		20		1	166,7	1	166,7	1	166,7										1	166,7				

NOTA:

(*) El I.N.DE.C. no cuenta, al momento de esta publicación, con las estimaciones de Población del año 2024 por Areas Programáticas y Grupos de Edades. Cuando se disponga de la información necesaria podrán calcularse las tasas de natalidad y mortalidad por áreas programáticas en los grupos etáreos de 1 año y de 2 a 4 años.

(**) Para el cálculo de la razón de mortalidad materna no se toma en cuenta el código O96, ya que involucra las muertes ocurridas después de los 42 días del parto.

DEPARTAMENTO DE ESTADISTICA SANITARIA - MINISTERIO DE SALUD PUBLICA - PROVINCIA DE CORDOBA

**EVOLUCION DE LAS TASAS DE HECHOS VITALES
PROVINCIA DEL CHACO - AÑOS 2014 A 2024**

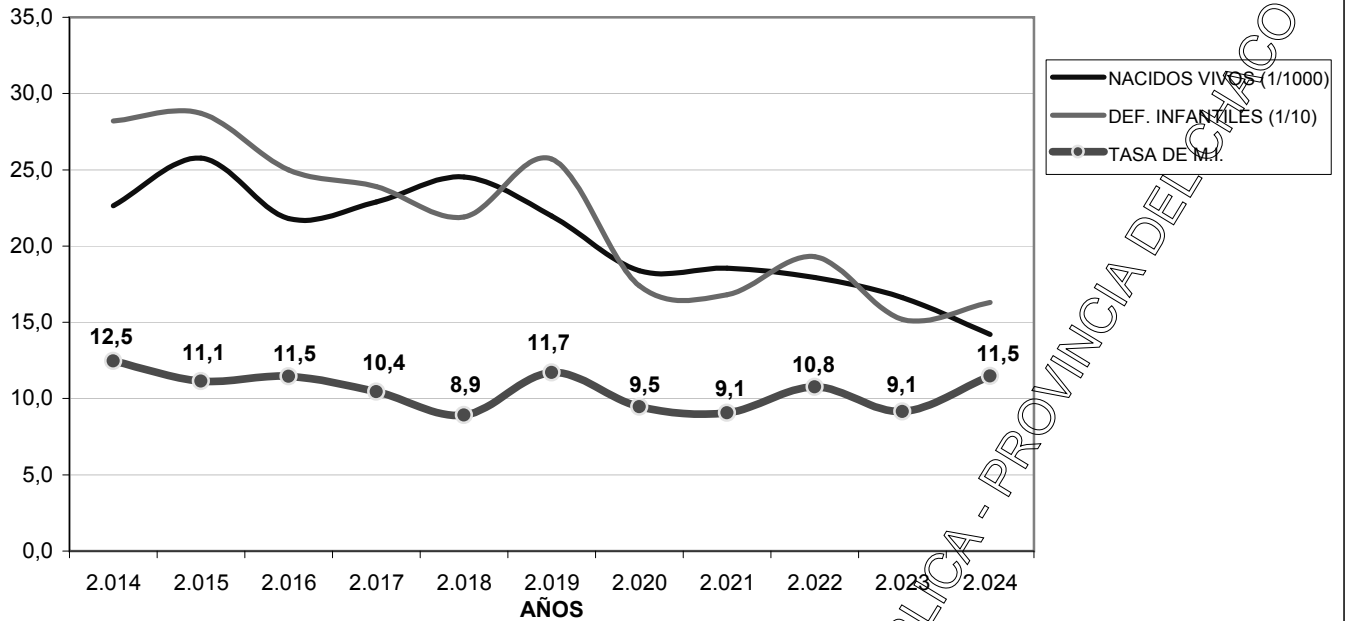
AÑOS	POBLACION ESTIMADA	NACIMIENTOS		DEFUNCIONES GENERALES		DEFUNCIONES INFANTILES										DEFUNCIONES MATERNAS		DEFUNCIONES FETALES			
						INFANTILES TOTAL				NEONATALES (Menores de 28 días)										POST-NEONATALES (De 28 días a 11 meses)	
										TOTAL		PRECOCES (De 0 a 6 días)		TARDIAS (De 7 a 27 días)						CANT	TASA x 1000 N.V.
CANT	TASA x 1000 HAB.	CANT	TASA x 1000 HAB.	CANT	TASA x 1000 N.V.	CANT	TASA x 1000 N.V.	CANT	TASA x 1000 N.V.	CANT	TASA x 1000 N.V.	CANT	TASA x 1000 N.V.	CANT	TASA x 1000 N.V.	CANT	TASA x 1000 N.V.				
2.014	1.109.995	22.637	20,4	7.318	6,6	282	12,5	172	7,6	139	6,1	33	1,5	110	4,9	12	5,3	211	9,3		
2.015	1.143.201	25.775	22,5	7.466	6,5	287	11,1	178	6,9	123	4,8	55	2,1	109	4,2	17	6,6	187	7,3		
2.016	1.155.722	21.809	18,9	8.027	6,9	250	11,5	158	7,2	116	5,3	42	1,9	92	4,2	8	3,7	209	9,6		
2.017	1.168.165	22.894	19,6	7.637	6,5	239	10,4	150	6,6	113	4,9	37	1,6	89	3,9	14	6,1	197	8,6		
2.018	1.180.477	24.532	20,8	7.946	6,7	219	8,9	119	4,9	96	3,9	23	0,9	100	4,1	18	7,3	231	9,4		
2.019	1.192.616	21.966	18,4	8.001	6,7	257	11,7	177	8,1	124	5,6	53	2,4	80	3,6	12	5,5	194	8,8		
2.020	1.204.541	18.376	15,3	8.574	7,1	174	9,5	129	7,0	99	5,4	30	1,6	45	2,4	16	8,7	168	9,1		
2.021	1.216.247	18.549	15,3	11.002	9,0	168	9,1	119	6,4	85	4,6	34	1,8	49	2,6	27	14,6	168	9,1		
2.022	1.227.736	17.931	14,6	9.683	7,9	193	10,8	122	6,8	87	4,9	35	2,0	71	4,0	15	8,4	148	8,3		
2.023	1.238.989	16.620	13,4	9.021	7,3	152	9,1	90	5,4	58	3,5	32	1,9	62	3,7	18	10,8	192	11,6		
2.024	1.249.992	14.208	11,4	9.515	7,6	163	11,5	101	7,1	72	5,1	29	2,0	62	4,4	14	9,9	109	7,7		

NOTA:

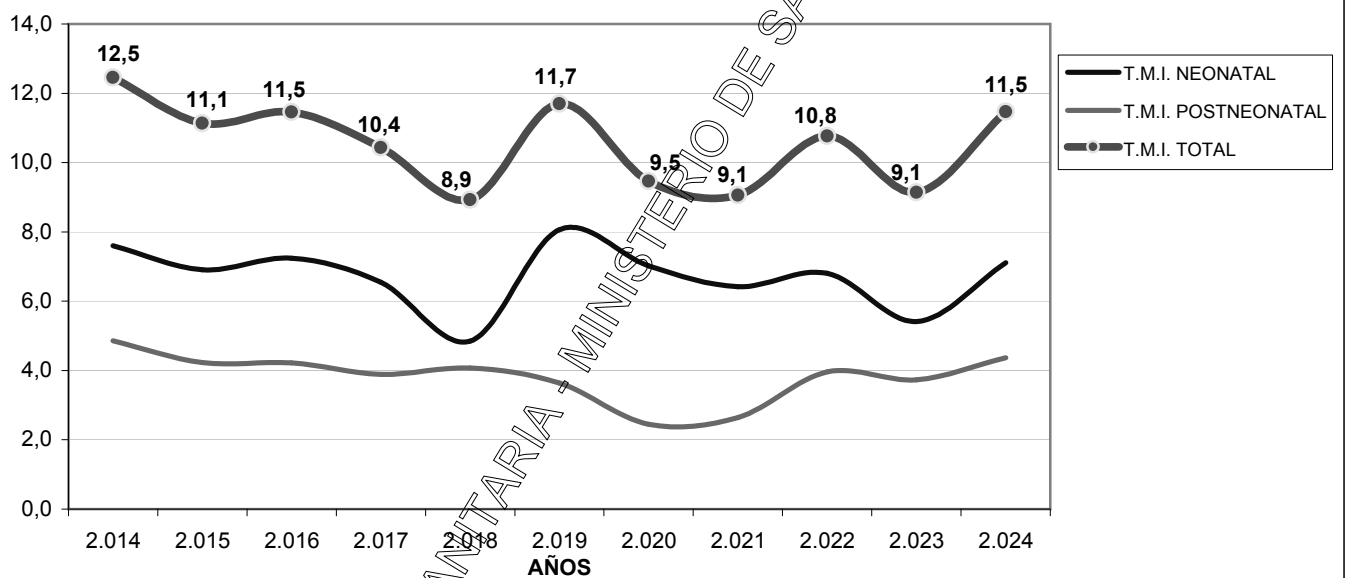
(*) Para el cálculo de la razón de mortalidad materna no se toma en cuenta el código O96, ya que involucra las muertes ocurridas después de los 42 días del parto.

DEPARTAMENTO DE ESTADISTICA SANITARIA - MINISTERIO DE SALUD PUBLICA - PROVINCIA DEL CHACO

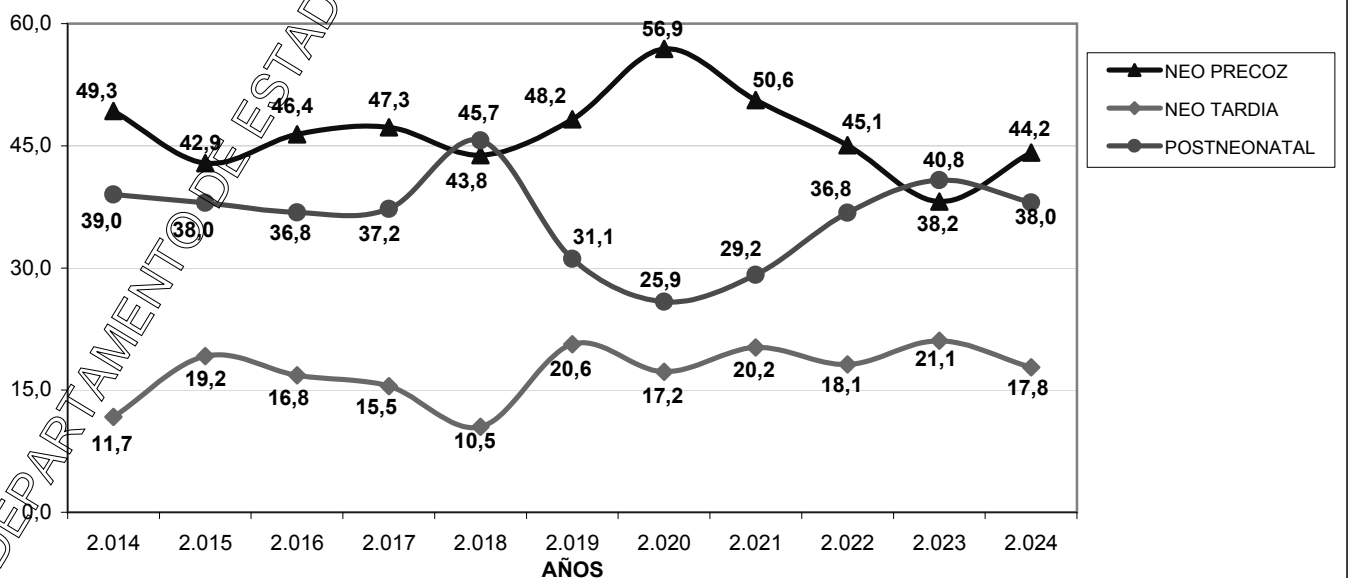
**CURVAS DE EVOLUCION DE LOS COMPONENTES DE LA TASA DE MORTALIDAD INFANTIL
PROVINCIA DEL CHACO - AÑOS 2014 A 2024**



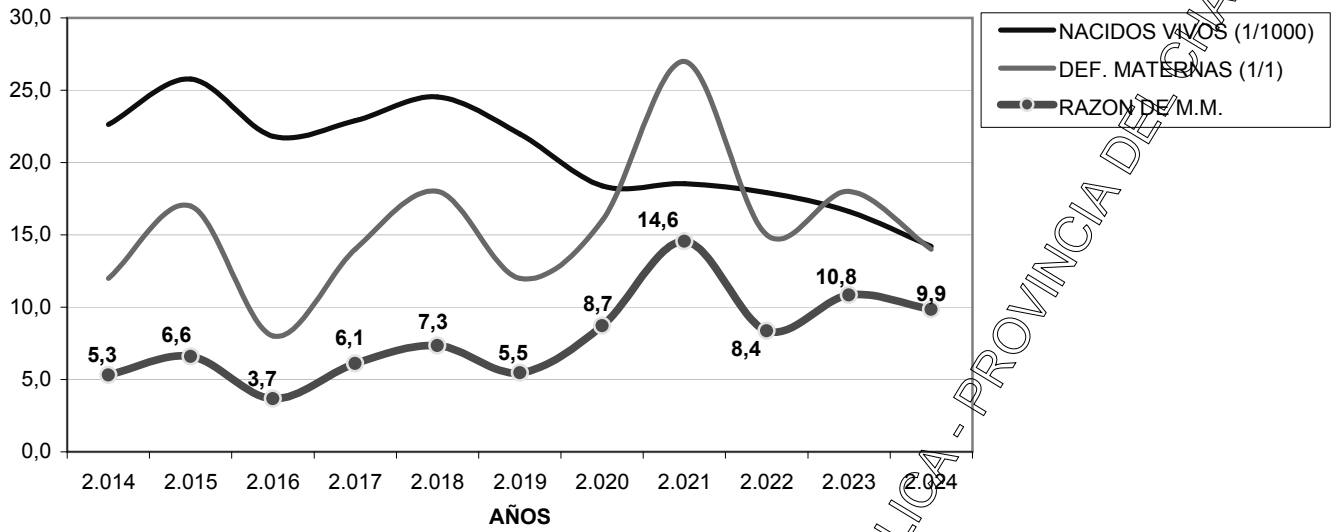
**CURVAS DE EVOLUCION DE LA TASA DE MORTALIDAD INFANTIL, SEGUN EL TIPO DE DEFUNCION
PROVINCIA DEL CHACO - AÑOS 2014 A 2024**



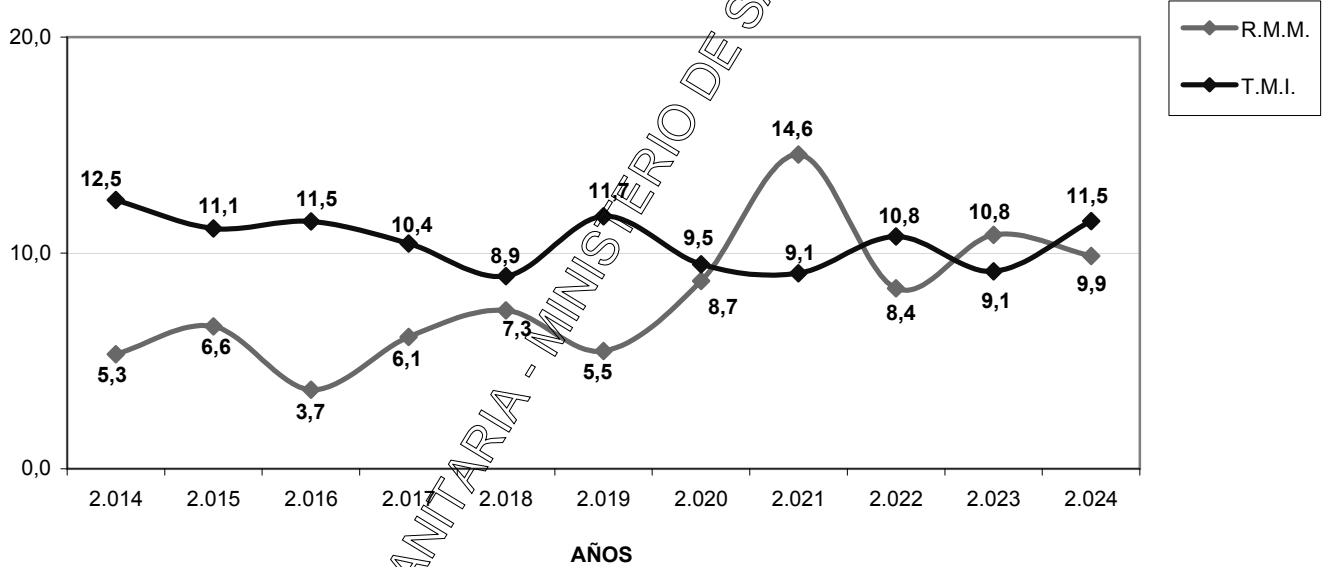
**CURVAS DE EVOLUCION DE LA INCIDENCIA PORCENTUAL DE CADA TIPO DE DEFUNCION
INFANTIL EN LA TASA DE MORTALIDAD INFANTIL
PROVINCIA DEL CHACO - AÑOS 2014 A 2024**



**CURVAS DE EVOLUCION DE LOS COMPONENTES DE LA RAZON DE MORTALIDAD
MATERNA
PROVINCIA DEL CHACO - AÑOS 2014 A 2024**



**CURVAS DE EVOLUCION DE LA TASA DE MORTALIDAD INFANTIL Y DE LA RAZON DE
MORTALIDAD MATERNA
PROVINCIA DEL CHACO - AÑOS 2014 A 2024**



DEPARTAMENTO DE ESTADISTICA SANITARIA - MINISTERIO DE SALUD PUBLICA - PROVINCIA DEL CHACO

**NACIDOS VIVOS SEGUN EDAD Y RESIDENCIA DE LA MADRE - POR REGIONES SANITARIAS Y AREAS PROGRAMATICAS
PROVINCIA DEL CHACO - AÑO 2024**

UDT	AREAS		TOTAL PROVINCIA	EDAD DE LA MADRE									
	NRO	DENOMINACION		MENOR DE 15 AÑOS	DE 15 A 19 AÑOS	DE 20 A 24 AÑOS	DE 25 A 29 AÑOS	DE 30 A 34 AÑOS	DE 35 A 39 AÑOS	DE 40 A 44 AÑOS	DE 45 A 49 AÑOS	DE 50 Y MAS AÑOS	SIN ESPECIF.
	TOTAL PROVINCIA		14.208	67	1.675	3.420	3.825	3.129	1.581	445	26	2	38
	TOTAL REGION 1: UMDESOCH		1.286	7	170	323	341	282	110	44	1	0	8
14	35	LA TIGRA	81		13	23	22	13	6	4			
	36	LA CLOTILDE	65	1	7	18	15	16	4	4			
	37	SAN BERNARDO	152	1	27	44	31	29	16	2			2
	39	SAMUHU	25		5	6	4	6		2			
	40	VILLA ANGELA	706	4	94	158	194	169	55	26	1		5
	40	ENRIQUE URIEN	12		2	3	4		2				
	41	CORONEL DU GRATY	139		13	43	43	26	12	2			
	42	SANTA SYLVINA	94		8	24	26	20	12	3			1
	43	CHOROTIS	12	1	1	4	2	2	1	1			
	TOTAL REGION 2: CENTRO CHAQUEÑA		1.359	5	211	317	359	285	148	32	2	0	0
9	11	LAS GARCITAS	54		1	7	16	10	8	2			
	13	CAPITAN SOLARI	28	1	2	6	11	4	2	2			
	14	COLONIA ELISA	56		6	15	17	11	6	1			
	30	EL PALMAR	22		8	5	4	3	1		1		
	31	QUITILIPÍ	437		74	98	107	101	44	8	1		
	32	COLONIA ABORIGEN	51		11	9	11	13	6	1			
	33	MACHAGAI	368		59	78	98	78	47	8			
	34	PCIA DE LA PLAZA	151		19	41	38	27	21	5			
	38	VILLA BERTHET	192		31	48	57	38	13	5			
	TOTAL REGION 3: ORIENTAL CHAQUEÑA		967	4	99	223	266	234	105	31	1	0	4
10	15	LA VERDE	30		2	8	11	4	2	3			
	16	LAPACHITO	20		4	4	6	3	3				
	17	LA ESCONDIDA	48		3	11	10	15	6	2			1
	18	MAKALLE	69		13	15	14	17	5	4	1		
	18	LAGUNA BLANCA	15		1	5	4	3	1	1			
	19	PUERTO TIROL	163	1	15	37	42	49	13	6			
	19	COLONIA POPULAR	14			2	6	4	2				
	1	PUERTO BERMEJO	22		4	4	6	3	5				
11	1	PUERTO EVA PERON	9		1	2	2	3	1				
	2	GENERAL VEDIA	52		3	12	18	10	7	1			1
	3	LA LEONESA	136	1	12	32	41	30	17	3			
	4	LAS PALMAS	83	1	9	20	18	18	14	3			

UDT	AREAS		TOTAL PROVINCIA	EDAD DE LA MADRE									
	NRO	DENOMINACION		MENOR DE 15 AÑOS	DE 15 A 19 AÑOS	DE 20 A 24 AÑOS	DE 25 A 29 AÑOS	DE 30 A 34 AÑOS	DE 35 A 39 AÑOS	DE 40 A 44 AÑOS	DE 45 A 49 AÑOS	DE 50 Y MAS AÑOS	SIN ESPECIFICAR
11	5	ISLA DEL CERRITO	47		10	17	10	8	1	1			
	6	COLONIA BENITEZ	59		5	10	5	30	8	1			
	7	MARGARITA BELEN	107	1	9	26	36	19	14	2			
13	10	BASAIL	51		3	9	20	11	2	4		2	
	20	COTE-LAI	18		3	5	6	2	2				
	21	CHARADAI	24		2	4	11	5	2				
TOTAL REGION 4: SUDOESTE II			1.435	8	173	298	419	324	166	40	1	0	6
15	52	CORZUELA	220	2	31	46	58	38	35	8		2	
	53	LAS BREÑAS	371	1	48	83	97	92	41	9			
	53	LAS PIEDRITAS	0										
	54	CHARATA	436	2	42	73	143	113	44	15	1	3	
	55	GENERAL PINEDO	212	3	29	50	61	36	28	4		1	
	56	GANCEDO	96		10	27	27	21	9	2			
	56	GENERAL CAPDEVILA	10		1	4	2	2	1				
	57	HERMOSO CAMPO	90		12	15	31	22	8	2			
TOTAL REGION 5: IMPENETRABLE			1.652	18	288	443	399	304	154	36	1	0	9
1	58	EL SAUZALITO	94	3	23	26	19	16	6	1			
	59	EL SAUZAL	20		6	4	4	4	2				
	59	WICHI - EL PINTADO	15		3	4	3	4	1				
2	60	COMANDANCIA FRIAS	14		2	4	5		2	1			
	61	NUEVA POMPEYA	110	5	17	30	30	21	7				
	62	FUERTE ESPERANZA	43		7	15	7	8	5	1			
3	63	EL ESPINILLO	69	2	16	14	13	13	6	3		2	
	64	VILLA RIO BERMEJITO	144		22	40	40	28	10	2		2	
4	65	MIRAFLORES	174	2	27	45	42	27	25	4		2	
	66	JUAN JOSE CASTELLI	606	6	93	162	149	119	56	18	1	2	
	67	TRES ISLETAS	363		72	99	87	64	34	6		1	
TOTAL REGION 6: NORTE			948	3	119	241	271	191	95	28	0	0	0
8	12	COLONIAS UNIDAS	68		3	13	26	16	6	4			
	44	PAMPA DEL INDIO	284	1	57	80	66	47	26	7			
	45	PRESIDENCIA ROCA	53	1	4	12	14	11	9	2			
	46	LAGUNA LIMPIA	16		1	7	4	3	1				
	47	GRAL SAN MARTIN	430		46	110	133	86	41	14			
	48	CIERVO PETISO	16		2	2	5	5	2				
	49	PAMPA ALMIRON	32	1	2	10	9	6	3	1			
	50	SELVA RIO DE ORO	33		3	5	8	11	6				
	51	LA EDUGIVIS	16		1	2	6	6	1				

UDT	AREAS		TOTAL PROVINCIA	EDAD DE LA MADRE									
	NRO	DENOMINACION		MENOR DE 15 AÑOS	DE 15 A 19 AÑOS	DE 20 A 24 AÑOS	DE 25 A 29 AÑOS	DE 30 A 34 AÑOS	DE 35 A 39 AÑOS	DE 40 A 44 AÑOS	DE 45 A 49 AÑOS	DE 50 Y MAS AÑOS	SIN ESPECIFICAR
TOTAL REGION 7: CENTRO OESTE			2.020	14	306	578	504	370	192	50	3	0	3
5	22	TACO POZO	136	1	19	45	25	22	16	7			1
6	23	LOS FRENTONES	112	1	20	35	28	20	7	1			
	24	PAMPA DEL INFIERNO	158	1	29	35	40	34	14	5			
	25	CONCEPCION DEL BERMEJO	100	1	12	33	24	15	14	1			
7	26	AVIA TERAI	130		16	44	41	15	12	2			
	27	NAPENAY	50	1	11	13	10	13	1	1			
	28	CAMPO LARGO	160	2	32	41	41	26	15	3			
	29	PCIA ROQUE SAENZ PEÑA	1.174	7	167	332	295	225	173	30	3		2
TOTAL REGION 8: METROPOLITANA			4.541	8	309	997	1.266	1.139	611	184	17	2	8
12	8	RESISTENCIA	3.191	6	206	663	887	809	453	146	14	1	6
	8	BARRANQUERAS	618	2	41	147	170	159	77	18	2	1	1
	8	FONTANA	542		49	136	180	129	52	15	1		
	8	PUERTO VILELAS	184		12	50	46	42	28	5			1
	9	COLONIA BARANDA	6		1	1	3		1				

DEPARTAMENTO DE ESTADISTICA SANITARIA - MINISTERIO DE SALUD PUBLICA PROVINCIA DEL CHACO

**NACIDOS VIVOS SEGUN NIVEL DE INSTRUCCION Y RESIDENCIA DE LA MADRE - POR REGIONES SANITARIAS Y AREAS PROGRAMATICAS
PROVINCIA DEL CHACO - AÑO 2024**

UDT	AREAS		TOTAL PROVINCIA	NIVEL DE INSTRUCCION DE LA MADRE														SE IGNORA	
	NRO	DENOMINACION		NUNCA ASISTIO	SISTEMA EDUCATIVO NO REFORMADO				SISTEMA EDUCATIVO REFORMADO						SUPERIOR O UNIVERSITARIO				
					SUBTOTAL	PRIMARIO		SECUNDARIO		SUBTOTAL	CICLOS E.G.B. (1ro y 2do)		CICLO E.G.B. (3ro)		POL MODAL		INCOMPL.		COMPL.
INCOMPL.	COMPL.	INCOMPL.	COMPL.	INCOMPL.		COMPL.	INCOMPL.	COMPL.	INCOMPL.		COMPL.	INCOMPL.	COMPL.						
TOTAL PROVINCIA			14.208	83	10.944	781	1.922	3.399	4.842	146	16	19	12	19	28	52	879	1.848	308
TOTAL REGION 1: UMDESCH			1.286	9	1.007	89	265	324	329	26	7	2	2	3	7	5	72	143	29
14	35	LA TIGRA	81		73	11	26	18	18	0							5	3	
	36	LA CLOTILDE	65	2	48	3	9	18	18	3	1		1				1	8	3
	37	SAN BERNARDO	152	1	118	14	29	47	28	1				1			15	10	7
	39	SAMUHU	25	1	19	1	5	7	6	1			1				1	3	
	40	VILLA ANGELA	706	4	551	44	144	181	182	15	6	1		1	3	4	34	95	7
	40	ENRIQUE URIEN	12		11		6	1	4	0							1		
	41	CORONEL DU GRATY	139		115	14	26	30	45	3				1	1	1	7	10	4
	42	SANTA SYLVINA	94	1	66	2	17	20	27	3			1		2		7	11	6
	43	CHOROTIS	12		6		3	2	1	0							1	3	2
TOTAL REGION 2: CENTRO CHAQUEÑA			1.359	10	1.109	100	258	382	369	10	0	2	1	0	6	1	66	134	30
9	11	LAS GARCITAS	54		41	2	3	6	30	0							4	8	1
	13	CAPITAN SOLARI	28		20		1	7	12	0							2	3	3
	14	COLONIA ELISA	56		43	1	13	8	21	0							6	6	1
	30	EL PALMAR	22	2	19	1		7	10	0								1	
	31	QUITILIPI	437	3	354	32	94	132	96	2					2		15	51	12
	32	COLONIA ABORIGEN	51		41	7	8	14	12	0							3	5	2
	33	MACHAGAI	368	3	307	36	64	112	95	5		1	1		3		18	31	4
	34	PCIA DE LA PLAZA	151		122	8	22	41	51	1					1		7	18	3
	38	VILLA BERTHET	192	2	162	13	52	55	42	2		1			1		11	11	4
TOTAL REGION 3: ORIENTAL CHAQUEÑA			967	5	727	25	101	222	379	15	0	1	1	3	0	10	60	146	14
10	15	LA VERDE	30		21	1	3	6	11	1						1	1	7	
	16	LAPACHITO	20		16		2	1	13	0							1	3	
	17	LA ESCONDIDA	48		31		2	9	20	0							7	9	1
	18	MAKALLE	69	1	47	2	3	17	25	0							6	14	1
	18	LAGUNA BLANCA	15		12	1	1	1	9	0							1	2	
	19	PUERTO TIROL	163	2	117	1	17	42	57	2				1		1	8	33	1
	19	COLONIA POPULAR	14		8			3	5	1						1	2	2	1
11	1	PUERTO BERMEJO	22	1	17		2	7	8	0							1	2	1
	1	PUERTO EVA PERON	9		6		3		3	0							1	1	1
	2	GENERAL VEDIA	52		41	2	7	9	23	1					1	1	8	1	
	3	LA LEONESA	136		115	6	20	39	50	3			1		2	3	15		
	4	LAS PALMAS	83		58	1	4	19	34	3			1		2	9	11	2	

UDT	AREAS		TOTAL PROVINCIA	NIVEL DE INSTRUCCION DE LA MADRE														SE IGNORA		
	NRO	DENOMINACION		NUNCA ASISTIO	SISTEMA EDUCATIVO NO REFORMADO				SISTEMA EDUCATIVO REFORMADO						SUPERIOR O UNIVERSITARIO					
					SUBTOTAL	PRIMARIO		SECUNDARIO		SUBTOTAL	CICLOS E.G.B. (1ro y 2do)		CICLO E.G.B. (3ro)		POLIMODAL		INCOMPL.		COMPL.	
INCOMPL.	COMPL.	INCOMPL.	COMPL.	INCOMPL.		COMPL.	INCOMPL.	COMPL.	INCOMPL.		COMPL.	INCOMPL.	COMPL.							
11	5	ISLA DEL CERRITO	47		37	2	3	12	20	2			1		1		1	5	2	
	6	COLONIA BENITEZ	59		39	1	7	8	23	1						1	1	18		
	7	MARGARITA BELEN	107	1	85	2	20	29	34	0							11	7	3	
13	10	BASAIL	51		40	4	1	8	27	0							5	6		
	20	COTE-LAI	18		17		2	8	7	0								1		
	21	CHARADAI	24		20	2	4	4	10	1						1	1	2		
TOTAL REGION 4: SUDOESTE II			1.435	5	1.118	101	306	357	354	19	2	8	1	4	1	3	90	187	16	
15	52	CORZUELA	220	2	171	31	51	45	44	14	1	8	1	3		1	9	20	4	
	53	LAS BREÑAS	371	1	281	20	73	87	101	1						1	28	57	3	
	53	LAS PIEDRITAS	0		0					0										
	54	CHARATA	436		344	29	75	127	113	1				1			28	59	4	
	55	GENERAL PINEDO	212	1	169	8	54	52	55	2	1					1	12	24	4	
	56	GANCEDO	96	1	75	4	27	25	19	1				1			6	12	1	
	56	GENERAL CAPDEVILA	10		10	1	1	4	4	0										
	57	HERMOSO CAMPO	90		68	8	25	17	18	0							7	15		
TOTAL REGION 5: IMPENETRABLE			1.652	27	1.182	206	308	343	325	14	4	1	3	2	2	2	83	204	142	
1	58	EL SAUZALITO	94	2	75	18	31	16	10	1				1		3	9	4		
	59	EL SAUZAL	20	2	15	4	6		5	0								2	1	
	59	WICHI - EL PINTADO	15		12	2	8	1	1	2	1		1						1	
2	60	COMANDANCIA FRIAS	14	1	10	1	2	4	3	0								2	1	
	61	NUEVA POMPEYA	110	1	84	26	25	19	14	2	2						5	10	8	
	62	FUERTE ESPERANZA	43	1	29	7	2	10	10	0							3	8	2	
3	63	EL ESPINILLO	69	2	47	12	14	9	12	0							2	9	9	
	64	VILLA RIO BERMEJITO	144	5	103	19	24	39	21	1			1				5	12	18	
4	65	MIRAFLORES	174		125	29	36	20	40	0							10	23	15	
	66	JUAN JOSE CASTELLI	606	10	422	60	98	131	133	3		1				2	29	86	56	
	67	TRES ISLETAS	363	2	260	28	62	94	76	5	1		2	1	1		26	43	27	
TOTAL REGION 6: NORTE			948	5	772	28	68	117	559	2	0	0	0	0	1	1	64	86	19	
8	12	COLONIAS UNIDAS	68		54		5	4	45	1					1		6	5	2	
	44	PAMPA DEL INDIO	284	4	251	9	37	39	166	0							9	16	4	
	45	PRESIDENCIA ROCA	53		41	5	2	7	27	0							5	7		
	46	LAGUNA LIMPIA	16		9	1			8	0							3	4		
	47	GRAL SAN MARTIN	430	1	343	10	20	47	266	1				1			33	41	11	
	48	CIERVO PEPISO	16		13	1	1	1	10	0								2	1	
	49	PAMPA ALMIRON	32		27		2	5	20	0							2	2	1	
	50	SELVA RIO DE ORO	33		20	2		9	9	0							5	8		
	51	LA EDUGIVIS	16		14		1	5	8	0							1	1		

UDT	AREAS		TOTAL PROVINCIA	NIVEL DE INSTRUCCION DE LA MADRE														SE IGNORA	
	NRO	DENOMINACION		NUNCA ASISTIO	SISTEMA EDUCATIVO NO REFORMADO				SISTEMA EDUCATIVO REFORMADO						SUPERIOR O UNIVERSITARIO				
					SUBTOTAL	PRIMARIO		SECUNDARIO		SUBTOTAL	CICLOS E.G.B. (1ro y 2do)		CICLO E.G.B. (3ro)		POLIMODAL		INCOMPL.		COMPL.
						INCOMPL.	COMPL.	INCOMPL.	COMPL.		INCOMPL.	COMPL.	INCOMPL.	COMPL.					
TOTAL REGION 7: CENTRO OESTE			2.020	9	1.634	135	329	635	535	25	1	3	2	5	5	9	110	218	24
5	22	TACO POZO	136		117	8	25	48	36	0							11	6	2
6	23	LOS FRENTONES	112	1	85	12	17	30	26	5	1	1			2		13	6	2
	24	PAMPA DEL INFIERNO	158		128	12	25	52	39	4			2			1	12	13	1
	25	CONCEPCION DEL BERMEJO	100		76	9	11	26	30	0							8	16	
	26	AVIA TERAÍ	130		102	11	31	41	19	4		1			2	1	4	19	1
7	27	NAPENAY	50		41	5	8	12	16	0							2	7	
	28	CAMPO LARGO	160	2	135	19	48	39	29	0							4	15	4
	29	PCIA ROQUE SAENZ PEÑA	1.174	6	950	59	164	387	340	12		1		3	1	7	56	136	14
TOTAL REGION 8: METROPOLITANA			4.541	13	3.395	97	287	1.019	1.992	35	2	2	2	2	6	21	334	730	34
12	8	RESISTENCIA	3.191	7	2.315	63	172	690	1.390	23	2	2	1	1	4	13	235	585	26
	8	BARRANQUERAS	618	2	485	7	41	140	297	6					1	5	55	67	3
	8	FONTANA	542	2	445	18	57	146	224	6			1	1	1	3	34	52	3
	8	PUERTO VILELAS	184	2	145	9	17	42	77	0							9	26	2
	9	COLONIA BARANDA	6		5			1	1	0							1		

DEPARTAMENTO DE ESTADISTICA SANITARIA - MINISTERIO DE SALUD PUBLICA - PROVINCIA DEL CHACO

**NACIDOS VIVOS SEGUN PESO AL NACER Y RESIDENCIA DE LA MADRE - POR REGIONES SANITARIAS Y AREAS
PROGRAMATICAS
PROVINCIA DEL CHACO - AÑO 2024**

UBT	AREAS		TOTAL PROVINCIA	PESO AL NACER (en gramos)							SIN ASPECIF.
	NRO	DENOMINACION		MENOR DE 1.000	DE 1.000 A 1.499	DE 1.500 A 1.999	DE 2.000 A 2.499	DE 2.500 A 2.999	DE 3.000 A 3.499	DE 3.500 Y MAS	
		TOTAL PROVINCIA	14.208	85	156	276	882	3.309	5.623	3.826	51
		TOTAL REGION 1: UMDESOCH	1.286	6	12	24	80	303	513	337	11
14	35	LA TIGRA	81	1		3	6	17	33	21	
	36	LA CLOTILDE	65		2	3	5	15	21	19	
	37	SAN BERNARDO	152		1	2	9	26	64	50	
	39	SAMUHU	25				2	8	13	2	
	40	VILLA ANGELA	706	3	9	14	44	189	275	165	7
	40	ENRIQUE URIEN	12			1	2	2	6	1	
	41	CORONEL DU GRATY	139	1			5	26	56	48	3
	42	SANTA SYLVINA	94	1			6	19	40	27	1
	43	CHOROTIS	12			1	1	1	5	4	
		TOTAL REGION 2: CENTRO CHAQUEÑA	1.359	8	18	33	84	329	558	324	5
9	11	LAS GARCITAS	54		1	1	3	10	24	15	
	13	CAPITAN SOLARI	28		1	2	2	4	11	8	
	14	COLONIA ELISA	56		1		1	13	18	22	1
	30	EL PALMAR	22			3	2	3	8	6	
	31	QUITILUPI	437	4	5	10	30	119	172	95	2
	32	COLONIA ABORIGEN	51			2	4	7	22	16	
	33	MACHAGAI	368	3	7	4	25	92	154	83	
	34	PCIA DE LA PLAZA	151		1	7	12	45	61	25	
	38	VILLA BERTHET	192	1	2	4	5	36	88	54	2
		TOTAL REGION 3: ORIENTAL CHAQUEÑA	967	9	12	16	78	212	380	254	6
10	15	LA VERDE	30		1	2	2	5	9	11	
	16	LAPACITO	20	1			1	6	8	4	
	17	LA ESCONDIDA	48	2		2	8	6	19	11	
	18	MAKALLE	69	1			7	17	29	15	
	18	LAGUNA BLANCA	15				1	4	10		
	19	PUERTO TIROL	163	3	3		9	38	69	39	2
	19	COLONIA POPULAR	14					3	4	7	
11	1	PUERTO BERMEJO	22		1	2	2	6	8	3	
	1	PUERTO EVA PERON	9				2	2	2	2	1
	2	GENERAL VEDIA	52			2	7	13	22	7	1
	3	LA LEONESA	136	1	2	3	7	37	46	39	1
	4	LAS PALMAS	83	1	3		11	17	27	23	1

SDT	AREAS		TOTAL PROVINCIA	PESO AL NACER (en gramos)							
	NRO	DENOMINACION		MENOR DE 1.000	DE 1.000 A 1.499	DE 1.500 A 1.999	DE 2.000 A 2.499	DE 2.500 A 2.999	DE 3.000 A 3.499	DE 3.500 Y MAS	SIN ESPECIF.
11	5	ISLA DEL CERRITO	47			1	1	8	18	19	
	6	COLONIA BENITEZ	59		1	2	8	10	28	10	
	7	MARGARITA BELEN	107		1	1	7	18	43	37	
13	10	BASAIL	51			1	3	9	23	15	
	20	COTE-LAI	18					5	5	8	
	21	CHARADAI	24				2	8	10	4	
TOTAL REGION 4: SUDOESTE II			1.435	2	13	17	71	298	546	480	8
15	52	CORZUELA	220		1		16	54	65	83	1
	53	LAS BREÑAS	371		3	4	20	78	144	121	1
	53	LAS PIEDRITAS	0								
	54	CHARATA	436		5	6	29	89	167	144	3
	55	GENERAL PINEDO	212	1	2	6	7	43	88	64	1
	56	GANCEDO	96	1	2	1	5	22	29	35	1
	56	GENERAL CAPDEVILA	10						4	6	
57	HERMOSO CAMPO	90				1	12	49	27	1	
TOTAL REGION 5: IMPENETRABLE			1.652	4	11	37	101	380	661	456	2
1	58	EL SAUZALITO	94		2		12	20	31	29	
	59	EL SAUZAL	20			1	2	2	10	5	
	59	WICHI - EL PINTADO	15				2	2	6	5	
2	60	COMANDANCIA FRIAS	14					5	5	4	
	61	NUEVA POMPEYA	110		1	5	4	38	36	26	
	62	FUERTE ESPERANZA	43	1				7	20	15	
3	63	EL ESPINILLO	69				8	14	29	17	1
	64	VILLA RIO BERMEJITO	144			7	6	34	53	44	
4	65	MIRAFLORES	174		3	8	8	41	69	45	
	66	JUAN JOSE CASTELI	606	1	2	10	36	128	264	164	1
	67	TRES ISLETAS	363	2	3	6	23	89	138	102	
TOTAL REGION 6: NORTE			948	5	9	14	49	211	365	291	4
8	12	COLONIAS UNIDAS	68	1			1	2	12	29	22
	44	PAMPA DEL INDIO	284	1	4	3	8	61	104	103	
	45	PRESIDENCIA ROCA	53				2	11	23	17	
	46	LAGUNA LIMPIA	16			1	1	2	7	4	1
	47	GRAL SAN MARTIN	430	2	5	5	28	94	177	118	1
	48	CIERVO PETISO	16			1		5	6	3	1
	49	PAMPA ALMIRON	32				5	15	2	10	
	50	SELVA RIO DE ORO	33	1		3	3	7	10	9	
	51	LA EDUGIVIS	16					4	7	5	

DEPARTAMENTO DE ESTADISTICA SANITARIA - MINISTERIO DE SALUD PUBLICA - PROVINCIA DEL CHACO

SDT	AREAS		TOTAL PROVINCIA	PESO AL NACER (en gramos)							
	NRO	DENOMINACION		MENOR DE 1.000	DE 1.000 A 1.499	DE 1.500 A 1.999	DE 2.000 A 2.499	DE 2.500 A 2.999	DE 3.000 A 3.499	DE 3.500 Y MAS	SIN ESPECIF.
	TOTAL REGION 7: CENTRO OESTE		2.020	12	20	56	160	529	769	469	5
5	22	TACO POZO	136		1	7	6	25	61	32	4
	23	LOS FRENTONES	112			2	8	26	40	36	
	24	PAMPA DEL INFIERNO	158	1	3	4	14	34	69	33	
	25	CONCEPCION DEL BERMEJO	100	1	1	4	7	27	41	19	
	26	AVIA TERAÍ	130		3	3	11	42	35	36	
	27	NAPENAY	50				3	14	25	8	
	28	CAMPO LARGO	160			5	11	37	57	50	
	29	PCIA ROQUE SAENZ PEÑA	1.174	10	12	31	100	324	441	255	1
	TOTAL REGION 8: METROPOLITANA		4.541	39	61	79	259	1.047	1.831	1.215	10
	8	RESISTENCIA	3.191	28	48	44	189	750	1.278	844	10
	8	BARRANQUERAS	618	3	6	21	32	138	266	152	
	8	FONTANA	542	5	4	8	31	119	218	157	
	8	PUERTO VILELAS	184	3	3	5	7	39	67	60	
	9	COLONIA BARANDA	6			1		1	2	2	

DEPARTAMENTO DE ESTADISTICA SANITARIA - MINISTERIO DE SALUD PUBLICA - PROVINCIA DEL CHACO

**NACIDOS VIVOS SEGUN TIEMPO DE GESTACION Y RESIDENCIA DE LA MADRE - POR REGIONES
SANITARIAS Y AREAS PROGRAMATICAS
PROVINCIA DEL CHACO - AÑO 2024**

UDT	AREAS		TOTAL PROVINCIA	TIEMPO DE GESTACION			
	NRO	DENOMINACION		PRETERMINO	TERMINO	POSTERMINO	SIN ESPECIF.
TOTAL PROVINCIA			14.208	1.216	12.929	38	25
TOTAL REGION 1: UMDESCH			1.286	94	1.184	2	6
14	35	LA TIGRA	81	9	72		
	36	LA CLOTILDE	65	5	60		
	37	SAN BERNARDO	152	11	138		2
	39	SAMUHU	25	1	24		
	40	VILLA ANGELA	706	60	644	1	1
	40	ENRIQUE URIEN	12	1	11		
	41	CORONEL DU GRATY	139	3	134		2
	42	SANTA SYLVINA	94	4	89		1
	43	CHOROTIS	12		12		
TOTAL REGION 2: CENTRO CHAQUEÑA			1.359	100	1.256	2	1
9	11	LAS GARCITAS	54	4	50		
	13	CAPITAN SOLARI	28	4	24		
	14	COLONIA ELISA	56	2	54		
	30	EL PALMAR	22	2	20		
	31	QUITILIPÍ	437	33	402	1	1
	32	COLONIA ABORIGEN	51	1	50		
	33	MACHAGAI	368	31	337		
	34	PCIA DE LA PLAZA	151	12	139		
	38	VILLA BERTHET	192	7	180	1	
TOTAL REGION 3: ORIENTAL CHAQUEÑA			967	84	879	2	2
10	15	LA VERDE	30	3	27		
	16	LAPACHITO	20	1	19		
	17	LA ESCONDIDA	48	4	44		
	18	MAKALLE	69	5	63	1	
	18	LAGUNA BLANCA	15		15		
	19	PUERTO TIROL	163	17	146		
	19	COLONIA POPULAR	14		14		
11	1	PUERTO BERMEJO	22	5	17		
	1	PUERTO EVA PERON	9	1	8		
	2	GENERAL VEDIA	52	7	45		
	3	LA LEONESA	136	10	125		1
	4	LAS PALMAS	83	8	74		1
	5	ISLA DEL CERRITO	47	1	46		
	6	COLONIA BENITEZ	59	9	50		
13	7	MARGARITA BELEN	107	8	98	1	
	10	BASAIL	51	2	49		
	20	COTE-LAI	18		18		
	21	CHARADAI	24	3	21		
	TOTAL REGION 4: SUDOESTE H			1.435	67	1.362	4
15	52	CORZUELA	220	9	208	2	1
	53	LAS BREÑAS	371	23	347	1	
	53	LAS PIEDRITAS	0				
	54	CHARATA	436	18	417		1
	55	GENERAL PINEDO	212	11	201		
	56	GANCEDO	96	5	90	1	
	56	GENERAL CAPDEVILA	10		10		
	57	HERMOSO CAMPO	90	1	89		
TOTAL REGION 5: IMPENETRABLE			1.652	165	1.479	4	4
1	58	EL SAUZALITO	94	11	82	1	
	59	EL SAUZAL	20	1	19		
	59	WICHI - EL PINTADO	15		15		
2	60	COMANDANCIA FRIAS	14	1	13		
	61	NUEVA POMPEYA	110	10	100		
	62	FUERTE ESPERANZA	43	3	40		
3	63	EL ESPINILLO	69	7	61		1
	64	VILLA RIO BERMEJITO	144	20	124		
	65	MIRAFLORES	174	21	152	1	
4	66	JUAN JOSE CASTELLI	606	56	547	1	2
	67	TRES ISLETAS	363	35	326	1	1
TOTAL REGION 6: NORTE			948	88	847	11	2
8	12	COLONIAS UNIDAS	68	5	63		
	44	PAMPA DEL INDIIO	284	22	255	7	
	45	PRESIDENCIA ROCA	53	4	49		
	46	LAGUNA LIMPIA	16	3	12	1	

UDT	AREAS		TOTAL PROVINCIA	TIEMPO DE GESTACION			
	NRO	DENOMINACION		PRETERMINO	TERMINO	POSTERMINO	SIN ESPECIF.
8	47	GRAL SAN MARTIN	430	44	382	2	2
	48	CIERVO PETISO	16	1	15		
	49	PAMPA ALMIRON	32	4	27	1	
	50	SELVA RIO DE ORO	33	5	28		
	51	LA EDUGIVIS	16		16		
TOTAL REGION 7: CENTRO OESTE			2.020	185	1.831	1	3
5	22	TACO POZO	136	13	121		2
6	23	LOS FRENTONES	112	6	105		
	24	PAMPA DEL INFIERNO	158	15	142		1
	25	CONCEPCION DEL BERMEJO	100	12	88		
	26	AVIA TERAI	130	8	122		
7	27	NAPENAY	50	1	49		
	28	CAMPO LARGO	160	15	145		
	29	PCIA ROQUE SAENZ PEÑA	1.174	115	1.059		
TOTAL REGION 8: METROPOLITANA			4.541	433	4.091	12	5
12	8	RESISTENCIA	3.191	310	2.867	11	3
	8	BARRANQUERAS	618	57	560	1	
	8	FONTANA	542	45	497		2
	8	PUERTO VILELAS	184	20	164		
	9	COLONIA BARANDA	6	1	5		

DEPARTAMENTO DE ESTADISTICA SANITARIA - MINISTERIO DE SALUD PUBLICA - PROVINCIA DEL CHACO

**NACIDOS VIVOS SEGUN NUMERO DE ORDEN Y RESIDENCIA DE LA MADRE - POR REGIONES
SANITARIAS Y AREAS PROGRAMATICAS
PROVINCIA DEL CHACO - AÑO 2024**

UDT	ÁREAS		TOTAL PROVINCIA	NUMERO DE ORDEN DE NACIMIENTO						SIN ESPECIF.
	NRO	DENOMINACION		1	2	3	4	5	6 Y MAS	
TOTAL PROVINCIA			14.208	4.921	4.072	2.375	1.274	671	725	170
TOTAL REGION 1: UMDESCH			1.286	427	350	226	123	60	73	27
14	35	LA TIGRA	81	34	18	12	7	4	3	3
	36	LA CLOTILDE	65	19	19	10	7	5	5	
	37	SAN BERNARDO	152	49	32	34	14	7	11	5
	39	SAMUHU	25	9	7	2	4		3	
	40	VILLA ANGELA	706	229	203	121	65	34	44	13
	40	ENRIQUE URIEN	12	6		2	3			
	41	CORONEL DU GRATY	139	43	39	29	13	7	4	4
	42	SANTA SYLVINA	94	32	28	15	10	5	3	1
	43	CHOROTIS	12	6	4	1				1
TOTAL REGION 2: CENTRO CHAQUEÑA			1.359	458	344	221	146	74	105	11
9	11	LAS GARCITAS	54	17	15	8	6	3	5	
	13	CAPITAN SOLARI	28	12	5	7	1	1	2	
	14	COLONIA ELISA	56	19	15	4	8	7	3	
	30	EL PALMAR	22	11	4	4	2		1	
	31	QUITILUPI	437	149	115	63	52	27	26	5
	32	COLONIA ABORIGEN	51	19	7	13	4	3	4	1
	33	MACHAGAI	368	123	90	63	37	18	36	1
	34	PCIA DE LA PLAZA	151	50	48	24	16	5	8	
	38	VILLA BERTHET	192	58	45	35	20	10	20	4
TOTAL REGION 3: ORIENTAL CHAQUEÑA			967	340	274	151	110	40	38	14
10	15	LA VERDE	30	13	9	2	2		3	1
	16	LAPACHITO	20	7	7	1	3	2		
	17	LA ESCONDIDA	48	16	15	4	10	2		1
	18	MAKALLE	69	30	20	10	6	2	1	
	18	LAGUNA BLANCA	15	3	5	4	2	1		
	19	PUERTO TIROL	163	60	40	31	17	9	6	
	19	COLONIA POPULAR	64	4	8	2				
	1	PUERTO BERMEJO	22	8	11			2	1	
11	1	PUERTO EVA PERON	9	5		2	2			
	2	GENERAL VEDIA	52	7	26	8	6	1	3	1
	3	LA LEONESA	136	47	29	24	16	4	12	4
	4	LAS PALMAS	83	30	27	8	10	5	1	2
	5	ISLA DEL CERRITO	47	18	14	8	3	2	2	
	6	COLONIA BENITEZ	59	19	18	8	8	4	1	1
	7	MARGARITA BELEN	107	42	24	20	12	3	4	2
13	10	BASAIL	51	18	11	9	8	1	2	2
	20	COTE-LAI	18	7	4	6	1			
	21	CHARADAI	24	6	6	4	4	2	2	
TOTAL REGION 4: SUDOESTE II			1.435	461	428	261	125	75	77	8
15	52	CORZUELA	220	52	57	44	35	10	18	4
	53	LAS BREÑAS	371	123	110	63	40	18	17	
	53	LAS PIEDRITAS	0							
	54	CHARATA	436	152	121	88	28	26	19	2
	55	GENERAL PINEDO	212	67	65	37	14	13	14	2
	56	GANCEDOS	96	29	44	11	2	5	5	
	56	GENERAL CAPDEVILA	10	4	4	1	1			
	57	HERMOSO CAMPO	90	34	27	17	5	3	4	
TOTAL REGION 5: IMPENETRABLE			1.652	563	470	253	159	103	81	23
1	58	EL SAUZALITO	94	36	26	12	9	3	7	1
	59	EL SAUZAL	20	9	4	2	2	1	2	
	59	WICHI - EL PINTADO	15	4	2	3	3	2	1	
2	60	COMANDANCIA FRIAS	14	5	7			1		1
	61	NUEVA POMPEYA	110	34	26	17	12	13	8	
	62	FUERTE ESPERANZA	43	13	11	8	7	2	1	1
3	63	EL ESPINILLO	69	26	16	11	6	3	4	3
	64	VILLA RIO BERMEJITO	144	45	36	24	18	9	10	2
	65	MIRAFLORES	174	56	39	27	17	15	13	7
	66	JUAN JOSE CASTELLI	606	206	199	79	63	35	19	5
	67	TRES ISLETAS	363	129	104	70	22	19	16	3
TOTAL REGION 6: NORTE			948	322	280	143	72	41	70	20
8	12	COLONIAS UNIDAS	68	20	25	8	6	1	4	4
	44	PAMPA DEL INDIIO	284	85	81	41	25	14	33	5
	45	PRESIDENCIA ROCA	53	16	17	7	2	6	5	
	46	LAGUNA LIMPIA	16	10	4	1			1	

UDT	ÁREAS		TOTAL PROVINCIA	NUMERO DE ORDEN DE NACIMIENTO						
	NRO	DENOMINACION		1	2	3	4	5	6 Y MAS	SIN ESPECIF.
8	47	GRAL SAN MARTIN	430	160	118	71	30	18	23	10
	48	CIERVO PETISO	16	4	7		3		2	
	49	PAMPA ALMIRON	32	14	10	4	2	2		
	50	SELVA RIO DE ORO	33	10	11	8	2		1	1
	51	LA EDUGIVIS	16	3	7	3	2		1	
TOTAL REGION 7: CENTRO OESTE			2.020	748	548	329	166	78	123	28
5	22	TACO POZO	136	47	34	17	15	5	16	2
6	23	LOS FRENTONES	112	40	33	17	8	2	8	4
	24	PAMPA DEL INFIERNO	158	55	34	31	14	8	15	1
	25	CONCEPCION DEL BERMEJO	100	37	28	15	4	8	5	3
	26	AVIA TERAI	130	38	41	23	11	7	9	1
7	27	NAPENAY	50	21	13	4	5		2	3
	28	CAMPO LARGO	160	59	39	24	13	11	12	2
	29	PCIA ROQUE SAENZ PEÑA	1.174	451	326	198	96	35	56	12
TOTAL REGION 8: METROPOLITANA			4.541	1.602	1.378	791	373	200	158	39
12	8	RESISTENCIA	3.191	1.154	952	553	264	134	100	34
	8	BARRANQUERAS	618	217	195	103	44	30	27	2
	8	FONTANA	542	166	179	101	45	29	20	2
	8	PUERTO VILELAS	184	61	52	34	18	7	11	1
	9	COLONIA BARANDA	6	4			2			

DEPARTAMENTO DE ESTADISTICA SANITARIA - MINISTERIO DE SALUD PUBLICA PROVINCIA DEL CHACO

**NACIDOS VIVOS SEGUN LOCAL DE OCURRENCIA, PERSONA QUE ATENDIO EL PARTO Y RESIDENCIA DE LA MADRE - POR REGIONES SANITARIAS Y AREAS PROGRAMATICAS
PROVINCIA DEL CHACO - AÑO 2024**

UDT	AREAS		TOTAL PROVINCIA	LOCAL DE OCURRENCIA													RELACION PORCENTUAL							
	NRO	DENOMINACION		ESTAB. ASISTENCIAL			DOMICILIO PARTICULAR									OTROS LUGARES	SIN ESPECIF.	ESTAB. ASIST.						
				SUB- TOTAL	PUBLICOS	PRIVADOS	SUB- TOTAL	ATENDIDO POR (*)										TOTAL	PUBLI- COS	PRIVA- DOS	DOMI- CILIO	OTROS	SIN ESPECIF.	
								1	2	3	4	5	6	7	8									9
TOTAL PROVINCIA			14.208	14.141	10.363	3.778	45	6	5	2	3	4	0	6	17	2	21	1	99,5	72,9	26,6	0,3	0,1	0,0
TOTAL REGION 1: UMDESCH			1.286	1.280	998	282	4	1	0	1	0	0	0	0	1	1	2	0	99,5	77,6	21,9	0,3	0,2	0,0
14	35	LA TIGRA	81	81	67	14	0												100,0	82,7	17,3			
	36	LA CLOTILDE	65	65	47	18	0												100,0	72,3	27,7			
	37	SAN BERNARDO	152	152	132	20	0												100,0	86,8	13,2			
	39	SAMUHU	25	24	13	11	0										1		96,0	52,0	44,0		4,0	
	40	VILLA ANGELA	706	703	542	161	2			1					1		1		99,6	76,8	22,8	0,3	0,1	
	40	ENRIQUE URIEN	12	12	11	1	0												100,0	91,7	8,3			
	41	CORONEL DU GRATY	139	138	109	29	1										1		99,3	78,4	20,9	0,7		
	42	SANTA SYLVINA	94	93	70	23	1	1											98,9	74,5	24,5	1,1		
	43	CHOROTIS	12	12	7	5	0											100,0	58,3	41,7				
TOTAL REGION 2: CENTRO CHAQUEÑA			1.359	1.354	1.132	222	2	0	0	0	0	0	0	0	2	0	3	0	99,6	83,3	16,3	0,1	0,2	0,0
9	11	LAS GARCITAS	54	54	42	12	0												100,0	77,8	22,2			
	13	CAPITAN SOLARI	28	28	21	7	0												100,0	75,0	25,0			
	14	COLONIA ELISA	56	56	45	11	0												100,0	80,4	19,6			
	30	EL PALMAR	22	21	20	1	0										1		95,5	90,9	4,5		4,5	
	31	QUITILIPÍ	437	437	367	70	0												100,0	84,0	16,0			
	32	COLONIA ABORIGEN	51	51	45	6	0												100,0	88,2	11,8			
	33	MACHAGAI	368	366	318	48	2								2				99,5	86,4	13,0	0,5		
	34	PCIA DE LA PLAZA	151	150	104	46	0										1		99,3	68,9	30,5		0,7	
	38	VILLA BERTHET	192	191	170	21	0										1		99,5	88,5	10,9		0,5	
TOTAL REGION 3: ORIENTAL CHAQUEÑA			967	960	630	330	4	0	0	1	0	0	0	0	2	1	3	0	99,3	65,1	34,1	0,4	0,3	0,0
10	15	LA VERDE	30	30	18	12	0												100,0	60,0	40,0			
	16	LAPACHITO	20	20	16	4	0												100,0	80,0	20,0			
	17	LA ESCONDIDA	48	48	30	18	0												100,0	62,5	37,5			
	18	MAKALLE	69	69	47	22	0												100,0	68,1	31,9			
	18	LAGUNA BLANCA	15	15	10	5	0												100,0	66,7	33,3			
	19	PUERTO TIROL	163	162	94	68	0										1		99,4	57,7	41,7		0,6	
	19	COLONIA POPULAR	14	14	5	9	0												100,0	35,7	64,3			
11	1	PUERTO BERMEJO	22	21	14	7	1									1			95,5	63,6	31,8	4,5		
	1	PUERTO EVA PERON	9	8	5	3	1												88,9	55,6	33,3	11,1		
	2	GENERAL VEDIA	52	52	33	19	0												100,0	63,5	36,5			
	3	LA LEONESA	136	136	108	28	0												100,0	79,4	20,6			
	4	LAS PALMAS	83	82	44	38	1								1				98,8	53,0	45,8	1,2		

UDT	AREAS		TOTAL PROVINCIA	LOCAL DE OCURRENCIA														RELACION PORCENTUAL						
	NRO	DENOMINACION		ESTAB. ASISTENCIAL			DOMICILIO PARTICULAR									OTROS LUGARES	SIN ESPECIF.	ESTAB. ASIST.						
				SUB-TOTAL	PUBLICOS	PRIVADOS	SUB-TOTAL	ATENDIDO POR (*)										TOTAL	PUBLICOS	PRIVADOS	DOMICILIO	OTROS	SIN ESPECIF.	
								1	2	3	4	5	6	7	8									9
11	5	ISLA DEL CERRITO	47	47	34	13	0											100,0	72,3	27,7				
	6	COLONIA BENITEZ	59	59	29	30	0											100,0	49,2	50,8				
	7	MARGARITA BELEN	107	106	83	23	0											99,1	77,6	21,5		0,9		
13	10	BASAIL	51	50	34	16	0											98,0	66,7	31,4		2,0		
	20	COTE-LAI	18	18	13	5	0											100,0	72,2	27,8				
	21	CHARADAI	24	23	13	10	1				1							95,8	54,2	41,7	4,2			
TOTAL REGION 4: SUDOESTE II			1.435	1.432	999	433	1	1	0	0	0	0	0	0	0	0	0	99,8	69,6	30,2	0,1	0,1	0,0	
15	52	CORZUELA	220	217	168	49	1	1										98,6	76,4	22,3	0,5	0,9		
	53	LAS BREÑAS	371	371	286	85	0											100,0	77,1	22,9				
	53	LAS PIEDRITAS	0	0			0																	
	54	CHARATA	436	436	257	179	0											100,0	58,9	41,1				
	55	GENERAL PINEDO	212	212	160	52	0											100,0	75,5	24,5				
	56	GANCEDO	96	96	59	37	0											100,0	61,5	38,5				
	56	GENERAL CAPDEVILA	10	10	10		0											100,0	100,0					
	57	HERMOSO CAMPO	90	90	59	31	0										100,0	65,6	34,4					
TOTAL REGION 5: IMPENETRABLE			1.652	1.632	1.416	216	16	2	1	0	2	0	0	2	5	0	4	98,8	85,7	13,1	1,0	0,2	0,0	
1	58	EL SAUZALITO	94	91	85	6	3	2	1									96,8	90,4	6,4	3,2			
	59	EL SAUZAL	20	20	20		0											100,0	100,0					
	59	WICHI - EL PINTADO	15	15	15		0											100,0	100,0					
2	60	COMANDANCIA FRIAS	14	14	13		0											100,0	92,9	7,1				
	61	NUEVA POMPEYA	110	106	93	13	2		2									96,4	84,5	11,8	1,8	1,8		
	62	FUERTE ESPERANZA	43	43	35	8	0											100,0	81,4	18,6				
3	63	EL ESPINILLO	69	67	64	3	1							1				97,1	92,8	4,3	1,4	1,4		
	64	VILLA RIO BERMEJITO	144	143	134	9	1		1									99,3	93,1	6,3	0,7			
4	65	MIRAFLORES	174	171	154	17	2							1	1			98,3	88,5	9,8	1,1	0,6		
	66	JUAN JOSE CASTELLI	606	601	506	95	5		1		2			1	1			99,2	83,5	15,7	0,8			
	67	TRES ISLETAS	363	361	297	64	2								2			99,4	81,8	17,6	0,6			
TOTAL REGION 6: NORTE			948	942	708	234	4	0	0	0	0	0	0	1	3	0	2	99,4	74,7	24,7	0,4	0,2	0,0	
8	12	COLONIAS UNIDAS	68	68	47	21	0											100,0	69,1	30,9				
	44	PAMPA DEL INDIO	284	280	244	36	4								1	3		98,6	85,9	12,7	1,4			
	45	PRESIDENCIA ROGA	53	53	38	15	0											100,0	71,7	28,3				
	46	LAGUNA LIMPIA	16	16	9	7	0											100,0	56,3	43,8				
	47	GRAL SAN MARTIN	430	429	309	120	0											99,8	71,9	27,9		0,2		
	48	CIERVO PETISO	16	15	11	4	0											93,8	68,8	25,0		6,3		
	49	PAMPA ALMIRON	32	32	26	6	0											100,0	81,3	18,8				
	50	SELVA RIO DE ORO	33	33	11	22	0											100,0	33,3	66,7				
	51	LA EDUGIVIS	16	16	13	3	0											100,0	81,3	18,8				

UDT	AREAS		TOTAL PROVINCIA	LOCAL DE OCURRENCIA														RELACION PORCENTUAL						
	NRO	DENOMINACION		ESTAB. ASISTENCIAL			DOMICILIO PARTICULAR									OTROS LUGARES	SIN ESPECIF.	ESTAB. ASIST.						
				SUB-TOTAL	PUBLICOS	PRIVADOS	SUB-TOTAL	ATENDIDO POR (*)										TOTAL	PUBLI-COS	PRIVA-DOS	DOMI-CILIO	OTROS	SIN ESPECIF.	
								1	2	3	4	5	6	7	8									9
TOTAL REGION 7: CENTRO OESTE			2.020	2.012	1.586	426	6	1	0	0	0	2	0	2	1	0	2	0	99,6	78,5	21,1	0,3	0,1	0,0
5	22	TACO POZO	136	133	126	7	3	1				2						97,8	92,6	5,1	2,2			
6	23	LOS FRENTONES	112	112	92	20	0											100,0	82,1	17,9				
	24	PAMPA DEL INFIERNO	158	158	121	37	0											100,0	76,6	23,4				
	25	CONCEPCION DEL BERMEJO	100	99	75	24	0											99,0	75,0	24,0		1,0		
	26	AVIA TERAI	130	130	105	25	0											100,0	80,8	19,2				
7	27	NAPENAY	50	50	36	14	0											100,0	72,0	28,0				
	28	CAMPO LARGO	160	160	136	24	0											100,0	85,0	15,0				
	29	PCIA ROQUE SAENZ PEÑA	1.174	1.170	895	275	3								2	1		99,7	76,2	23,4	0,3	0,1		
TOTAL REGION 8: METROPOLITANA			4.541	4.529	2.894	1.635	8	1	0	0	1	2	0	1	3	0	3	1	99,7	63,7	36,0	0,2	0,1	0,0
12	8	RESISTENCIA	3.191	3.185	1.966	1.219	5	1				1			1	2		99,8	61,6	38,2	0,2	0,0		
	8	BARRANQUERAS	618	616	400	216	1				1							99,7	64,7	35,0	0,2	0,2		
	8	FONTANA	542	538	392	146	2									1		99,3	72,3	26,9	0,4	0,2	0,2	
	8	PUERTO VILELAS	184	184	132	52	0											100,0	71,7	28,3				
	9	COLONIA BARANDA	6	6	4	2	0											100,0	66,7	33,3				

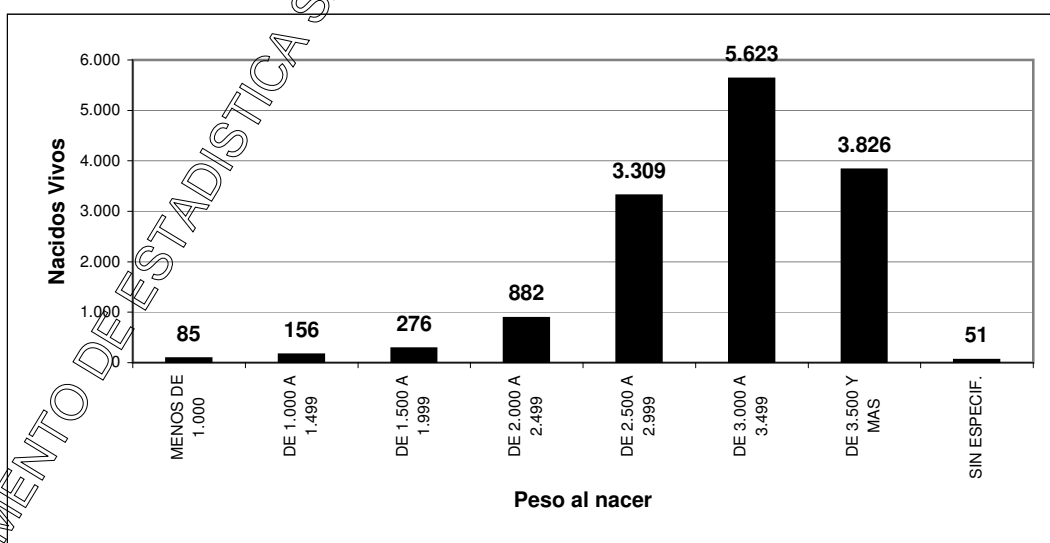
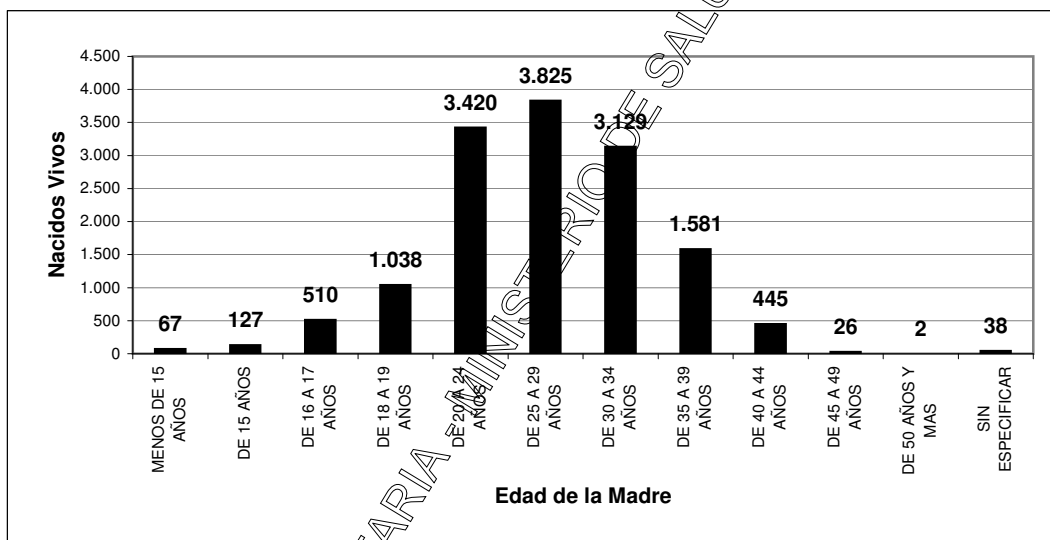
(*) REFERENCIAS:

- 1.- MEDICO/A
- 2.- PARTERO/A
- 3.- ENFERMERO/A
- 4.- OTRO AGENTE SANITARIO
- 5.- COMADRE
- 6.- COMADRONA
- 7.- OTROS
- 8.- SIN ATENCION
- 9.- SE IGNORA

DEPARTAMENTO DE ESTADISTICA SANITARIA - MINISTERIO DE SALUD PUBLICA - PROVINCIA DE BUENOS AIRES

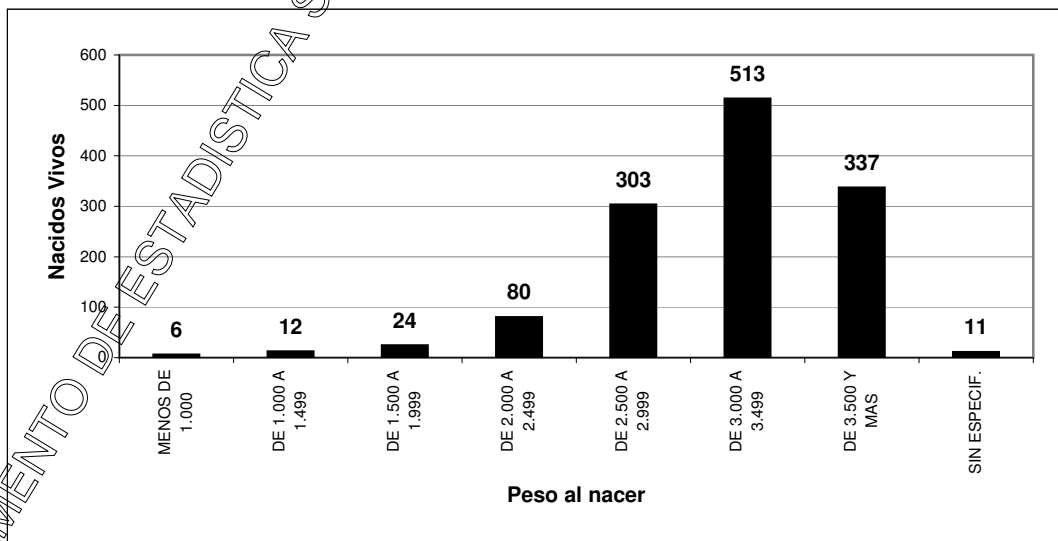
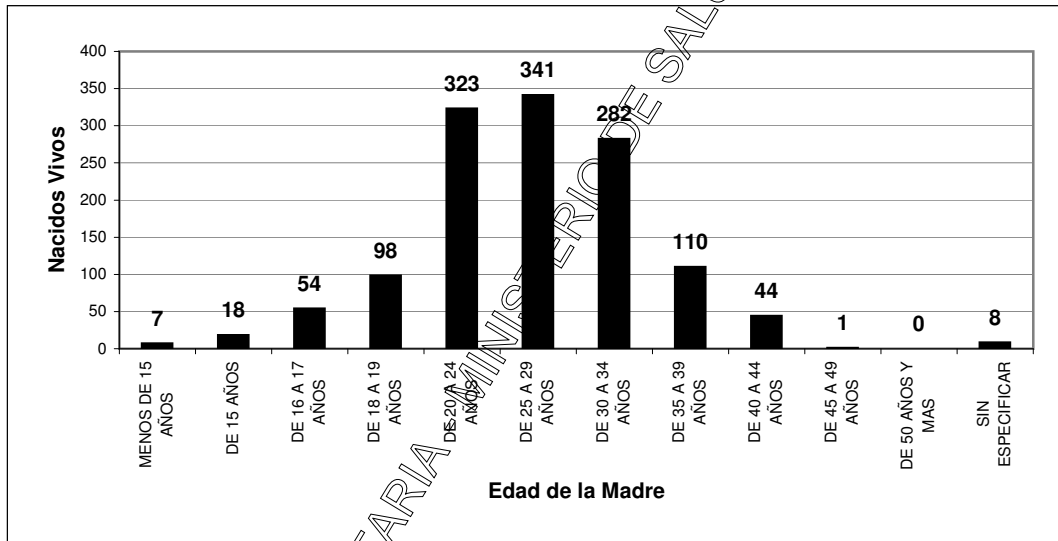
**NACIDOS VIVOS SEGUN PESO AL NACER Y EDAD DE LA MADRE
PROVINCIA DEL CHACO - AÑO 2024**

EDAD DE LA MADRE	PESO AL NACER (en gramos)								SIN ESPECIFICAR
	TOTAL PROV.	MENOS DE 1.000	DE 1.000 A 1.499	DE 1.500 A 1.999	DE 2.000 A 2.499	DE 2.500 A 2.999	DE 3.000 A 3.499	DE 3.500 Y MAS	
TOTAL PROVINCIA	14.208	85	156	276	882	3.309	5.623	3.826	51
MENOS DE 15 AÑOS	67	1	1	5	8	19	21	12	
DE 15 AÑOS	127	1	2	3	10	35	46	30	
DE 16 A 17 AÑOS	510	4	15	10	37	144	202	95	3
DE 18 A 19 AÑOS	1.038	2	7	30	67	259	424	248	1
DE 20 A 24 AÑOS	3.420	18	39	69	192	778	1.391	924	9
DE 25 A 29 AÑOS	3.825	26	36	62	226	858	1.536	1.066	15
DE 30 A 34 AÑOS	3.129	19	40	51	196	728	1.181	905	9
DE 35 A 39 AÑOS	1.581	9	12	37	105	354	620	434	10
DE 40 A 44 AÑOS	445	5	3	6	38	118	170	101	4
DE 45 A 49 AÑOS	26		1	2	1	7	12	3	
DE 50 AÑOS Y MAS	2						2		
SIN ESPECIFICAR	38			1	2	9	18	8	



NACIDOS VIVOS SEGUN PESO AL NACER Y EDAD DE LA MADRE
PROVINCIA DEL CHACO - AÑO 2024
 REGION SANITARIA 1: UMDESCH

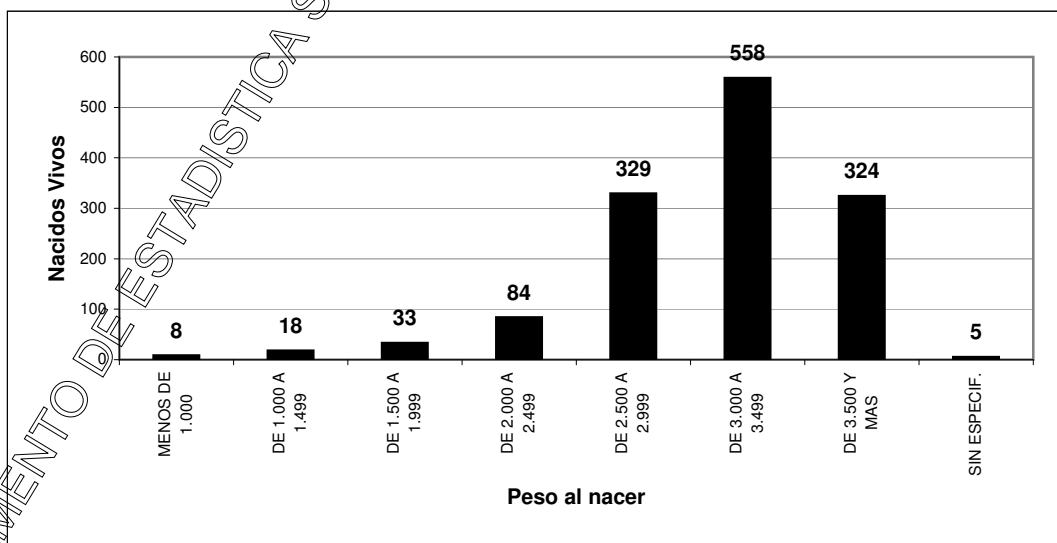
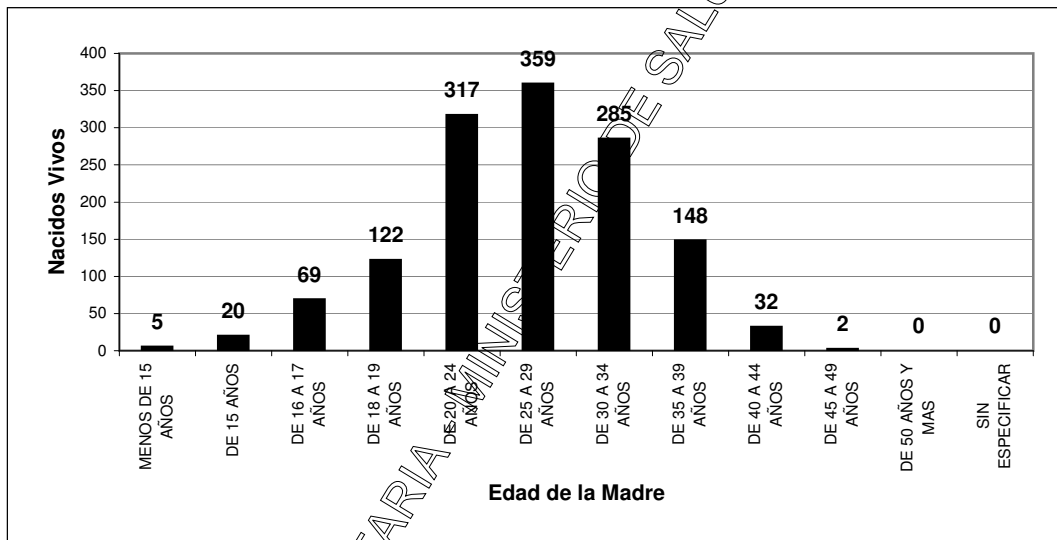
EDAD DE LA MADRE	PESO AL NACER (en gramos)								
	TOTAL PROV.	MENOS DE 1.000	DE 1.000 A 1.499	DE 1.500 A 1.999	DE 2.000 A 2.499	DE 2.500 A 2.999	DE 3.000 A 3.499	DE 3.500 Y MAS	SIN ESPECIF.
TOTAL PROVINCIA	1.286	6	12	24	80	303	513	337	11
MENOS DE 15 AÑOS	7			1	1	2	2	1	
DE 15 AÑOS	18				1	3	11	3	
DE 16 A 17 AÑOS	54	1	2		3	12	25	11	
DE 18 A 19 AÑOS	98			3	9	29	39	18	
DE 20 A 24 AÑOS	323	2	7	8	21	60	128	93	4
DE 25 A 29 AÑOS	341	1		7	16	91	134	89	3
DE 30 A 34 AÑOS	282	1	3	2	18	70	107	79	2
DE 35 A 39 AÑOS	110	1		2	7	22	45	32	1
DE 40 A 44 AÑOS	44			1	4	11	16	11	1
DE 45 A 49 AÑOS	1						1		
DE 50 AÑOS Y MAS	0								
SIN ESPECIFICAR	8					3	5		



DEPARTAMENTO DE ESTADISTICA SANITARIA - MINISTERIO DE SALUD PUBLICA - PROVINCIA DEL CHACO

NACIDOS VIVOS SEGUN PESO AL NACER Y EDAD DE LA MADRE
PROVINCIA DEL CHACO - AÑO 2024
 REGION SANITARIA 2: CENTRO CHAQUEÑA

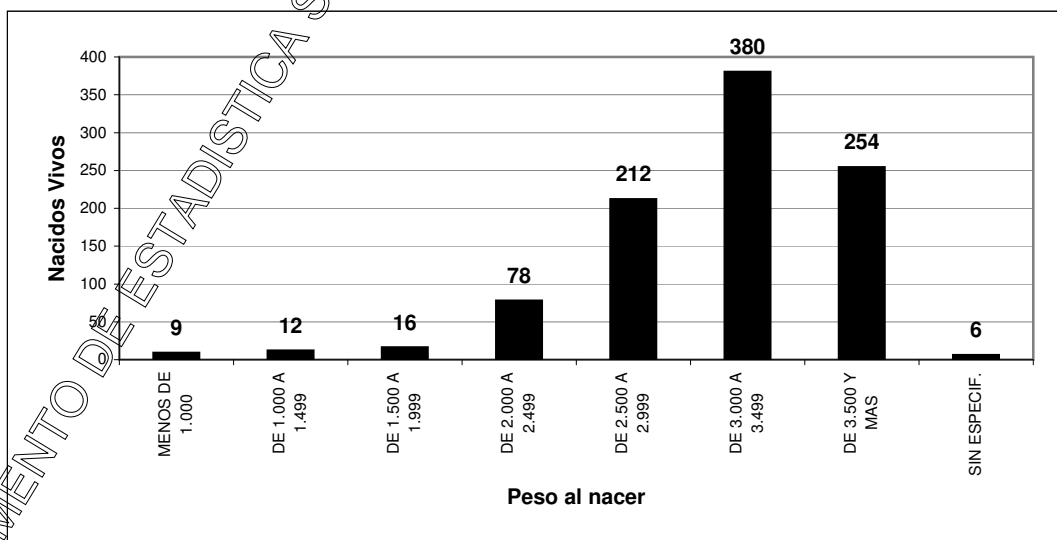
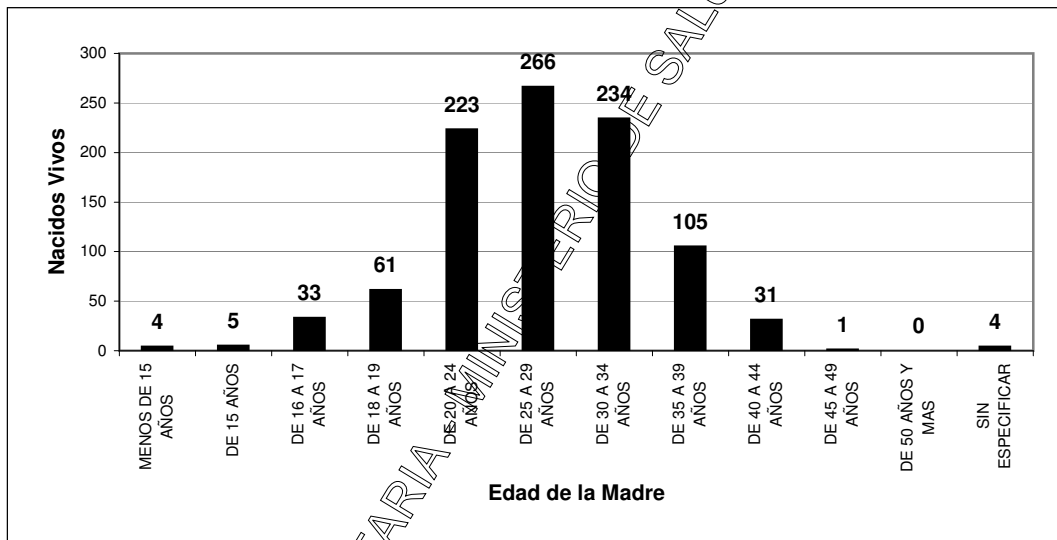
EDAD DE LA MADRE	PESO AL NACER (en gramos)								
	TOTAL PROV.	MENOS DE 1.000	DE 1.000 A 1.499	DE 1.500 A 1.999	DE 2.000 A 2.499	DE 2.500 A 2.999	DE 3.000 A 3.499	DE 3.500 Y MAS	SIN ESPECIF.
TOTAL PROVINCIA	1.359	8	18	33	84	329	558	324	5
MENOS DE 15 AÑOS	5					2		3	
DE 15 AÑOS	20			1		8	6	5	
DE 16 A 17 AÑOS	69	2	2	2	5	24	23	11	
DE 18 A 19 AÑOS	122		2	7	7	25	50	31	
DE 20 A 24 AÑOS	317	2	3	7	20	84	131	70	
DE 25 A 29 AÑOS	359	3	4	4	22	76	150	96	4
DE 30 A 34 AÑOS	285	1	7	5	19	68	124	60	1
DE 35 A 39 AÑOS	148			6	11	31	60	40	
DE 40 A 44 AÑOS	32					11	13	8	
DE 45 A 49 AÑOS	2			1			1		
DE 50 AÑOS Y MAS	0								
SIN ESPECIFICAR	0								



DEPARTAMENTO DE ESTADISTICA SANITARIA - MINISTERIO DE SALUD PUBLICA - PROVINCIA DEL CHACO

NACIDOS VIVOS SEGUN PESO AL NACER Y EDAD DE LA MADRE
PROVINCIA DEL CHACO - AÑO 2024
 REGION SANITARIA 3: ORIENTAL CHAQUEÑA

EDAD DE LA MADRE	PESO AL NACER (en gramos)								
	TOTAL PROV.	MENOS DE 1.000	DE 1.000 A 1.499	DE 1.500 A 1.999	DE 2.000 A 2.499	DE 2.500 A 2.999	DE 3.000 A 3.499	DE 3.500 Y MAS	SIN ESPECIF.
TOTAL PROVINCIA	967	9	12	16	78	212	380	254	6
MENOS DE 15 AÑOS	4	1			2	1			
DE 15 AÑOS	5				2	1	2		
DE 16 A 17 AÑOS	33					10	15	6	2
DE 18 A 19 AÑOS	61		1	3	5	11	25	16	
DE 20 A 24 AÑOS	223	3	1	4	21	51	82	59	2
DE 25 A 29 AÑOS	266	3	3	1	9	52	124	74	
DE 30 A 34 AÑOS	234	1	5	5	22	50	84	66	1
DE 35 A 39 AÑOS	105		2	3	10	25	36	28	1
DE 40 A 44 AÑOS	31	1			5	11	9	5	
DE 45 A 49 AÑOS	1						1		
DE 50 AÑOS Y MAS	0								
SIN ESPECIFICAR	4				2		2		

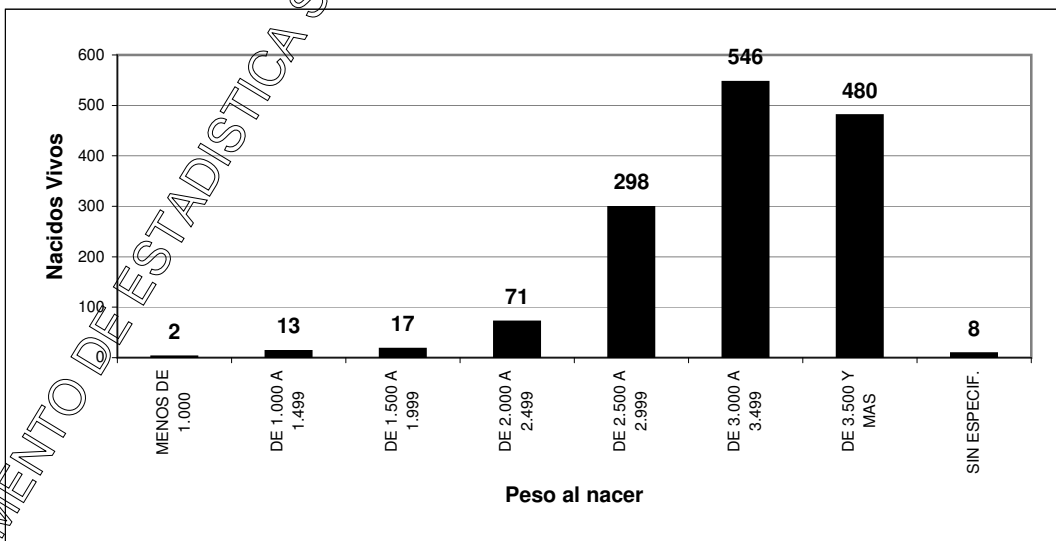
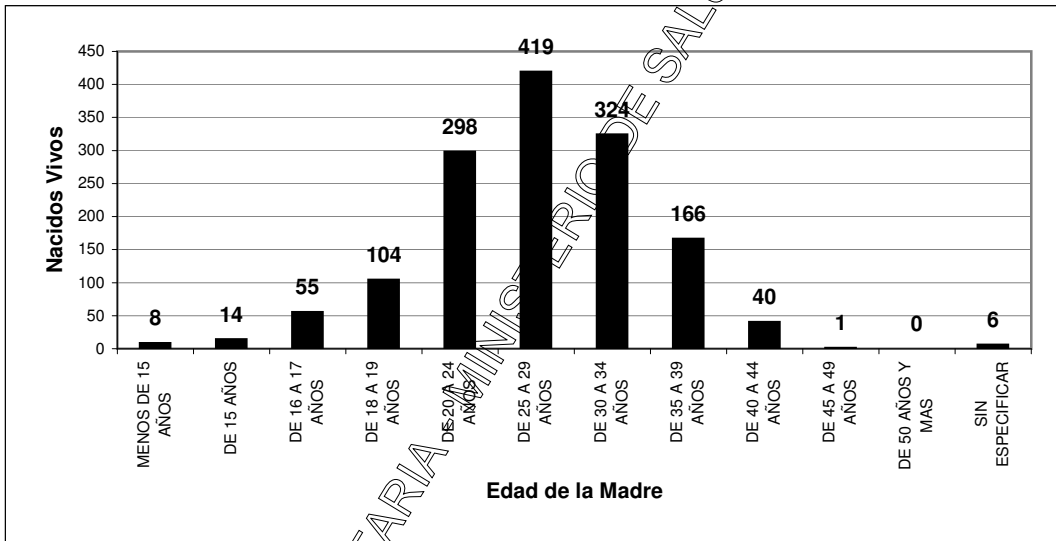


DEPARTAMENTO DE ESTADISTICA SANITARIA

MINISTERIO DE SALUD PUBLICA - PROVINCIA DEL CHACO

NACIDOS VIVOS SEGUN PESO AL NACER Y EDAD DE LA MADRE
PROVINCIA DEL CHACO - AÑO 2024
 REGION SANITARIA 4: SUDOESTE II

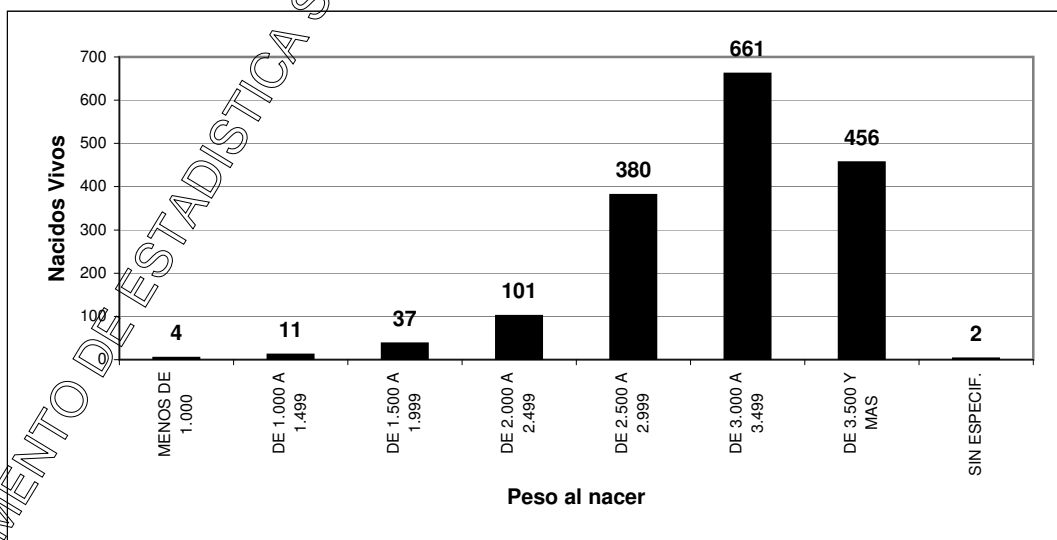
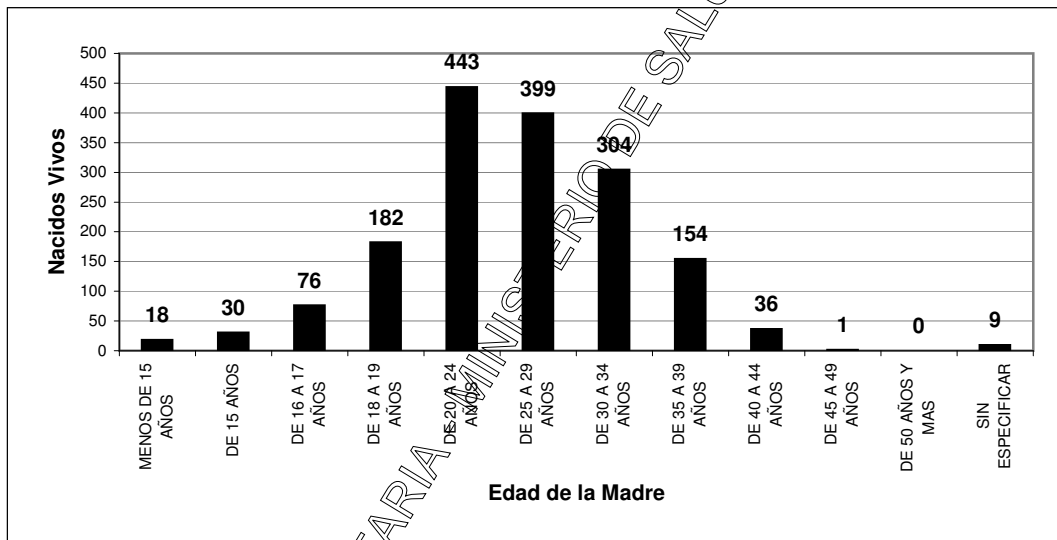
EDAD DE LA MADRE	PESO AL NACER (en gramos)								
	TOTAL PROV.	MENOS DE 1.000	DE 1.000 A 1.499	DE 1.500 A 1.999	DE 2.000 A 2.499	DE 2.500 A 2.999	DE 3.000 A 3.499	DE 3.500 Y MAS	SIN ESPECIF.
TOTAL PROVINCIA	1.435	2	13	17	71	298	546	480	8
MENOS DE 15 AÑOS	8				1	1	5	1	
DE 15 AÑOS	14				1	4	7	2	
DE 16 A 17 AÑOS	55		1	1	3	17	23	10	
DE 18 A 19 AÑOS	104		2	2	12	25	34	29	
DE 20 A 24 AÑOS	298	1	2	2	12	63	112	104	2
DE 25 A 29 AÑOS	419		4	2	15	80	178	138	2
DE 30 A 34 AÑOS	324	1	1	4	9	73	116	118	2
DE 35 A 39 AÑOS	166		2	5	14	24	57	62	2
DE 40 A 44 AÑOS	40		1		4	11	13	11	
DE 45 A 49 AÑOS	1							1	
DE 50 AÑOS Y MAS	0								
SIN ESPECIFICAR	6			1			1	4	



DEPARTAMENTO DE ESTADISTICA SANITARIA - MINISTERIO DE SALUD PUBLICA - PROVINCIA DEL CHACO

NACIDOS VIVOS SEGUN PESO AL NACER Y EDAD DE LA MADRE
PROVINCIA DEL CHACO - AÑO 2024
REGION SANITARIA 5: IMPENETRABLE

EDAD DE LA MADRE	PESO AL NACER (en gramos)								
	TOTAL PROV.	MENOS DE 1.000	DE 1.000 A 1.499	DE 1.500 A 1.999	DE 2.000 A 2.499	DE 2.500 A 2.999	DE 3.000 A 3.499	DE 3.500 Y MAS	SIN ESPECIF.
TOTAL PROVINCIA	1.652	4	11	37	101	380	661	456	2
MENOS DE 15 AÑOS	18		1	1	2	5	5	4	
DE 15 AÑOS	30		2		4	6	9	9	
DE 16 A 17 AÑOS	76		3	1	5	16	36	15	
DE 18 A 19 AÑOS	182	1		4	7	52	74	44	
DE 20 A 24 AÑOS	443		3	9	21	106	192	112	
DE 25 A 29 AÑOS	399	1		14	26	78	155	125	
DE 30 A 34 AÑOS	304	1	2	6	26	69	109	91	
DE 35 A 39 AÑOS	154			2	9	38	55	48	2
DE 40 A 44 AÑOS	36	1			1	7	20	7	
DE 45 A 49 AÑOS	1					1			
DE 50 AÑOS Y MAS	0								
SIN ESPECIFICAR	9					2	6	1	

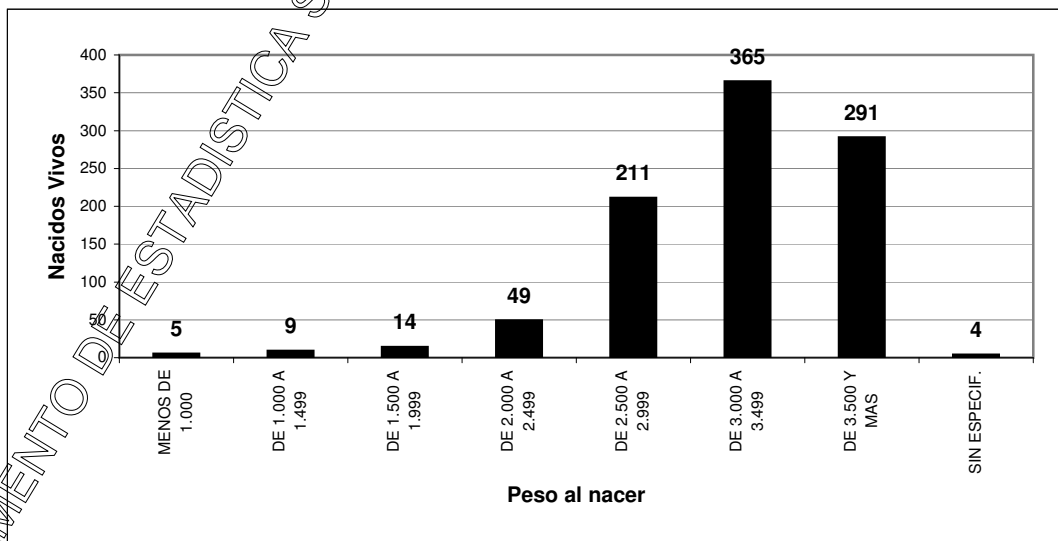
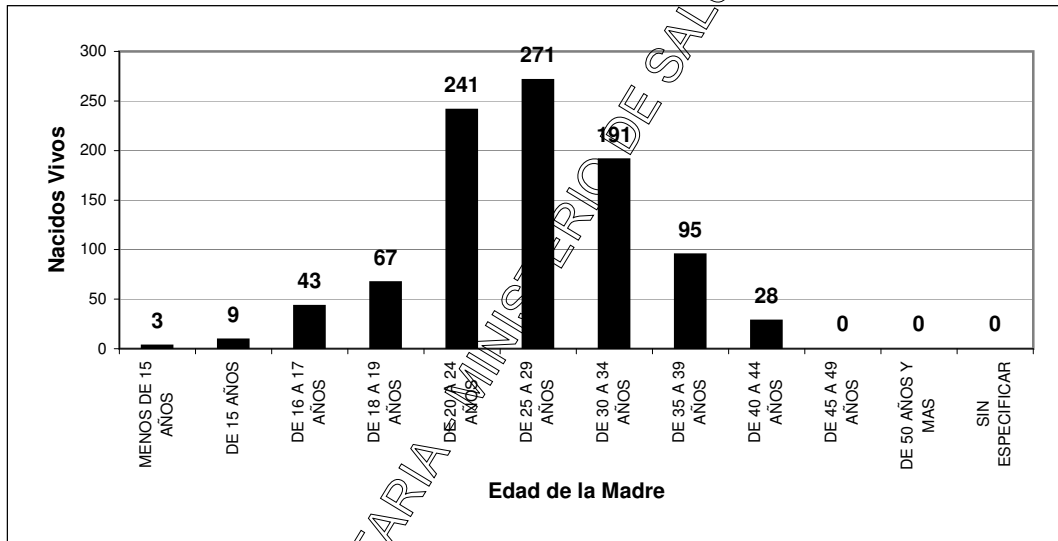


DEPARTAMENTO DE ESTADISTICA SANITARIA

MINISTERIO DE SALUD PUBLICA - PROVINCIA DEL CHACO

NACIDOS VIVOS SEGUN PESO AL NACER Y EDAD DE LA MADRE
PROVINCIA DEL CHACO - AÑO 2024
 REGION SANITARIA 6: NORTE

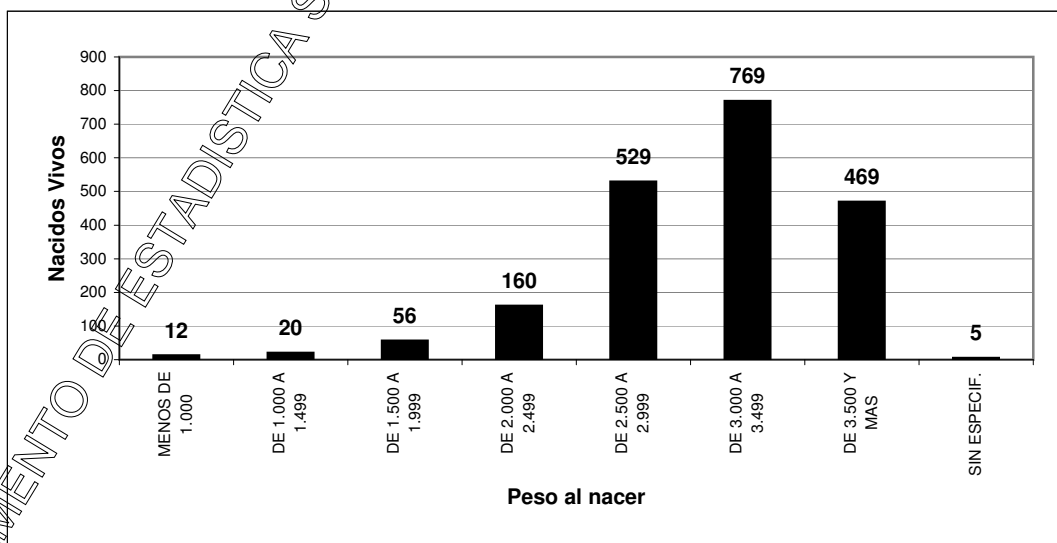
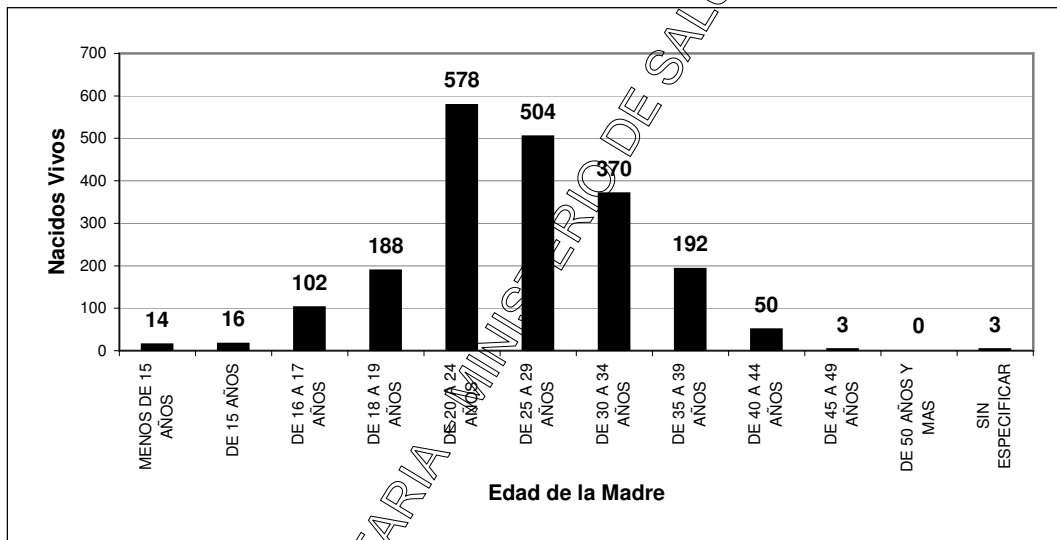
EDAD DE LA MADRE	PESO AL NACER (en gramos)								
	TOTAL PROV.	MENOS DE 1.000	DE 1.000 A 1.499	DE 1.500 A 1.999	DE 2.000 A 2.499	DE 2.500 A 2.999	DE 3.000 A 3.499	DE 3.500 Y MAS	SIN ESPECIF.
TOTAL PROVINCIA	948	5	9	14	49	211	365	291	4
MENOS DE 15 AÑOS	3					2			1
DE 15 AÑOS	9			1		2	2		4
DE 16 A 17 AÑOS	43			1	1	14	15		12
DE 18 A 19 AÑOS	67			1	3	13	32		18
DE 20 A 24 AÑOS	241		2	3	14	52	105		65
DE 25 A 29 AÑOS	271	3	1	4	13	59	103		87
DE 30 A 34 AÑOS	191	1	4	1	10	38	65		70
DE 35 A 39 AÑOS	95	1	2	3	5	23	36		24
DE 40 A 44 AÑOS	28				3	8	7		10
DE 45 A 49 AÑOS	0								
DE 50 AÑOS Y MAS	0								
SIN ESPECIFICAR	0								



DEPARTAMENTO DE ESTADISTICA SANITARIA - MINISTERIO DE SALUD PUBLICA - PROVINCIA DEL CHACO

NACIDOS VIVOS SEGUN PESO AL NACER Y EDAD DE LA MADRE
PROVINCIA DEL CHACO - AÑO 2024
 REGION SANITARIA 7: CENTRO OESTE

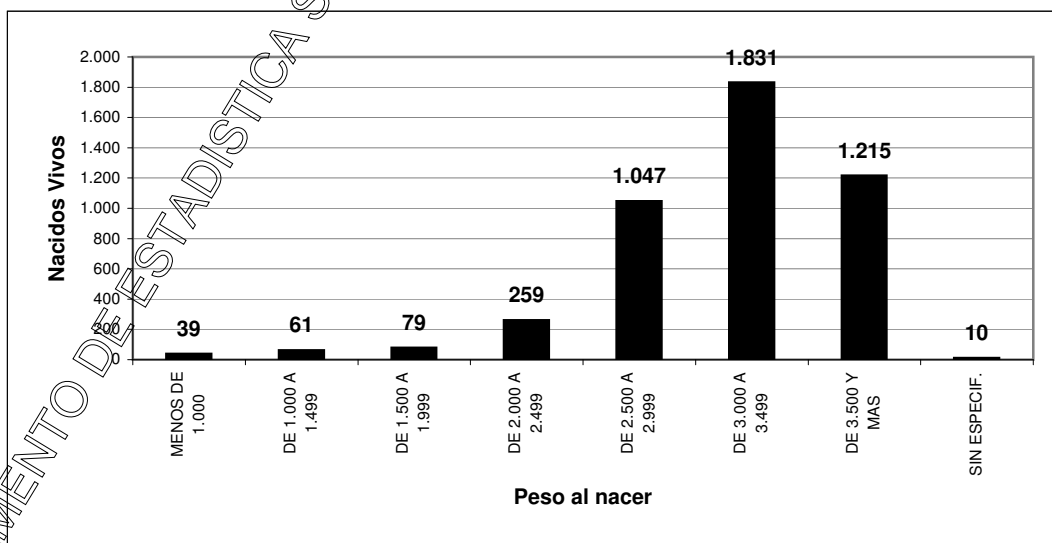
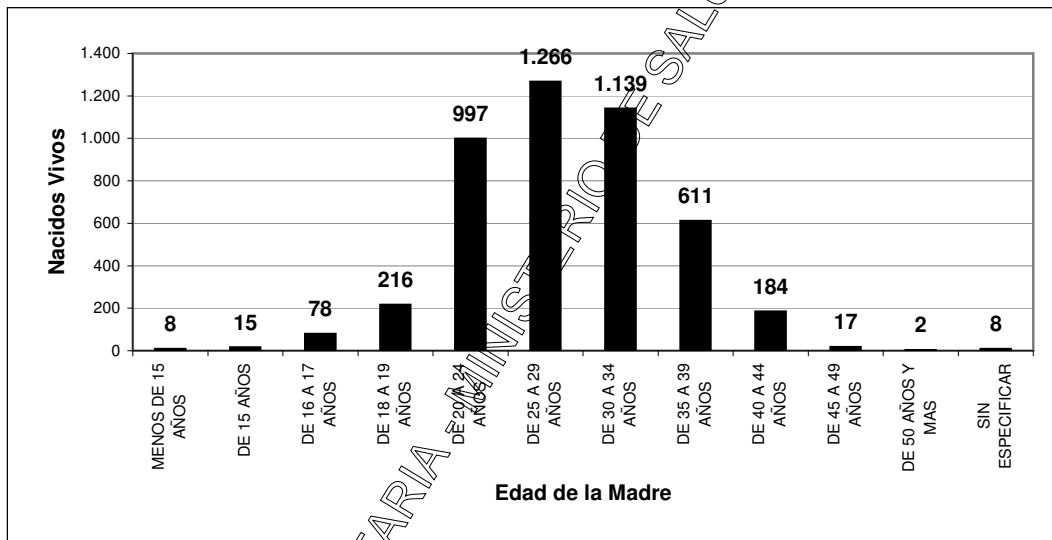
EDAD DE LA MADRE	PESO AL NACER (en gramos)								
	TOTAL PROV.	MENOS DE 1.000	DE 1.000 A 1.499	DE 1.500 A 1.999	DE 2.000 A 2.499	DE 2.500 A 2.999	DE 3.000 A 3.499	DE 3.500 Y MAS	SIN ESPECIF.
TOTAL PROVINCIA	2.020	12	20	56	160	529	769	469	5
MENOS DE 15 AÑOS	14			2	2	4	4	2	
DE 15 AÑOS	16				2	5	5	4	
DE 16 A 17 AÑOS	102	1	2	4	13	35	32	14	1
DE 18 A 19 AÑOS	188			7	13	46	78	43	1
DE 20 A 24 AÑOS	578	1	7	22	37	149	217	144	1
DE 25 A 29 AÑOS	504	6	7	10	45	132	193	110	1
DE 30 A 34 AÑOS	370	2	3	9	28	88	141	99	
DE 35 A 39 AÑOS	192	2	1	1	15	51	78	43	1
DE 40 A 44 AÑOS	50			1	5	15	19	10	
DE 45 A 49 AÑOS	3					1	2		
DE 50 AÑOS Y MAS	0								
SIN ESPECIFICAR	3					3			



DEPARTAMENTO DE ESTADISTICA SANITARIA - MINISTERIO DE SALUD PUBLICA - PROVINCIA DEL CHACO

NACIDOS VIVOS SEGUN PESO AL NACER Y EDAD DE LA MADRE
PROVINCIA DEL CHACO - AÑO 2024
 REGION SANITARIA 8: METROPOLITANA

EDAD DE LA MADRE	PESO AL NACER (en gramos)								
	TOTAL PROV.	MENOS DE 1.000	DE 1.000 A 1.499	DE 1.500 A 1.999	DE 2.000 A 2.499	DE 2.500 A 2.999	DE 3.000 A 3.499	DE 3.500 Y MAS	SIN ESPECIF.
TOTAL PROVINCIA	4.541	39	61	79	259	1.047	1.831	1.215	10
MENOS DE 15 AÑOS	8			1		2	5		
DE 15 AÑOS	15	1		1		6	4		
DE 16 A 17 AÑOS	78		5	1	7	16	33	16	
DE 18 A 19 AÑOS	216	1	2	3	11	58	92	49	
DE 20 A 24 AÑOS	997	9	14	14	46	213	424	277	
DE 25 A 29 AÑOS	1.266	9	17	20	80	290	499	347	4
DE 30 A 34 AÑOS	1.139	11	15	19	64	272	435	322	1
DE 35 A 39 AÑOS	611	5	5	15	34	140	253	157	2
DE 40 A 44 AÑOS	184	3	2	4	16	44	73	39	3
DE 45 A 49 AÑOS	17		1	1	1	5	7	2	
DE 50 AÑOS Y MAS	2						2		
SIN ESPECIFICAR	8					1	4	3	



DEPARTAMENTO DE ESTADÍSTICA SANITARIA

MINISTERIO DE SALUD PÚBLICA - PROVINCIA DEL CHACO

**MATRIMONIOS CLASIFICADOS POR MES DE OCURRENCIA - POR REGIONES SANITARIAS Y AREAS PROGRAMATICAS
PROVINCIA DEL CHACO - AÑO 2024**

UDT	AREAS		POBLACION 2024	TOTAL PROVINCIA	TASA DE NUPCIALIDAD (*)	MESES												
	NRO	DENOMINACION				ENE	FEB	MAR	ABR	MAY	JUN	JUL	AGO	SET	OCT	NOV	DIC	
TOTAL PROVINCIA			1.249.992	3.363	26,9	170	305	258	214	227	204	195	316	366	319	402	387	
TOTAL REGION 1: UMDESCH			0	326	0,0	20	20	26	21	30	23	19	24	40	32	37	34	
14	35	LA TIGRA		14			1	1		3		1	1	2	1	2	2	
	36	LA CLOTILDE		15					3	2	3	4			2	1		
	37	SAN BERNARDO		39		2	1	1	5	5	6	2	2	6	3	1	5	
	39	SAMUHU		6			1	1			2	1				1		
	40	VILLA ANGELA		180		10	12	13	10	15	10	8	14	23	21	22	22	
	40	ENRIQUE URIEN		0														
	41	CORONEL DU GRATY		33		5	2	3	3	2	1	1	4	6	2	4		
	42	SANTA SYLVINA		34		3	3	7	7	3		2	2	3	2	5	4	
	43	CHOROTIS		5								1	1		1	1	1	
TOTAL REGION 2: CENTRO CHAQUEÑA			0	209	0,0	4	10	15	9	15	11	17	28	22	22	32	24	
9	11	LAS GARCITAS		9				1		1	1	1	1			2	2	
	13	CAPITAN SOLARI		9			1		2			1	2	2	1			
	14	COLONIA ELISA		3							1	1				1		
	30	EL PALMAR		2			1									1		
	31	QUITILIPÍ		72		4	3	4	3	4	5	3	9	7	11	10	9	
	32	COLONIA ABORIGEN		3				1		1						1		
	33	MACHAGAI		68			5	5	4	4		8	11	7	6	9	9	
	34	PCIA DE LA PLAZA		22				1		4	2	2	1	4	1	3	4	
	38	VILLA BERTHET		21				3		1	2	1	4	2	3	5		
TOTAL REGION 3: ORIENTAL CHAQUEÑA			0	244	0,0	16	30	18	13	16	19	14	26	17	25	18	32	
10	15	LA VERDE		10		1	3		1	1	2					2		
	16	LAPACHITO		5						1	2	1			1			
	17	LA ESCONDIDA		13		1	3	1	2	1		1	2	1			1	
	18	MAKALLE		16		1	1	2	1	2		2	1		1	3	2	
	18	LAGUNA BLANCA		4			1		1		1	1						
	19	PUERTO TIBOL		34		3	2	2	2	3	4	3	1	4	2	2	6	
	19	COLONIA POPULAR		4				1	1			1					1	
	19	PUERTO BERMEJO		6		1	1				1		1		1		1	
	19	PUERTO EVA PERON		0														
11	2	GENERAL VEDIA		17		2	4		2	1	1	1		2	1	2	1	
	3	LA LEONESA		26		1	2	3	2	2	2		2	2	4	2	4	
	4	LAS PALMAS		16		1	2	3	1		1	1			1		6	
	5	ISLA DEL CERRITO		2								1			1			
	6	COLONIA BENITEZ		27		1	6	3		1	3	1	3	1	5	1	2	

UDT	AREAS		POBLACION 2024	TOTAL PROVINCIA	TASA DE NUPCIALIDAD (*)	MESES													
	NRO	DENOMINACION				ENE	FEB	MAR	ABR	MAY	JUN	JUL	AGO	SET	OCT	NOV	DIC		
11	7	MARGARITA BELEN		39		4	3	2		3	1	1	9	5	4	3	4		
	10	BASAIL		11						1	1		1	1	2	2	3		
13	20	COTE-LAI		8			2	1					2	1	1	1			
	21	CHARADAI		6									4		1		1		
TOTAL REGION 4: SUDOESTE II			0	289	0,0	8	27	25	16	15	23	12	41	39	31	28	24		
15	52	CORZUELA		31		3	3	1	1		2	4	3	4	3	3	4		
	53	LAS BREÑAS		93		2	9	6	6	5	7	3	14	14	10	8	9		
	53	LAS PIEDRITAS		0															
	54	CHARATA		87		2	8	10	3	6	9	2	16	8	7	11	5		
	55	GENERAL PINEDO		36		1	2	3	3	1	2	3	3	7	3	4	4		
	56	GANCEDO		10			2	2		1	1		3	1					
	56	GENERAL CAPDEVILA		1			1												
	57	HERMOSO CAMPO		31			2	3	3	2	2		2	5	8	2	2		
TOTAL REGION 5: IMPENETRABLE			0	240	0,0	9	16	15	21	19	19	6	25	33	18	24	35		
1	58	EL SAUZALITO		9													2		
	59	EL SAUZAL		0															
	59	WICHI - EL PINTADO		1													1		
	60	COMANDANCIA FRIAS		0															
2	61	NUEVA POMPEYA		16				1	3	5	1	1					5		
	62	FUERTE ESPERANZA		6											1		2		
3	63	EL ESPINILLO		8										3	1		1		
	64	VILLA RIO BERMEJITO		10		2	1		1	1	1		1			1	2		
	65	MIRAFLORES		23		4		1	4	2	1	2	2	3	3	1			
4	66	JUAN JOSE CASTELLI		107		1	7	7	7	9	7		13	17	9	18	12		
	67	TRES ISLETAS		60		2	4	3	3	2	7	3	6	10	6	4	10		
TOTAL REGION 6: NORTE			0	171	0,0	4	22	14	15	14	11	14	9	20	20	13	15		
8	12	COLONIAS UNIDAS		23				1	3	4		3	2	2	1	3	3	1	
	44	PAMPA DEL INDI0		23					2	2	3	4	2	1	1	2	1	3	2
	45	PRESIDENCIA ROCA		11					1	1						2	2	2	
	46	LAGUNA LIMPA		8		1	3				1	1			1	1			
	47	GRAL SAN MARTIN		94		3	15	8	7	6	3	8	6	12	12	5	9		
	48	CIERNO PETISO		1											1				
	49	PAMPA ALMIRON		3							1					1		1	
	50	SELVA RIO DE ORO		6								1	2		1				
	51	LA EDUGIVIS		2											2				
TOTAL REGION 7: CENTRO OESTE			0	455	0,0	17	45	29	31	36	20	32	41	58	51	60	35		
5	22	TACO POZO		17		1	1		1	1	1	2	3	5			2		
6	23	LOS FRENTONES		23		2	2		3	4	1	2		1	4		4		
	24	PAMPA DEL INFIERNO		19		1		3					3	3	4	1	4		

UDT	AREAS		POBLACION 2024	TOTAL PROVINCIA	TASA DE NUPCIALIDAD (*)	MESES											
	NRO	DENOMINACION				ENE	FEB	MAR	ABR	MAY	JUN	JUL	AGO	SET	OCT	NOV	DIC
6	25	CONCEPCION DEL BERMEJO		23		4	3	2			4	1	1	3	1	2	2
	26	AVIA TERAÍ		21			4	2	1		1	1	2	1	5	3	3
7	27	NAPENAY		21		1	2		1	1		2	2	4	1	5	2
	28	CAMPO LARGO		36			2	1	1	1	3	5	5	8	3	5	2
	29	PCIA ROQUE SAENZ PEÑA		295		8	31	21	24	29	10	16	25	32	38	41	20
TOTAL REGION 8: METROPOLITANA			0	1.429	0,0	92	135	116	88	82	78	81	22	137	120	190	188
12	8	RESISTENCIA		981		60	94	81	71	56	60	50	84	92	74	135	124
	8	BARRANQUERAS		244		22	24	19	8	16	10	20	23	20	25	26	31
	8	FONTANA		154		10	12	16	7	5	5	8	11	19	17	21	23
	8	PUERTO VILELAS		47			4		2	5	3	2	4	5	4	8	10
	9	COLONIA BARANDA		3			1					1		1			

NOTA:

(*) El I.N.DE.C. no cuenta, al momento de esta publicación, con las estimaciones de Población del año 2024 por Áreas Programáticas y Grupos de Edades. Cuando se disponga de la información necesaria podrán calcularse las tasas de nupcialidad por áreas programáticas.

DEPARTAMENTO DE ESTADISTICA SANITARIA - MINISTERIO DE SALUD PUBLICA - PROVINCIA DEL CHACO

**DEFUNCIONES MATERNAS SEGUN CAUSAS DE MUERTE Y EDAD DE LAS FALLECIDAS
PROVINCIA DEL CHACO - AÑO 2024**

CAUSA DE MUERTE		EDAD MATERNA																					
		TOTAL		MENOS DE 15 AÑOS		DE 15 A 19 AÑOS		DE 20 A 24 AÑOS		DE 25 A 29 AÑOS		DE 30 A 34 AÑOS		DE 35 A 39 AÑOS		DE 40 A 44 AÑOS		DE 45 A 49 AÑOS		DE 50 Y MAS AÑOS		SIN ESPECIFICAR	
		CANT	°/000	CANT	°/000 (*)	CANT	°/000 (*)	CANT	°/000 (*)	CANT	°/000 (*)	CANT	°/000 (*)	CANT	°/000 (*)	CANT	°/000 (*)	CANT	°/000 (*)	CANT	°/000 (*)	CANT	°/000 (*)
TOTAL DE DEFUNCIONES MATERNAS		14	9,9	0	0,0	4	23,9	3	8,8	2	5,2	3	9,6	2	12,7	0	0,0	0	0,0	0	0,0	0	0,0
EMBARAZO TERMINADO EN ABORTO (O00-O07)		1	0,7	0	0,0	0	0,0	1	2,9	0	0,0	0	0,0	0	0,0	0	0,0	0	0,0	0	0,0	0	0,0
Embarazo ectópico, mola hidatiforme y feto muerto y retenido		1	0,7					1	2,9														
Aborto espontáneo		0																					
Aborto médico, otro aborto, aborto no especificado e intento fallido de aborto		0																					
CAUSAS OBSTETRICAS DIRECTAS		6	4,2	0	0,0	2	11,9	1	2,9	1	2,6	1	3,2	1	6,3	0	0,0	0	0,0	0	0,0	0	0,0
Trastornos hipertensivos, edema y proteinuria en el embarazo, parto y puerperio		5	3,5			2	11,9	1	2,9	1	2,6	1	3,2										
Placenta previa, desprendimiento prematuro de placenta y hemorragia anteparto		0																					
Hemorragia postparto		1	0,7											1	6,3								
Sepsis y otras infecciones postparto		0																					
Embolia obstétrica		0																					
Otras complicaciones relacionadas principalmente con el puerperio		0																					
Muerte obstétrica de causa no especificada		0																					
Otras causas obstétricas directas		0																					
CAUSAS OBSTETRICAS INDIRECTAS (O98-O99 U12)		7	4,9	0	0,0	2	11,9	1	2,9	1	2,6	2	6,4	1	6,3	0	0,0	0	0,0	0	0,0	0	0,0
Otras enfermedades virales que complican el embarazo, el parto y el puerperio (3)		1	0,7			1	6,0																
Enf. por Virus de la Inmunodeficiencia Humana		0																					
Enf. del Sist. Circulatorio que complican el embarazo, parto o puerperio		0																					
Enf. del Sist. Respiratorio que complican el embarazo, parto o puerperio		1	0,7									1	3,2										
Enf. del Sist. Digestivo que complican el embarazo, parto o puerperio		1	0,7							1	2,6												
Otras causas obstétricas indirectas		4	2,8			1	6,0	1	2,9			1	3,2	1	6,3								

NOTAS:

1.- Para el cálculo de la razón de mortalidad materna no se toma en cuenta el código O96, ya que involucra las muertes ocurridas después de los 42 días del parto.

2.- Incluye:

- Otros trastornos maternos relacionados principalmente con el embarazo (O20-O29)
- Atención materna relacionada con el feto y la cavidad amniótica y con posibles problemas del parto (O30-O43; O47-O48)
- Complicaciones del trabajo de parto y del parto (O60-O75; excepto O72)
- Tétanos Obstétrico (A34)
- Tumores de la placenta (C58; D39.2)
- Hipopituitarismo (E23.0)
- Trastornos mentales y del comportamiento asociados con el puerperio, no clasif en otra parte (F53)
- Osteomalacia puerperal (M83.0)

3.- Incluye las muertes maternas asociadas a COVID-19

(*) El cálculo de la razón de mortalidad materna por grupo etéreo se realiza considerando la cantidad de nacidos vivos para ese grupo etéreo.

**DEFUNCIONES FETALES SEGUN TIEMPO DE GESTACION Y RESIDENCIA DE LA MADRE - POR REGIONES
SANITARIAS Y AREAS PROGRAMATICAS
PROVINCIA DEL CHACO - AÑO 2024**

UDT	AREAS		TOTAL PROVINCIA	SEMANAS DE GESTACION				TASA DE MORTALIDAD FETAL ‰
	NRO	DENOMINACION		MENOS DE 20 SEMANAS	DE 20 A 27 SEMANAS	DE 28 Y MAS SEMANAS	SIN ESPECIF.	
TOTAL PROVINCIA			109	7	24	78	0	7,7
TOTAL REGION 1: UMDESOCH			5	0	1	4	0	3,9
14	35	LA TIGRA	0					0,0
	36	LA CLOTILDE	1			1		15,4
	37	SAN BERNARDO	2		1	1		13,2
	39	SAMUHU	0					0,0
	40	VILLA ANGELA	0					0,0
	40	ENRIQUE URIEN	0					0,0
	41	CORONEL DU GRATY	1					7,2
	42	SANTA SYLVINA	1					10,6
	43	CHOROTIS	0					0,0
TOTAL REGION 2: CENTRO CHAQUEÑA			12	0	3	9	0	8,8
9	11	LAS GARCITAS	1			1		18,5
	13	CAPITAN SOLARI	0					0,0
	14	COLONIA ELISA	2		1	1		35,7
	30	EL PALMAR	0					0,0
	31	QUITILIPÍ	7			5		16,0
	32	COLONIA ABORIGEN	0					0,0
	33	MACHAGAI	0					0,0
	34	PCIA DE LA PLAZA	0					0,0
	38	VILLA BERTHET	2			2		10,4
TOTAL REGION 3: ORIENTAL CHAQUEÑA			8	0	3	5	0	8,3
10	15	LA VERDE	0					0,0
	16	LAPACHITO	0					0,0
	17	LA ESCONDIDA	0					0,0
	18	MAKALLE	0					0,0
	18	LAGUNA BLANCA	0					0,0
	19	PUERTO TIROL	2		1	1		12,3
	19	COLONIA POPULAR	0					0,0
11	1	PUERTO BERMEJO	0					0,0
	1	PUERTO EVA PERON	0					0,0
	2	GENERAL VEDIA	0		1			19,2
	3	LA LEONESA	0					0,0
	4	LAS PALMAS	3			3		36,1
	5	ISLA DEL CERRITO	0					0,0
	6	COLONIA BENITEZ	1		1			16,9
13	7	MARGARITA BELEN	1			1		9,3
	10	BASAIL	0					0,0
	20	COTE-LAI	0					0,0
	21	CHARADAI	0					0,0
	TOTAL REGION 4: SUDOESTE II			10	0	1	9	0
15	52	CORZUELA	3		1	2		13,6
	53	LAS BREÑAS	3			3		8,1
	53	LAS PIEDRITAS	0					0,0
	54	CHARATA	4			4		9,2
	55	GENERAL PINEDO	0					0,0
	56	GANCEDO	0					0,0
	56	GENERAL CAPESEVILA	0					0,0
	57	HERMOSO CAMPO	0					0,0
TOTAL REGION 5: IMPENETRABLE			12	0	4	8	0	7,3
1	58	EL SAUZALITO	2			2		21,3
	59	EL SAUZAL	0					0,0
	59	WICHI EL PINTADO	0					0,0
2	60	COMANDANCIA FRIAS	0					0,0
	61	NUEVA POMPEYA	4		3	1		36,4
3	62	FUERTE ESPERANZA	0					0,0
	63	EL ESPINILLO	0					0,0
	64	VILLA RIO BERMEJITO	0					0,0
4	65	MIRAFLORES	0					0,0
	66	JUAN JOSE CASTELLI	3			3		5,0
	67	TRES ISLETAS	3		1	2		8,3
TOTAL REGION 6: NORTE			13	3	1	9	0	13,7
8	12	COLONIAS UNIDAS	2			2		29,4
	44	PAMPA DEL INDIOS	3			3		10,6
	45	PRESIDENCIA ROCA	2	1	1			37,7
	46	LAGUNA LIMPIA	0					0,0

UDT	AREAS		TOTAL PROVINCIA	SEMANAS DE GESTACION				TASA DE MORTALIDAD FETAL ‰
	NRO	DENOMINACION		MENOS DE 20 SEMANAS	DE 20 A 27 SEMANAS	DE 28 Y MAS SEMANAS	SIN ESPECIF.	
	47	GRAL SAN MARTIN	5	1		4		11,6
	48	CIERVO PETISO	0					0,0
	49	PAMPA ALMIRON	1	1				31,3
	50	SELVA RIO DE ORO	0					0,0
	51	LA EDUGIVIS	0					0,0
TOTAL REGION 7: CENTRO OESTE			5	0	2	3	0	2,5
5	22	TACO POZO	0					0,0
	23	LOS FRENTONES	0					0,0
	24	PAMPA DEL INFIERNO	0					0,0
6	25	CONCEPCION DEL BERMEJO	0					0,0
	26	AVIA TERAÍ	1		1			7,7
	27	NAPENAY	0					0,0
7	28	CAMPO LARGO	0					0,0
	29	PCIA ROQUE SAENZ PEÑA	4		1	3		3,4
TOTAL REGION 8: METROPOLITANA			44	4	9	31	0	9,7
	8	RESISTENCIA	27	2	3	22		8,5
	8	BARRANQUERAS	7		2	5		11,3
12	8	FONTANA	7	1	3	3		12,9
	8	PUERTO VILELAS	3	1	1	1		16,3
	9	COLONIA BARANDA	0					0,0

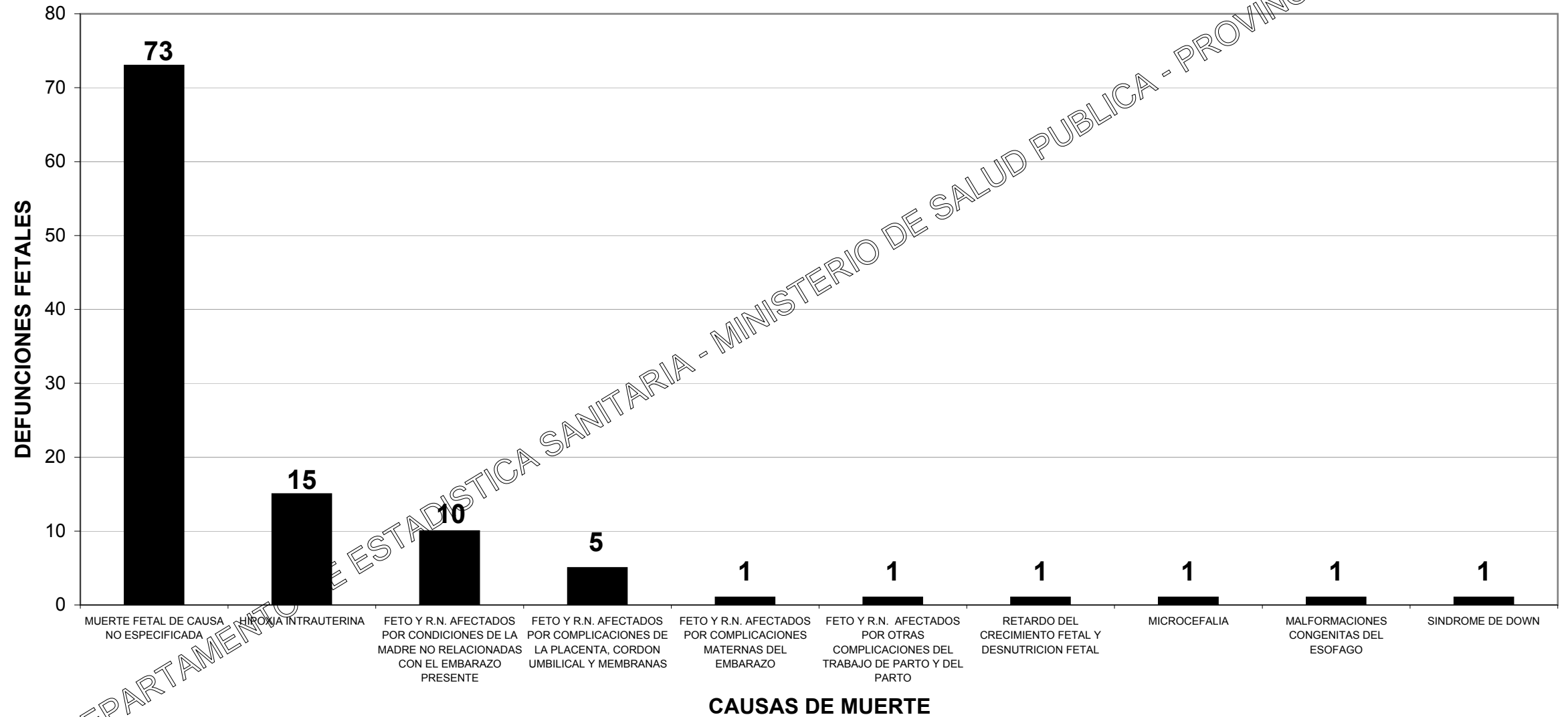
DEPARTAMENTO DE ESTADISTICA SANITARIA - MINISTERIO DE SALUD PUBLICA - PROVINCIA DEL CHACO

**DEFUNCIONES FETALES POR TIEMPO DE GESTACION Y CAUSA DE MUERTE
PROVINCIA DEL CHACO - AÑO 2024**

CAUSA DE MUERTE		TOTAL PROVINCIA	TASA DE MORTALIDAD FETAL	SEMANAS DE GESTACION			
COD.	DESCRIPCION			MENOS DE 20 SEMANAS	DE 20 A 27 SEMANAS	DE 28 Y MAS SEMANAS	SIN ESPECIF.
TOTAL PROVINCIA		109	7,7	7	24	78	0
P00	FETO Y RECIEN NACIDO AFECTADOS POR CONDICIONES DE LA MADRE NO RELACIONADAS CON EL EMBARAZO PRESENTE	10	0,7			9	
P01	FETO Y RECIEN NACIDO AFECTADOS POR COMPLICACIONES MATERNAS DEL EMBARAZO	1	0,1		1		
P02	FETO Y RECIEN NACIDO AFECTADOS POR COMPLICACIONES DE LA PLACENTA, CORDON UMBILICAL Y MEMBRANAS	5	0,4			5	
P03	FETO Y RECIEN NACIDO AFECTADOS POR OTRAS COMPLICACIONES DEL TRABAJO DE PARTO Y DEL PARTO	1	0,1			1	
P05	RETARDO DEL CRECIMIENTO FETAL Y DESNUTRICION FETAL	1	0,1			1	
P20	HIPOXIA INTRAUTERINA	15	1,1		2	13	
P95	MUERTE FETAL DE CAUSA NO ESPECIFICADA	73	5,1	6	19	48	
Q02	MICROCEFALIA	1	0,1		1		
Q39	MALFORMACIONES CONGENITAS DEL ESOFAGO	1	0,1			1	
Q90	SINDROME DE DOWN	1	0,1	1			

DEPARTAMENTO DE ESTADISTICA SANITARIA - MINISTERIO DE SALUD PUBLICA - PROVINCIA DEL CHACO

PRINCIPALES CAUSAS DE DEFUNCIONES FETALES PROVINCIA DEL CHACO - AÑO 2024



**DEFUNCIONES INFANTILES, NEONATALES Y POSTNEONATALES, POR CAUSA DE MUERTE
PROVINCIA DEL CHACO - AÑO 2024**

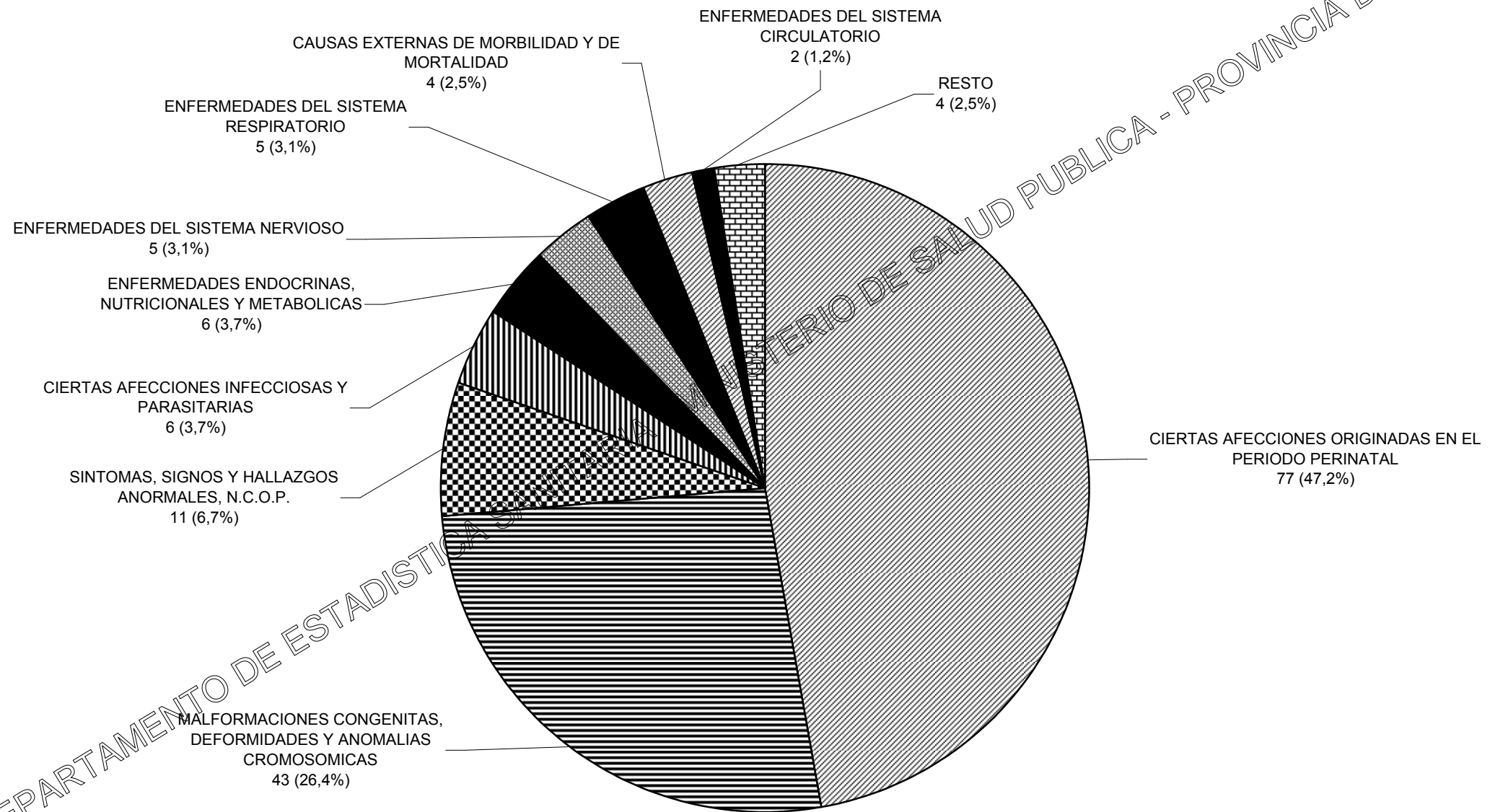
CAUSA DE MUERTE		TOTAL PROVINCIA	NEONATALES (Menos de 28 días)			POSTNEONATALES (De 28 días a 11 meses)	SIN ESPECIF.	TASA DE MORTALIDAD INFANTIL
DESCRIPCION	CODIGO CIE-10		TOTAL	PRECOCES (De 0 a 6 días)	TARDIAS (De 7 a 27 días)			
TOTAL PROVINCIA		163	101	72	29	62	0	11,5
CIERTAS AFECCIONES INFECCIOSAS Y PARASITARIAS (A00-B99)		6	1	1	0	5	0	0,4
Diarrea y gastroenteritis de presunto origen infeccioso	A09	1				1		0,1
Otras enfermedades infecciosas intestinales	A00-A08	1				1		0,1
Tuberculosis	A15-A19	0						0,0
Tétano Neonatal	A33	0						0,0
Otros Tétanos	A35	0						0,0
Difteria	A36	0						0,0
Coqueluche	A37	0						0,0
Infección meningocócica	A39	0						0,0
Septicemia	A40-A41	2				2		0,1
Poliomielitis Aguda	A80	0						0,0
Sarampión	B05	0						0,0
Rubeola	B06	0						0,0
Enfermedad por Virus de la Inmunodeficiencia Humana	B20-B24	0						0,0
Hepatitis Viral	B15-B19	0						0,0
Enfermedad por Coronavirus (COVID-19)	U07-U10	0						0,0
COVID-19, virus identificado	U07.1	0						0,0
COVID-19, virus no identificado	U07.2	0						0,0
Síndrome inflamatorio multisistémico asociado a COVID-19, no especificado	U10.9	0						0,0
Otras enfermedades virales	A81-B04 B06-B19 B25-34	1				1		0,1
Paludismo (Malaria)	B50-B54	0						0,0
Demás enfermedades infecciosas y parasitarias		1	1	1				0,1
TUMORES (C00-D48)		0	0	0	0	0	0	0,0
Leucemia	C91-C95	0						0,0
Todos los demás tumores malignos	C00-C90 C96-C97	0						0,0
Carcinomas in situ y de evolución incierta - Tumores benignos y de naturaleza no especificada	D00-D48	0						0,0
ENFERMEDADES DE LA SANGRE Y DE LOS ORGANOS HEMATOPOYETICOS (D50-D89)		0	0	0	0	0	0	0,0
Anemias	D50-D64	0						0,0
Demás enfermedades de la sangre y de los órganos hematopoyéticos		0						0,0
ENFERMEDADES ENDOCRINAS, NUTRICIONALES Y METABOLICAS (E00-E89)		6	0	0	0	6	0	0,4
Desnutrición y otras deficiencias nutricionales	E40-E64	4				4		0,3
Demás enfermedades endócrinas, nutricionales y metabólicas		2				2		0,1

CAUSA DE MUERTE		TOTAL PROVINCIA	NEONATALES (Menos de 28 días)			POSTNEONATALES (De 28 días a 11 meses)	SIN ESPECIF.	TASA DE MORTALIDAD INFANTIL
DESCRIPCION	CODIGO CIE-10		TOTAL	PRECOCES (De 0 a 6 días)	TARDIAS (De 7 a 27 días)			
ENFERMEDADES DEL SISTEMA NERVIOSO (G00-G98)		5	0	0	0	5	0	0,4
Meningitis	G00 G03	2						0,1
Demás enfermedades del Sistema Nervioso		3				3		0,2
ENFERMEDADES DEL OIDO Y DE LA APOFISIS MASTOIDEA	H60-H95	0						0,0
ENFERMEDADES DEL SISTEMA CIRCULATORIO	I00-I99	2				2		0,1
ENFERMEDADES DEL SISTEMA RESPIRATORIO (J00-J99)		5	0	0	0	5	0	0,4
Gripe A	J09	0						0,0
Otras Influenzas	J10-J11	0						0,0
Neumonía	J12-J18	3				3		0,2
Otras infecciones respiratorias agudas	J00-J06 J20-22	0						0,0
Broncoaspiración	J69	1				1		0,1
Demás enfermedades del Sistema Respiratorio		1				1		0,1
ENFERMEDAD DEL SISTEMA DIGESTIVO	K00-K93	1				1		0,1
ENFERMEDADES DEL SISTEMA GENITOURINARIO	N00-N99	0						0,0
CIERTAS AFECCIONES ORIGINADAS EN EL PERIODO PERINATAL (P00-P96)		77	77	53	24	0	0	5,4
R.N. afectado por factores maternos y por complicaciones del embarazo, del trabajo de parto y del parto	P00-P04	0						0,0
Trastornos relacionados con la duración de la gestación y el crecimiento fetal	P05-P08	16	16	14	2			1,1
Traumatismo del nacimiento	P10-P15	0						0,0
Hipoxia intrauterina y asfixia del nacimiento	P20-P21	7	7	5	2			0,5
Dificultad respiratoria del R.N.	P22	9	9	8	1			0,6
Neumonía congénita	P23	1	1		1			0,1
Otras afecciones respiratorias del R.N.	P24-P28	17	17	14	3			1,2
Sepsis bacteriana del R.N.	P36	9	9	3	6			0,6
Onfalitis del R.N. con o sin hemorragia leve	P38	0						0,0
Trastornos hemorrágicos y hematológicos del R.N.	P50-P61	4	4	4				0,3
Demás afecciones perinatales		14	14	5	9			1,0
MALFORMACIONES CONGENITAS, DEFORMIDADES Y ANOMALIAS CROMOSOMICAS (Q00-Q99)		43	21	18	3	22	0	3,0
Hidrocefalo congénito y espina bífida	Q03 Q05	2				2		0,1
Otras malformaciones congénitas del Sistema Nervioso	Q00-Q02 Q04 Q06 Q07	4	4	4				0,3
Malformaciones congénitas del corazón	Q20-Q24	12	4	3	1	8		0,8
Otras malformaciones congénitas del Sistema Circulatorio	Q25-Q28	3	1	1		2		0,2
Síndrome de Down y otras anomalías cromosómicas	Q90-Q99	6	1	1		5		0,4
Demás malformaciones congénitas		16	11	9	2	5		1,1
SÍNTOMAS, SIGNOS Y HALLAZGOS ANORMALES NO CLASIFICADOS EN OTRA PARTE (R00-R99)		11	1	0	1	10	0	0,8
Síndrome de muerte súbita infantil	R95	7	1		1	6		0,5
Demás síntomas, signos y hallazgos anormales no clasificados en otra parte		4				4		0,3

CAUSA DE MUERTE		TOTAL PROVINCIA	NEONATALES (Menos de 28 días)			POSTNEONATALES (De 28 días a 11 meses)	SIN ESPECIF.	TASA DE MORTALIDAD INFANTIL
DESCRIPCION	CODIGO CIE-10		TOTAL	PRECOCES (De 0 a 6 días)	TARDIAS (De 7 a 27 días)			
CAUSAS EXTERNAS DE MORBILIDAD Y DE MORTALIDAD (V01-Y89)		4	0	0	0	4	0	0,3
Accidentes de transporte	V01-V99	0						0,0
Ahogamiento y sumersión accidentales	W65-W74	0						0,0
Otros accidentes que obstruyen la respiración	W75-W84	4				4		0,3
Exposición al humo, fuego y llamas	X00-X09	0						0,0
Envenenamiento accidental por, y exposición a, sustancias nocivas	X40-X49	0						0,0
Agresiones	X85-Y09	0						0,0
Demás causas externas		0						0,0
DEMÁS CAUSAS DEFINIDAS		3	1	0	1	2	0	0,2

DEPARTAMENTO DE ESTADISTICA SANITARIA - MINISTERIO DE SALUD PUBLICA - PROVINCIA DEL CIPOL

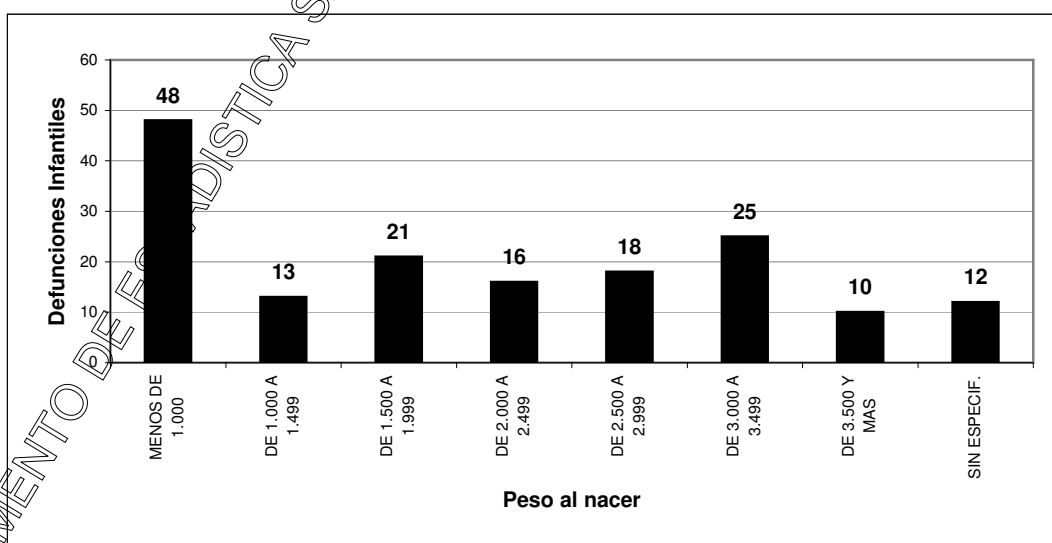
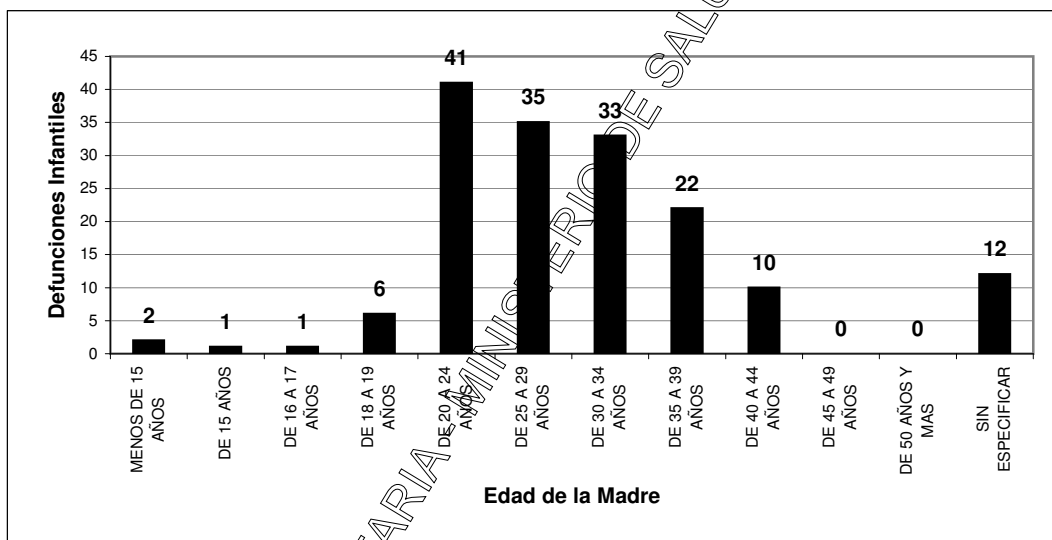
PRINCIPALES CAUSAS DE DEFUNCIONES INFANTILES PROVINCIA DEL CHACO - AÑO 2024



DEPARTAMENTO DE ESTADÍSTICA PÚBLICA - PROVINCIA DEL CHACO

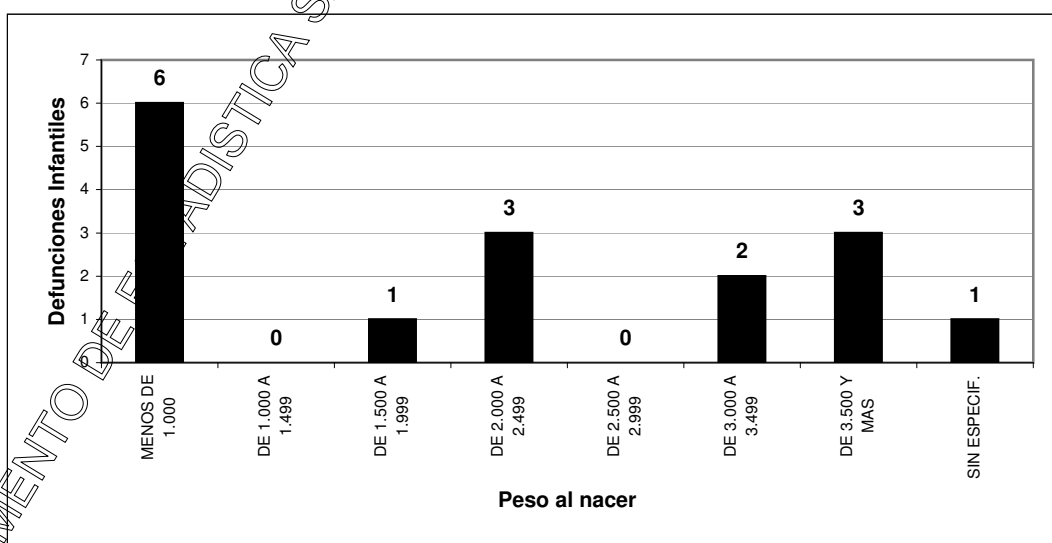
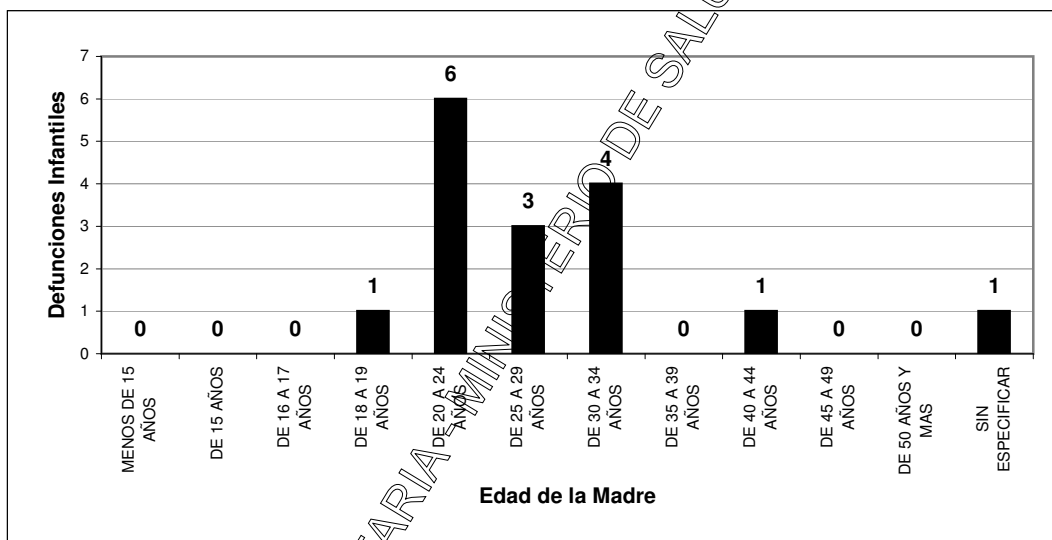
**DEFUNCIONES INFANTILES SEGUN PESO AL NACER Y EDAD DE LA MADRE
PROVINCIA DEL CHACO - AÑO 2024**

EDAD DE LA MADRE	PESO AL NACER (en gramos)								SIN ESPECIFICAR
	TOTAL PROV.	MENOS DE 1.000	DE 1.000 A 1.499	DE 1.500 A 1.999	DE 2.000 A 2.499	DE 2.500 A 2.999	DE 3.000 A 3.499	DE 3.500 Y MAS	
TOTAL PROVINCIA	163	48	13	21	16	18	25	10	12
MENOS DE 15 AÑOS	2		1				1		
DE 15 AÑOS	1	1							
DE 16 A 17 AÑOS	1		1						
DE 18 A 19 AÑOS	6	2				1	3		
DE 20 A 24 AÑOS	41	15	3	8	4	3	7		1
DE 25 A 29 AÑOS	35	13	2	5	6	3	4	2	
DE 30 A 34 AÑOS	33	9	3	5	2	7	5	2	
DE 35 A 39 AÑOS	22	6	2	2	1	4	3	3	1
DE 40 A 44 AÑOS	10	2		1	3		2	2	
DE 45 A 49 AÑOS	0								
DE 50 AÑOS Y MAS	0								
SIN ESPECIFICAR	12		1					1	10



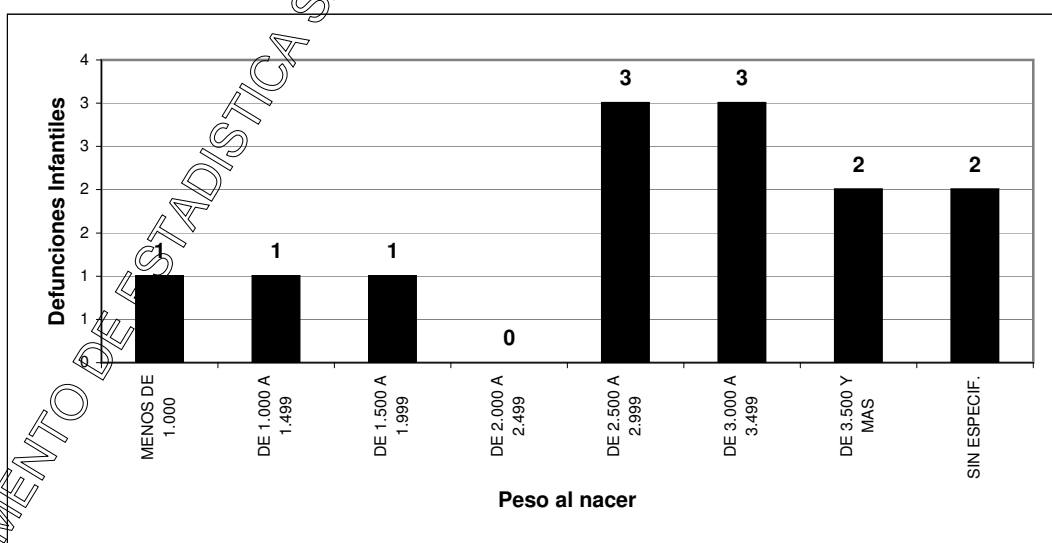
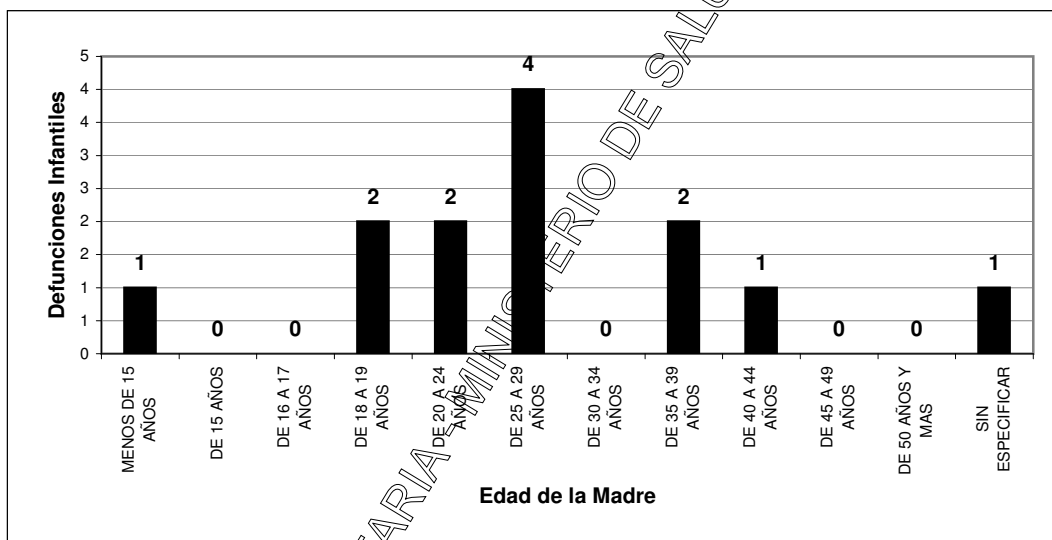
DEFUNCIONES INFANTILES SEGUN PESO AL NACER Y EDAD DE LA MADRE
PROVINCIA DEL CHACO - AÑO 2024
 REGION SANITARIA 1: UMDESCH

EDAD DE LA MADRE	PESO AL NACER (en gramos)								SIN ESPECIF.
	TOTAL PROV.	MENOS DE 1.000	DE 1.000 A 1.499	DE 1.500 A 1.999	DE 2.000 A 2.499	DE 2.500 A 2.999	DE 3.000 A 3.499	DE 3.500 Y MAS	
TOTAL PROVINCIA	16	6	0	1	3	0	2	3	1
MENOS DE 15 AÑOS	0								
DE 15 AÑOS	0								
DE 16 A 17 AÑOS	0								
DE 18 A 19 AÑOS	1	1							
DE 20 A 24 AÑOS	6	3		1	2				
DE 25 A 29 AÑOS	3	1			1				
DE 30 A 34 AÑOS	4	1					1	2	
DE 35 A 39 AÑOS	0								
DE 40 A 44 AÑOS	1							1	
DE 45 A 49 AÑOS	0								
DE 50 AÑOS Y MAS	0								
SIN ESPECIFICAR	1								1



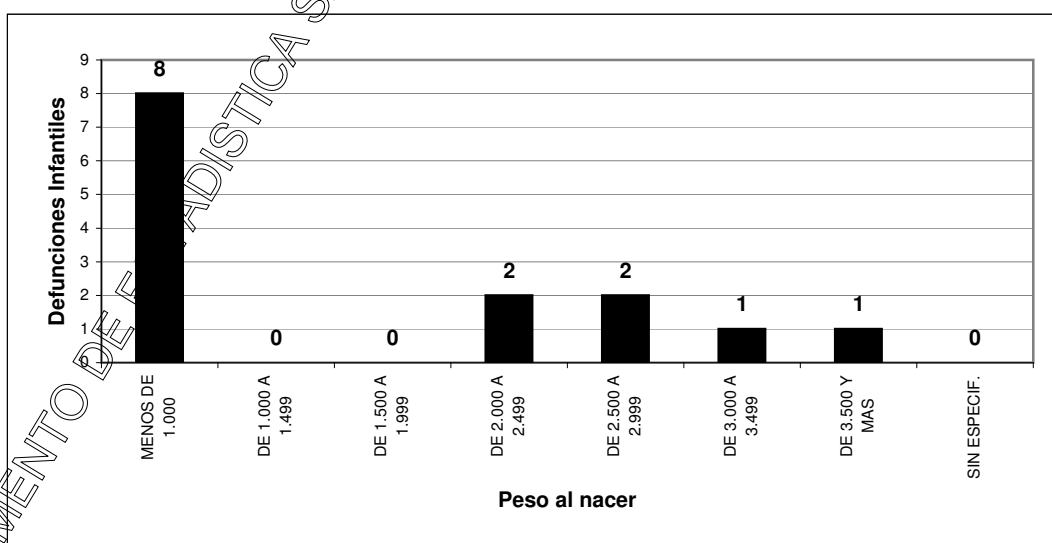
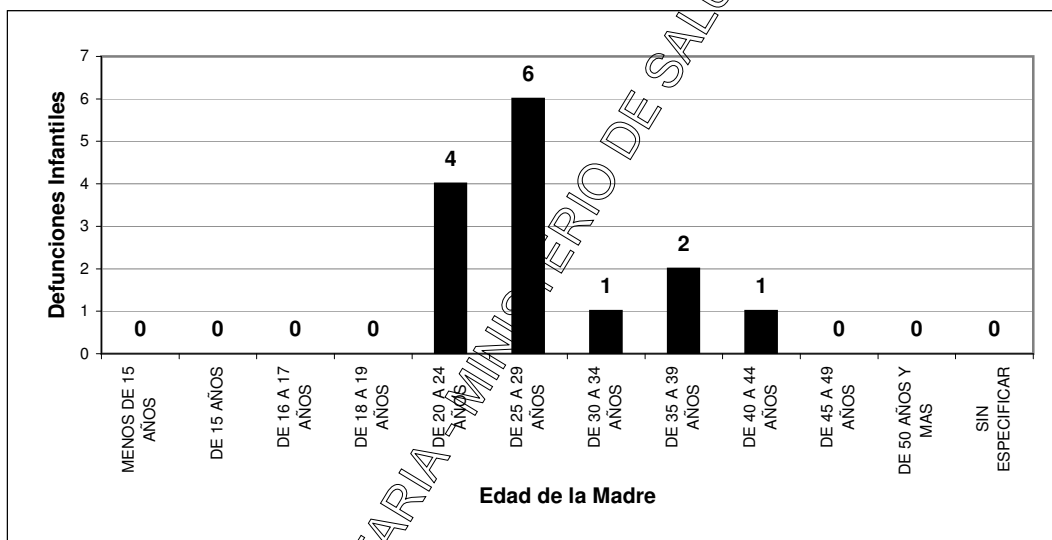
DEFUNCIONES INFANTILES SEGUN PESO AL NACER Y EDAD DE LA MADRE
PROVINCIA DEL CHACO - AÑO 2024
 REGION SANITARIA 2: CENTRO CHAQUEÑA

EDAD DE LA MADRE	PESO AL NACER (en gramos)								
	TOTAL PROV.	MENOS DE 1.000	DE 1.000 A 1.499	DE 1.500 A 1.999	DE 2.000 A 2.499	DE 2.500 A 2.999	DE 3.000 A 3.499	DE 3.500 Y MAS	SIN ESPECIF.
TOTAL PROVINCIA	13	1	1	1	0	3	3	2	2
MENOS DE 15 AÑOS	1							1	
DE 15 AÑOS	0								
DE 16 A 17 AÑOS	0								
DE 18 A 19 AÑOS	2						1	1	
DE 20 A 24 AÑOS	2						1	1	
DE 25 A 29 AÑOS	4	1	1	1					1
DE 30 A 34 AÑOS	0								
DE 35 A 39 AÑOS	2						1		1
DE 40 A 44 AÑOS	1							1	
DE 45 A 49 AÑOS	0								
DE 50 AÑOS Y MAS	0								
SIN ESPECIFICAR	1								1



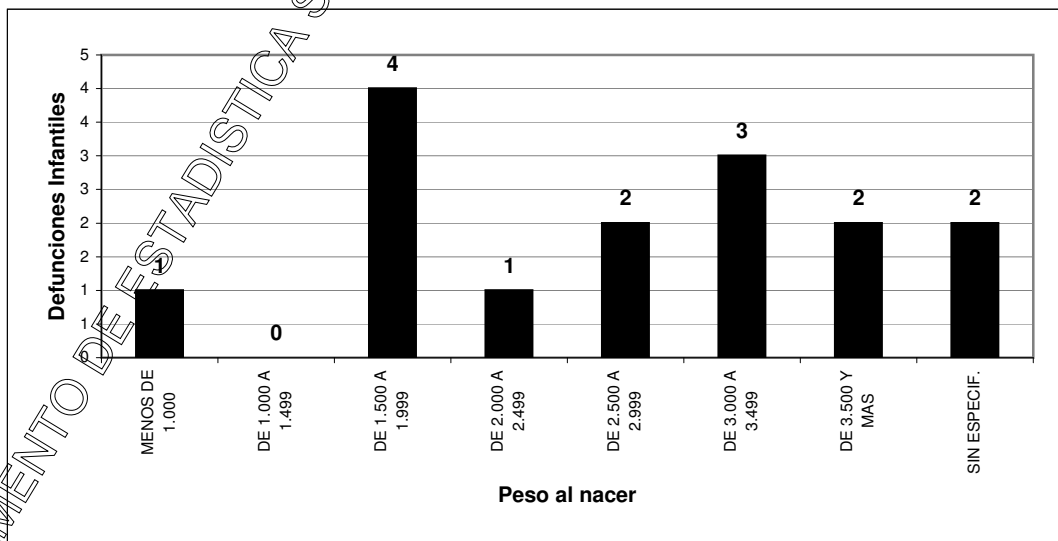
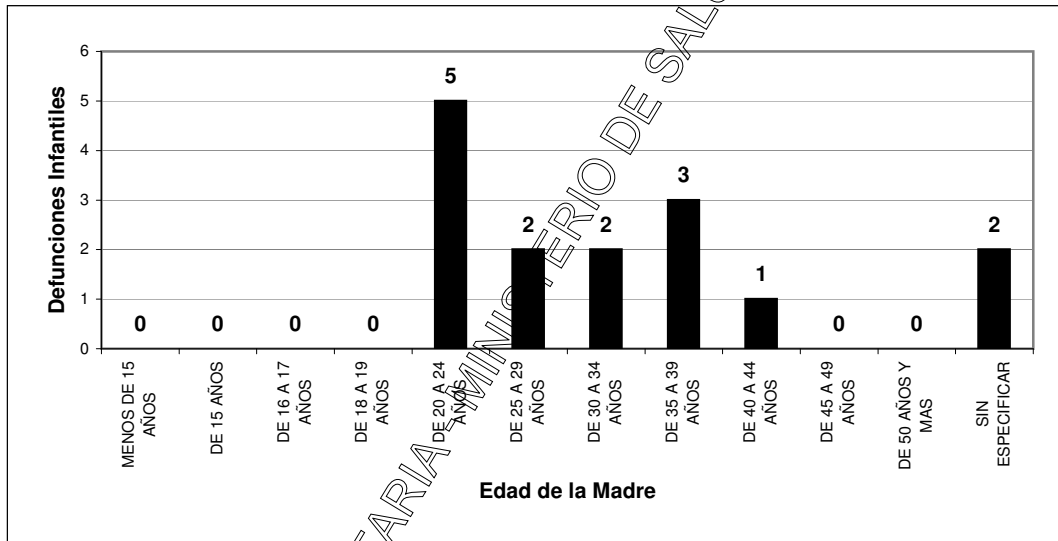
DEFUNCIONES INFANTILES SEGUN PESO AL NACER Y EDAD DE LA MADRE
PROVINCIA DEL CHACO - AÑO 2024
 REGION SANITARIA 3: ORIENTAL CHAQUEÑA

EDAD DE LA MADRE	PESO AL NACER (en gramos)								
	TOTAL PROV.	MENOS DE 1.000	DE 1.000 A 1.499	DE 1.500 A 1.999	DE 2.000 A 2.499	DE 2.500 A 2.999	DE 3.000 A 3.499	DE 3.500 Y MAS	SIN ESPECIF.
TOTAL PROVINCIA	14	8	0	0	2	2	1	1	0
MENOS DE 15 AÑOS	0								
DE 15 AÑOS	0								
DE 16 A 17 AÑOS	0								
DE 18 A 19 AÑOS	0								
DE 20 A 24 AÑOS	4	4							
DE 25 A 29 AÑOS	6	3			1			1	
DE 30 A 34 AÑOS	1					1			
DE 35 A 39 AÑOS	2	1				1			
DE 40 A 44 AÑOS	1				1				
DE 45 A 49 AÑOS	0								
DE 50 AÑOS Y MAS	0								
SIN ESPECIFICAR	0								



DEFUNCIONES INFANTILES SEGUN PESO AL NACER Y EDAD DE LA MADRE
PROVINCIA DEL CHACO - AÑO 2024
REGION SANITARIA 4: SUDOESTE II

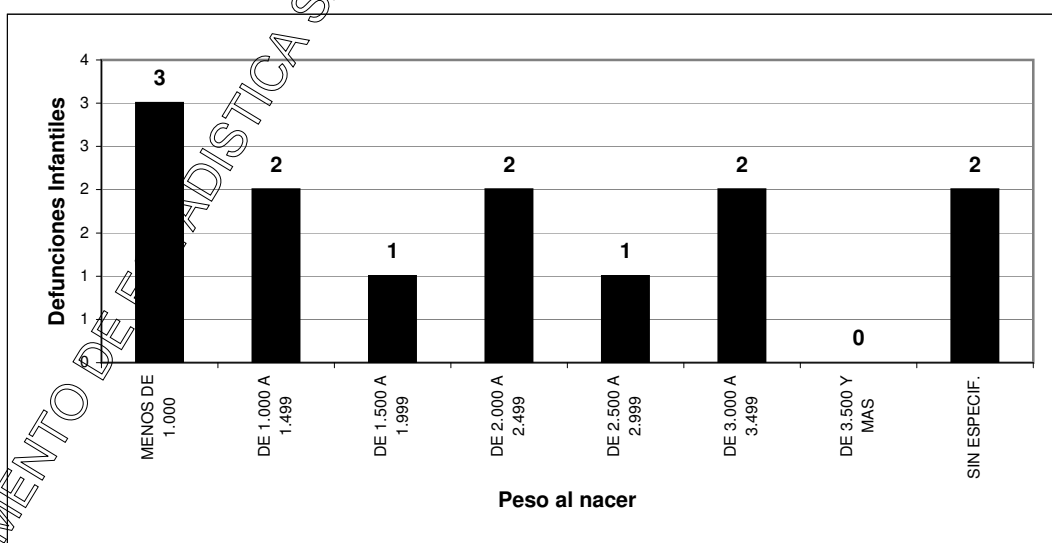
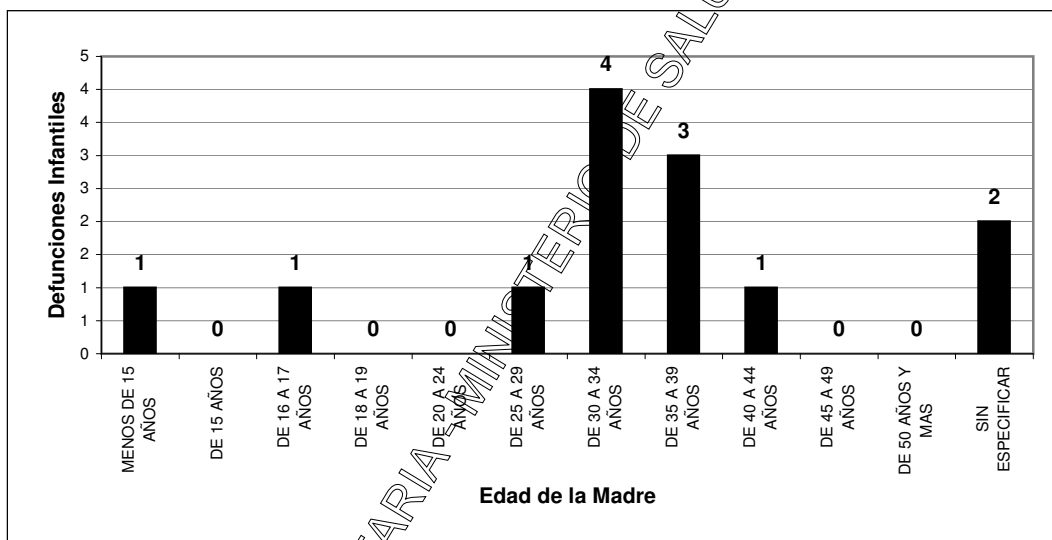
EDAD DE LA MADRE	PESO AL NACER (en gramos)								
	TOTAL PROV.	MENOS DE 1.000	DE 1.000 A 1.499	DE 1.500 A 1.999	DE 2.000 A 2.499	DE 2.500 A 2.999	DE 3.000 A 3.499	DE 3.500 Y MAS	SIN ESPECIF.
TOTAL PROVINCIA	15	1	0	4	1	2	3	2	2
MENOS DE 15 AÑOS	0								
DE 15 AÑOS	0								
DE 16 A 17 AÑOS	0								
DE 18 A 19 AÑOS	0								
DE 20 A 24 AÑOS	5	1		1	1	1	1		
DE 25 A 29 AÑOS	2			1		1			
DE 30 A 34 AÑOS	2			1			1		
DE 35 A 39 AÑOS	3			1				2	
DE 40 A 44 AÑOS	1						1		
DE 45 A 49 AÑOS	0								
DE 50 AÑOS Y MAS	0								
SIN ESPECIFICAR	2								2



DEPARTAMENTO DE ESTADÍSTICA SANITARIA - MINISTERIO DE SALUD PÚBLICA - PROVINCIA DEL CHACO

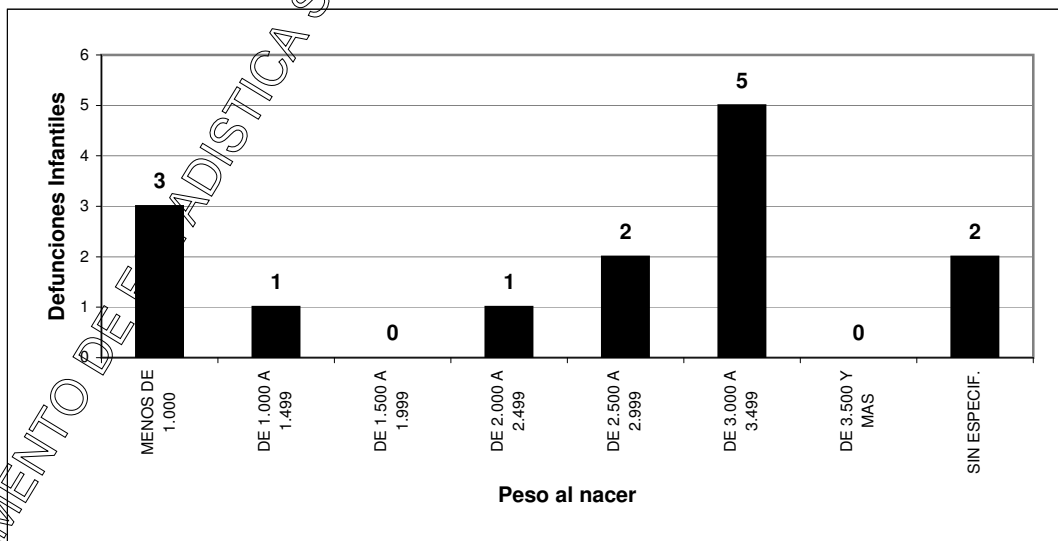
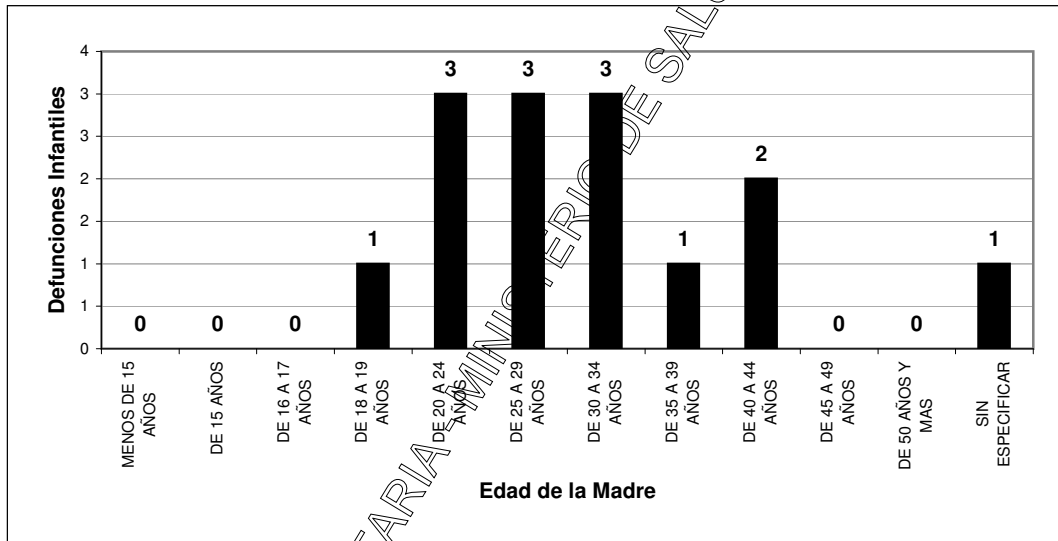
DEFUNCIONES INFANTILES SEGUN PESO AL NACER Y EDAD DE LA MADRE
PROVINCIA DEL CHACO - AÑO 2024
REGION SANITARIA 5: IMPENETRABLE

EDAD DE LA MADRE	PESO AL NACER (en gramos)								
	TOTAL PROV.	MENOS DE 1.000	DE 1.000 A 1.499	DE 1.500 A 1.999	DE 2.000 A 2.499	DE 2.500 A 2.999	DE 3.000 A 3.499	DE 3.500 Y MAS	SIN ESPECIF.
TOTAL PROVINCIA	13	3	2	1	2	1	2	0	2
MENOS DE 15 AÑOS	1		1						
DE 15 AÑOS	0								
DE 16 A 17 AÑOS	1		1						
DE 18 A 19 AÑOS	0								
DE 20 A 24 AÑOS	0								
DE 25 A 29 AÑOS	1					1			
DE 30 A 34 AÑOS	4	2		1	1				
DE 35 A 39 AÑOS	3				1				
DE 40 A 44 AÑOS	1	1							
DE 45 A 49 AÑOS	0								
DE 50 AÑOS Y MAS	0								
SIN ESPECIFICAR	2								2



DEFUNCIONES INFANTILES SEGUN PESO AL NACER Y EDAD DE LA MADRE
PROVINCIA DEL CHACO - AÑO 2024
 REGION SANITARIA 6: NORTE

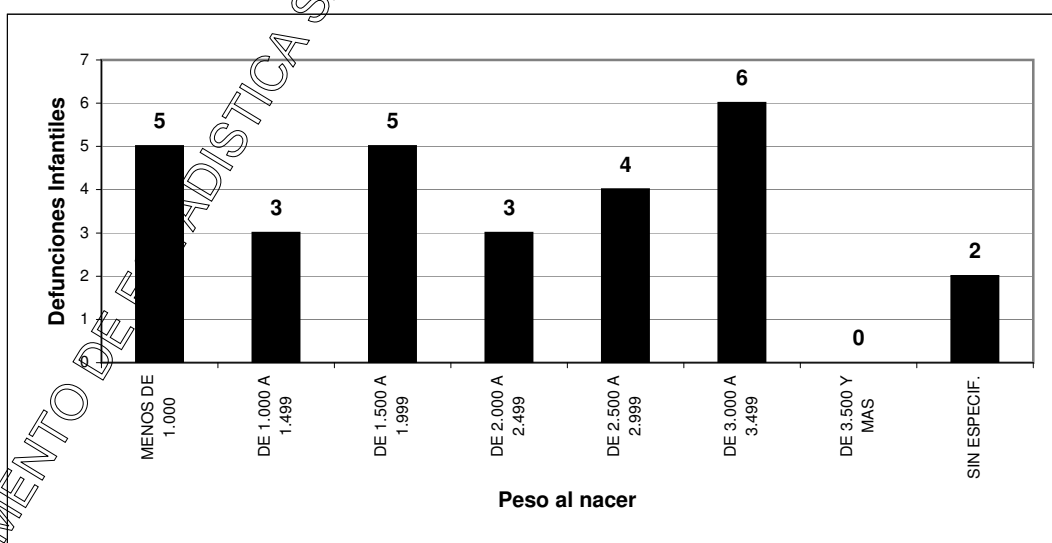
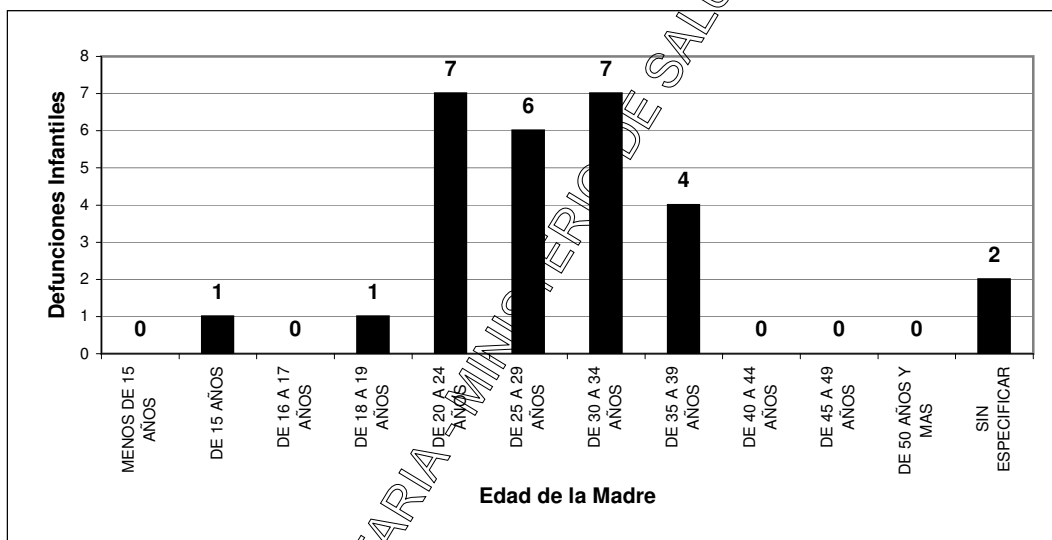
EDAD DE LA MADRE	PESO AL NACER (en gramos)								SIN ESPECIF.
	TOTAL PROV.	MENOS DE 1.000	DE 1.000 A 1.499	DE 1.500 A 1.999	DE 2.000 A 2.499	DE 2.500 A 2.999	DE 3.000 A 3.499	DE 3.500 Y MAS	
TOTAL PROVINCIA	14	3	1	0	1	2	5	0	2
MENOS DE 15 AÑOS	0								
DE 15 AÑOS	0								
DE 16 A 17 AÑOS	0								
DE 18 A 19 AÑOS	1						1		
DE 20 A 24 AÑOS	3		1				1		1
DE 25 A 29 AÑOS	3	2				1			
DE 30 A 34 AÑOS	3					1	2		
DE 35 A 39 AÑOS	1	1							
DE 40 A 44 AÑOS	2				1			1	
DE 45 A 49 AÑOS	0								
DE 50 AÑOS Y MAS	0								
SIN ESPECIFICAR	1								1



DEPARTAMENTO DE ESTADÍSTICA SANITARIA - MINISTERIO DE SALUD PÚBLICA - PROVINCIA DEL CHACO

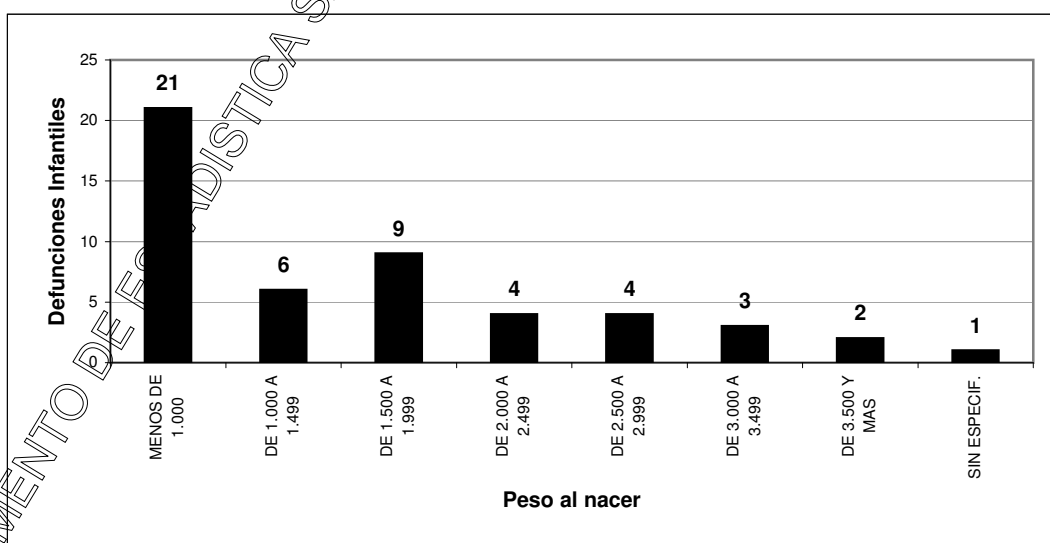
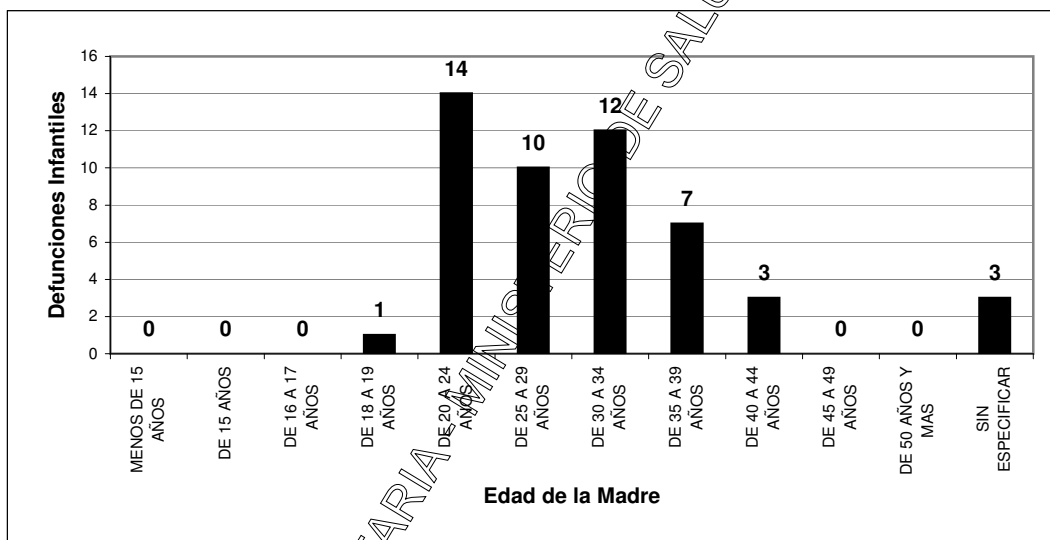
DEFUNCIONES INFANTILES SEGUN PESO AL NACER Y EDAD DE LA MADRE
PROVINCIA DEL CHACO - AÑO 2024
 REGION SANITARIA 7: CENTRO OESTE

EDAD DE LA MADRE	PESO AL NACER (en gramos)								SIN ESPECIF.
	TOTAL PROV.	MENOS DE 1.000	DE 1.000 A 1.499	DE 1.500 A 1.999	DE 2.000 A 2.499	DE 2.500 A 2.999	DE 3.000 A 3.499	DE 3.500 Y MAS	
TOTAL PROVINCIA	28	5	3	5	3	4	6	0	2
MENOS DE 15 AÑOS	0								
DE 15 AÑOS	1	1							
DE 16 A 17 AÑOS	0								
DE 18 A 19 AÑOS	1						1		
DE 20 A 24 AÑOS	7		2	2			3		
DE 25 A 29 AÑOS	6	2			3		1		
DE 30 A 34 AÑOS	7	1	1	2		2	1		
DE 35 A 39 AÑOS	4	1		1		2			
DE 40 A 44 AÑOS	0								
DE 45 A 49 AÑOS	0								
DE 50 AÑOS Y MAS	0								
SIN ESPECIFICAR	2								2



DEFUNCIONES INFANTILES SEGUN PESO AL NACER Y EDAD DE LA MADRE
PROVINCIA DEL CHACO - AÑO 2024
 REGION SANITARIA 8: METROPOLITANA

EDAD DE LA MADRE	PESO AL NACER (en gramos)								SIN ESPECIF.
	TOTAL PROV.	MENOS DE 1.000	DE 1.000 A 1.499	DE 1.500 A 1.999	DE 2.000 A 2.499	DE 2.500 A 2.999	DE 3.000 A 3.499	DE 3.500 Y MAS	
TOTAL PROVINCIA	50	21	6	9	4	4	3	2	1
MENOS DE 15 AÑOS	0								
DE 15 AÑOS	0								
DE 16 A 17 AÑOS	0								
DE 18 A 19 AÑOS	1	1							
DE 20 A 24 AÑOS	14	7		4	1	1	1		
DE 25 A 29 AÑOS	10	4	1	3	1		1		
DE 30 A 34 AÑOS	12	5	2	1	1	3			
DE 35 A 39 AÑOS	7	3	2					1	
DE 40 A 44 AÑOS	3	1		1	1				
DE 45 A 49 AÑOS	0								
DE 50 AÑOS Y MAS	0								
SIN ESPECIFICAR	3		1					1	1



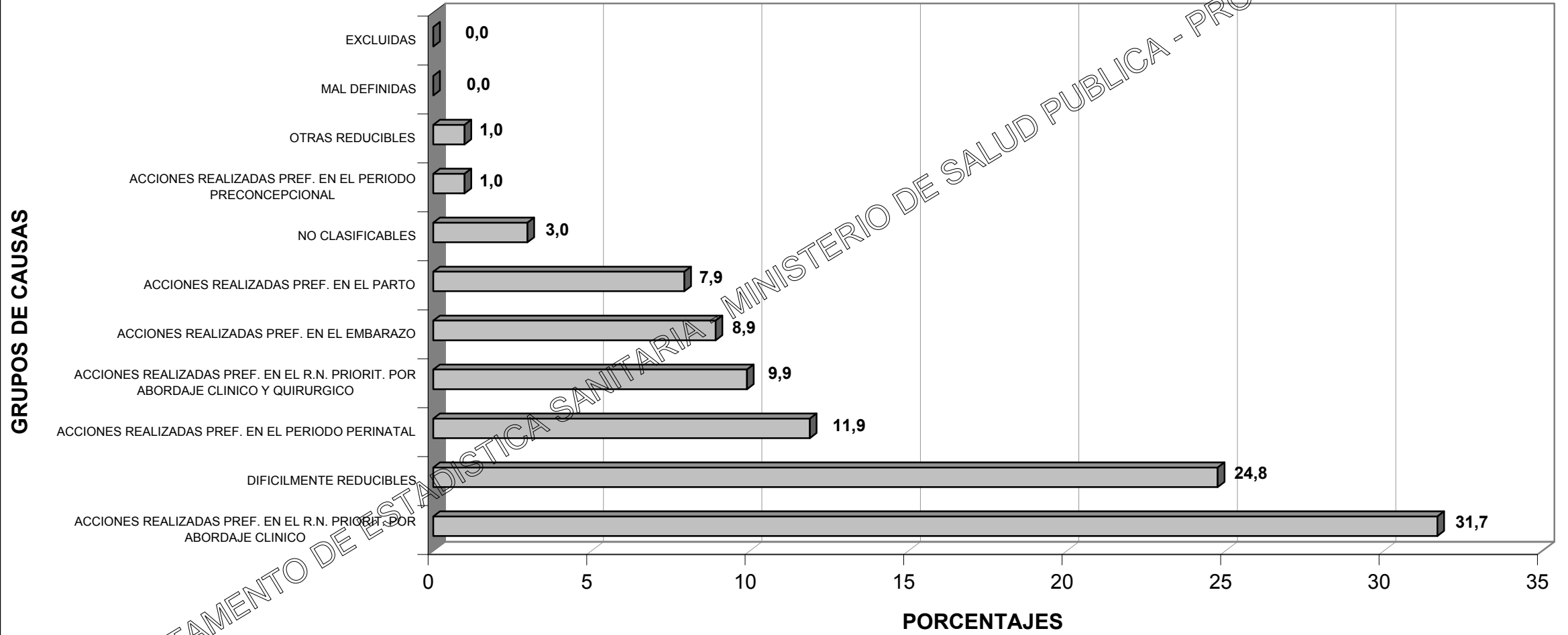
**DEFUNCIONES NEONATALES (MENORES DE 28 DIAS), PORCENTAJES SEGUN GRUPO DE CAUSAS BASADOS EN CRITERIOS DE REDUCIBILIDAD, POR REGIONES SANITARIAS
PROVINCIA DEL CHACO - AÑO 2024**

GRUPO DE CAUSAS	TOTAL PROVINCIA		TOTAL REGION I		TOTAL REGION II		TOTAL REGION III		TOTAL REGION IV		TOTAL REGION V		TOTAL REGION VI		TOTAL REGION VII		TOTAL REGION VIII	
	NRO	%	NRO	%	NRO	%	NRO	%	NRO	%	NRO	%	NRO	%	NRO	%	NRO	%
TOTAL PROVINCIA	101	100,0	7	100,0	8	100,0	8	100,0	10	100,0	7	100,0	7	100,0	18	100,0	36	100,0
REDUCIBLES	73	72,3	4	57,1	7	87,5	5	62,5	9	90,0	6	85,7	6	85,7	12	66,7	24	66,7
ACCIONES REALIZADAS PREFERENTEMENTE EN EL PERIODO PRECONCEPCIONAL	1	1,0									1	14,3						
ACCIONES REALIZADAS PREFERENTEMENTE EN EL EMBARAZO	9	8,9	1	14,3	1	12,5			1	10,0	1	14,3	1	14,3	1	5,6	3	8,3
ACCIONES REALIZADAS PREFERENTEMENTE EN EL PARTO	8	7,9			2	25,0	1	12,5	2	20,0			1	14,3	2	11,1		
ACCIONES REALIZADAS PREFERENTEMENTE EN EL R.N.	42	41,6	1	14,3	2	25,0	3	37,5	4	40,0	4	57,1	4	57,1	7	38,9	17	47,2
PRIORITARIAMENTE POR ABORDAJE CLINICO	32	31,7	1	14,3	2	25,0	1	12,5	3	30,0	4	57,1	4	57,1	7	38,9	10	27,8
PRIORITARIAMENTE POR ABORDAJE CLINICO Y QUIRURGICO	10	9,9					2	25,0	1	10,0							7	19,4
ACCIONES REALIZADAS PREFERENTEMENTE EN EL PERIODO PERINATAL	12	11,9	2	28,6	2	25,0	1	12,5	2	20,0					2	11,1	3	8,3
OTRAS REDUCIBLES	1	1,0															1	2,8
DIFICILMENTE REDUCIBLES	25	24,8	3	42,9	1	12,5	3	37,5			1	14,3	1	14,3	4	22,2	12	33,3
NO CLASIFICABLES	3	3,0							1	10,0					2	11,1		
MAL DEFINIDAS	0	0,0																
EXCLUIDAS	0	0,0																

DEPARTAMENTO DE ESTADISTICA SANITARIA

MINISTERIO DE SALUD PUBLICA - PROVINCIA DEL CHACO

**DEFUNCIONES NEONATALES (MENORES DE 28 DIAS), PORCENTAJES SEGUN GRUPO DE CAUSAS BASADOS EN
CRITERIOS DE REDUCIBILIDAD
PROVINCIA DEL CHACO - AÑO 2024**



GRUPOS DE CAUSAS

PORCENTAJES

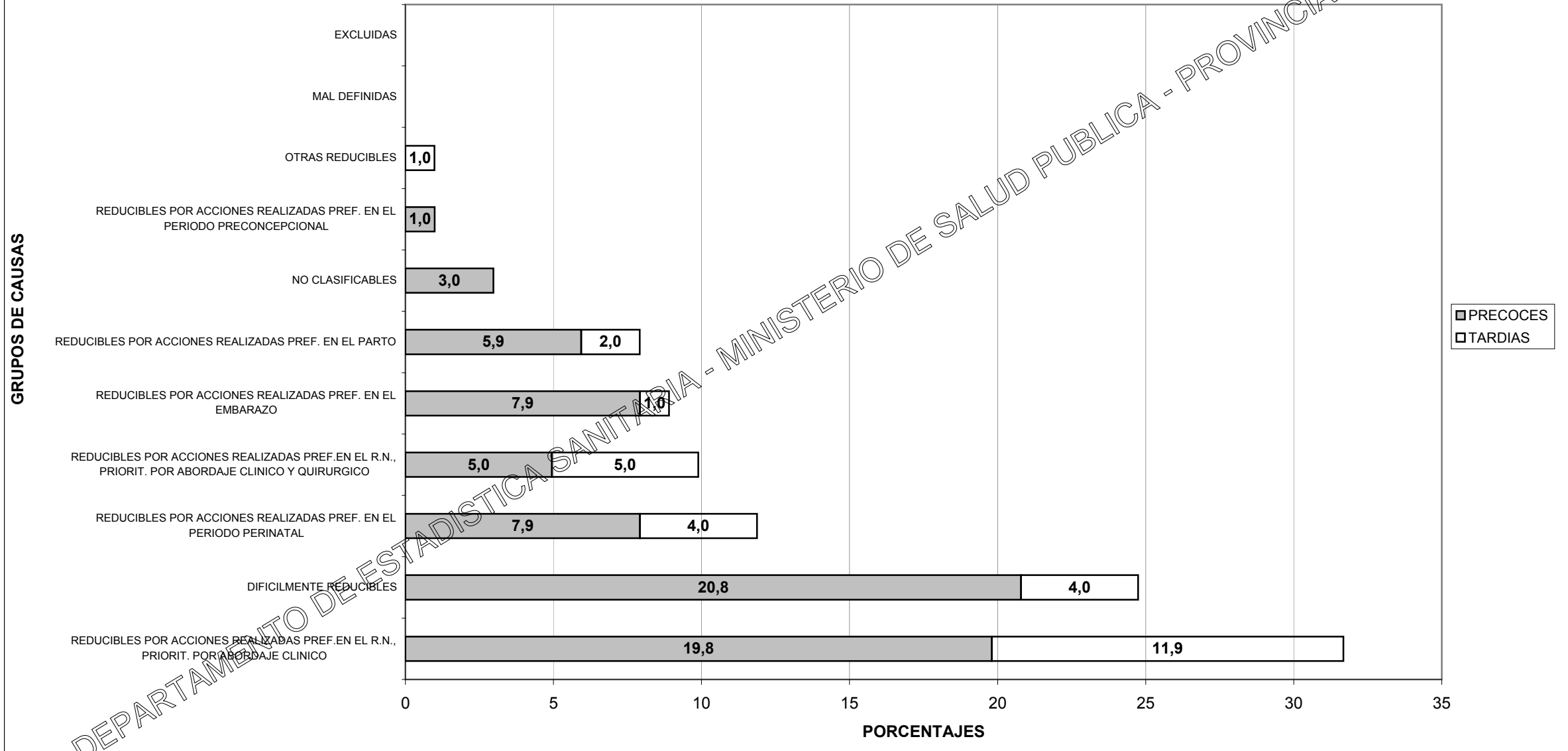
DEPARTAMENTO DE ESTADISTICA SANITARIA MINISTERIO DE SALUD PUBLICA - PROVINCIA DEL CHACO

**DEFUNCIONES NEONATALES (MENORES DE 28 DIAS), SEGUN GRUPO DE CAUSAS BASADOS EN CRITERIOS DE REDUCIBILIDAD, POR TIPO DE DEFUNCION NEONATAL
PROVINCIA DEL CHACO - AÑO 2024**

GRUPO DE CAUSAS	TOTAL PROVINCIA		PRECOCES (De 0 a 6 días)			TARDIAS (De 7 a 27 días)		
	CANT.	T.M.I.	CANT.	%	T.M.I.	CANT.	%	T.M.I.
TOTAL PROVINCIA	101	7,1	72	71,3	5,1	29	28,7	2,0
REDUCIBLES	73	5,1	48	47,5	3,4	25	24,8	1,8
ACCIONES REALIZADAS PREFERENTEMENTE EN EL PERIODO PRECONCEPCIONAL	1	0,1	1	1,0	0,1			
ACCIONES REALIZADAS PREFERENTEMENTE EN EL EMBARAZO	9	0,6	8	7,9	0,6	1	1,0	0,1
ACCIONES REALIZADAS PREFERENTEMENTE EN EL PARTO	8	0,6	6	5,9	0,4	2	2,0	0,1
ACCIONES REALIZADAS PREFERENTEMENTE EN EL R.N.	42	3,0	25	24,8	1,8	17	16,8	1,2
PRIORITARIAMENTE POR ABORDAJE CLINICO	32	2,3	20	19,8	1,4	12	11,9	0,8
PRIORITARIAMENTE POR ABORDAJE CLINICO Y QUIRURGICO	10	0,7	5	5,0	0,4	5	5,0	0,4
ACCIONES REALIZADAS PREFERENTEMENTE EN EL PERIODO PERINATAL	12	0,8	8	7,9	0,6	4	4,0	0,3
OTRAS REDUCIBLES	1	0,1				1	1,0	0,1
DIFICILMENTE REDUCIBLES	25	1,8	21	20,8	1,5	4	4,0	0,3
NO CLASIFICABLES	3	0,2	3	3,0	0,2			
MAL DEFINIDAS	0							
EXCLUIDAS	0							

DEPARTAMENTO DE ESTADISTICA SANITARIA - MINISTERIO DE SALUD PUBLICA - PROVINCIA DEL CHACO

**DEFUNCIONES NEONATALES (MENORES DE 28 DIAS), SEGUN GRUPO DE CAUSAS BASADOS EN CRITERIOS DE REDUCIBILIDAD, POR TIPO DE DEFUNCION NEONATAL
PROVINCIA DEL CHACO - AÑO 2024**

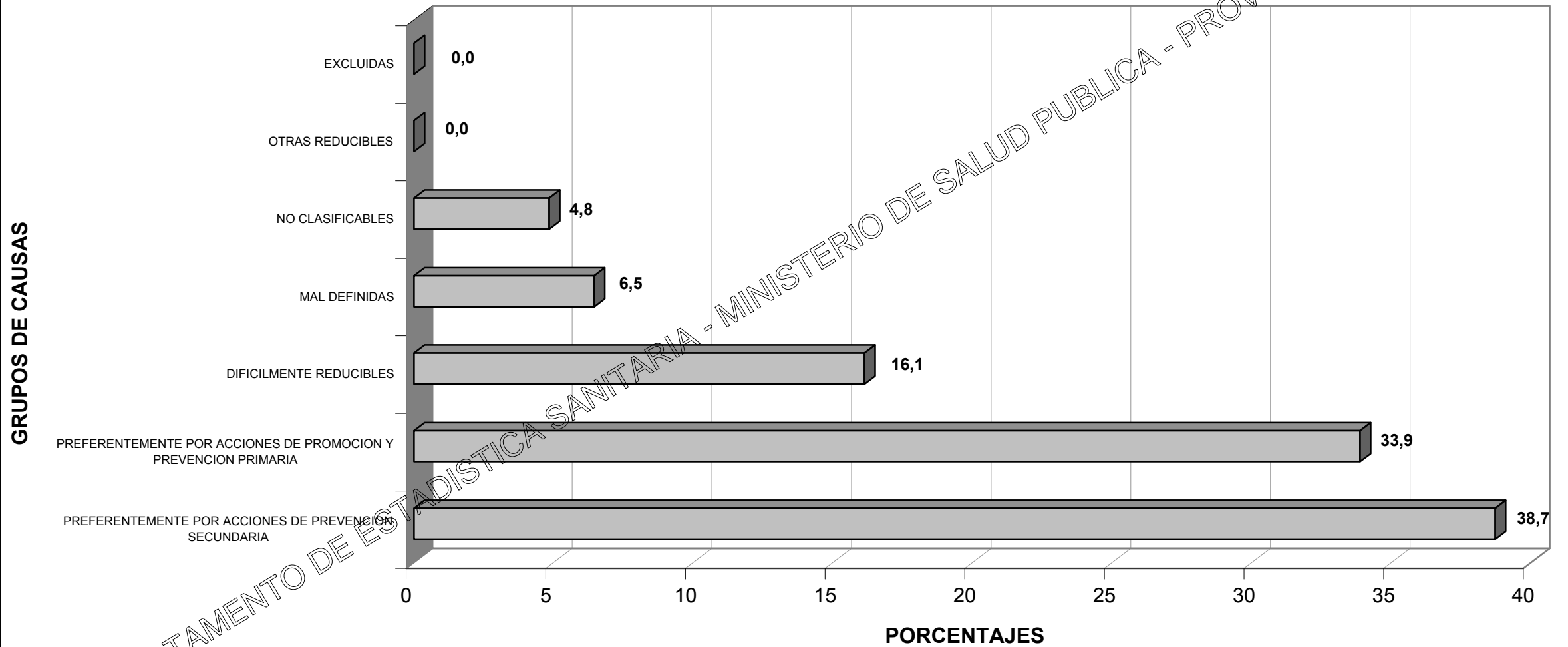


**DEFUNCIONES POSTNEONATALES (DE 28 DIAS A 11 MESES), PORCENTAJES SEGUN GRUPO DE CAUSAS BASADOS EN CRITERIOS DE REDUCIBILIDAD, POR REGIONES
SANITARIAS
PROVINCIA DEL CHACO - AÑO 2024**

GRUPO DE CAUSAS	TOTAL PROVINCIA		TOTAL REGION I		TOTAL REGION II		TOTAL REGION III		TOTAL REGION IV		TOTAL REGION V		TOTAL REGION VI		TOTAL REGION VII		TOTAL REGION VIII	
	NRO	%	NRO	%	NRO	%	NRO	%	NRO	%	NRO	%	NRO	%	NRO	%	NRO	%
TOTAL PROVINCIA	62	100,0	9	100,0	5	100,0	6	100,0	5	100,0	6	100,0	7	100,0	10	100,0	14	100,0
REDUCIBLES	45	72,6	7	77,8	2	40,0	6	100,0	2	40,0	6	100,0	5	71,4	7	70,0	10	71,4
PREFERENTEMENTE POR ACCIONES DE PROMOCION Y PREVENCION PRIMARIA	21	33,9	4	44,4	1	20,0	1	16,7	1	20,0	4	66,7	2	28,6	6	60,0	2	14,3
PREFERENTEMENTE POR ACCIONES DE PREVENCION SECUNDARIA	24	38,7	3	33,3	1	20,0	5	83,3	1	20,0	2	33,3	3	42,9	1	10,0	8	57,1
OTRAS REDUCIBLES	0	0,0																
DIFICILMENTE REDUCIBLES	10	16,1			2	40,0			1	20,0			2	28,6	2	20,0	3	21,4
NO CLASIFICABLES	3	4,8							2	40,0					1	10,0		
MAL DEFINIDAS	4	6,5	2	22,2	1	20,0											1	7,1
EXCLUIDAS	0	0,0																

DEPARTAMENTO DE ESTADISTICA SANITARIA - MINISTERIO DE SALUD PUBLICA - PROVINCIA DEL CHACO

**DEFUNCIONES POSTNEONATALES (DE 28 DIAS A 11 MESES), PORCENTAJES SEGUN GRUPO DE CAUSAS BASADOS EN CRITERIOS DE REDUCIBILIDAD
PROVINCIA DEL CHACO - AÑO 2024**



**DEFUNCIONES GENERALES POR CAUSA DE MUERTE Y POR GRUPO DE EDAD
PROVINCIA DEL CHACO - AÑO 2024**

CAUSA DE MUERTE		TOTAL PROVINCIA	GRUPOS ETAREOS										
DESCRIPCION	CODIGO CIE-10		MENOR DE 1 AÑO	DE 1 A 4 AÑOS	DE 5 A 9 AÑOS	DE 10 A 14 AÑOS	DE 15 A 19 AÑOS	DE 20 A 24 AÑOS	DE 25 A 44 AÑOS	DE 45 A 64 AÑOS	DE 65 A 74 AÑOS	DE 75 Y MAS AÑOS	SIN ESPECIF.
TOTAL PROVINCIA		9.515	163	43	26	38	81	109	758	2.004	2.231	4.055	7
ENFERMEDADES INFECCIOSAS Y PARASITARIAS (A00-B99, U07-U10)		604	6	4	4	5	10	10	68	126	136	235	0
Enfermedades infecciosas intestinales	A00-A09	25	2	2	1				1	5	5	9	
Tuberculosis	A15-A19 B90	52		1	2		5	3	9	17	10	5	
Difteria	A36	0											
Coqueluche	A37	0											
Tétano neonatal	A33	0											
Tétano obstétrico	A34	0											
Otros tétanos	A35	0											
Septicemia	A40-A41	321	2			2	3	3	25	53	75	158	
Poliomielitis aguda	A80	0											
Sarampión	B05	0											
Rubeola	B06	0											
Infección meningocócica	A39	0											
Meningitis viral	A87	0											
Enfermedad por virus de la inmunodeficiencia	B20-B24	26							12	11	3		
Hepatitis viral	B15-B19	1									1		
Tripanosomiasis	B57	14							2	6	4	2	
Enfermedad por Coronavirus (COVID-19)	U07-U10	10	0	0	0	0	0	0	2	1	3	4	0
COVID-19, virus identificado	U07.1	10							2	1	3	4	
COVID-19, virus no identificado	U07.2	0											
Síndrome inflamatorio multisistémico asociado a COVID-19, no especificado	U10.9	0											
Demás enfermedades infecciosas y parasitarias		155	2	1	1	3	2	4	17	33	35	57	
TUMORES (C00-D48)		1.425	0	2	2	3	3	6	126	464	405	413	1
Tumores Malignos	C00-C97	1.328	0	2	1	2	3	5	116	430	380	388	1
Colon, recto y de la porción rectosigmoidea y del ano	C18-C21	153							12	51	48	41	1
Cuello de útero, cuerpo y otras partes no especificadas	C53-C55	113							27	57	11	18	
Encéfalo y/o partes del sistema nervioso central	C69-C72	20		1		1			2	7	2	7	
Esófago	C15	47							1	14	18	14	
Estómago	C16	71							5	24	26	16	
Hígado y de las vías biliares intrahepáticas	C22	39							2	12	14	11	
Leucemias	C91-C95	24						2	5	8	4	5	
Linfoma No Hodgkin	C82-C85	21							5	3	5	8	
Mama	C50	136						1	14	49	31	41	
Ovario	C56	21						1	2	10	4	4	

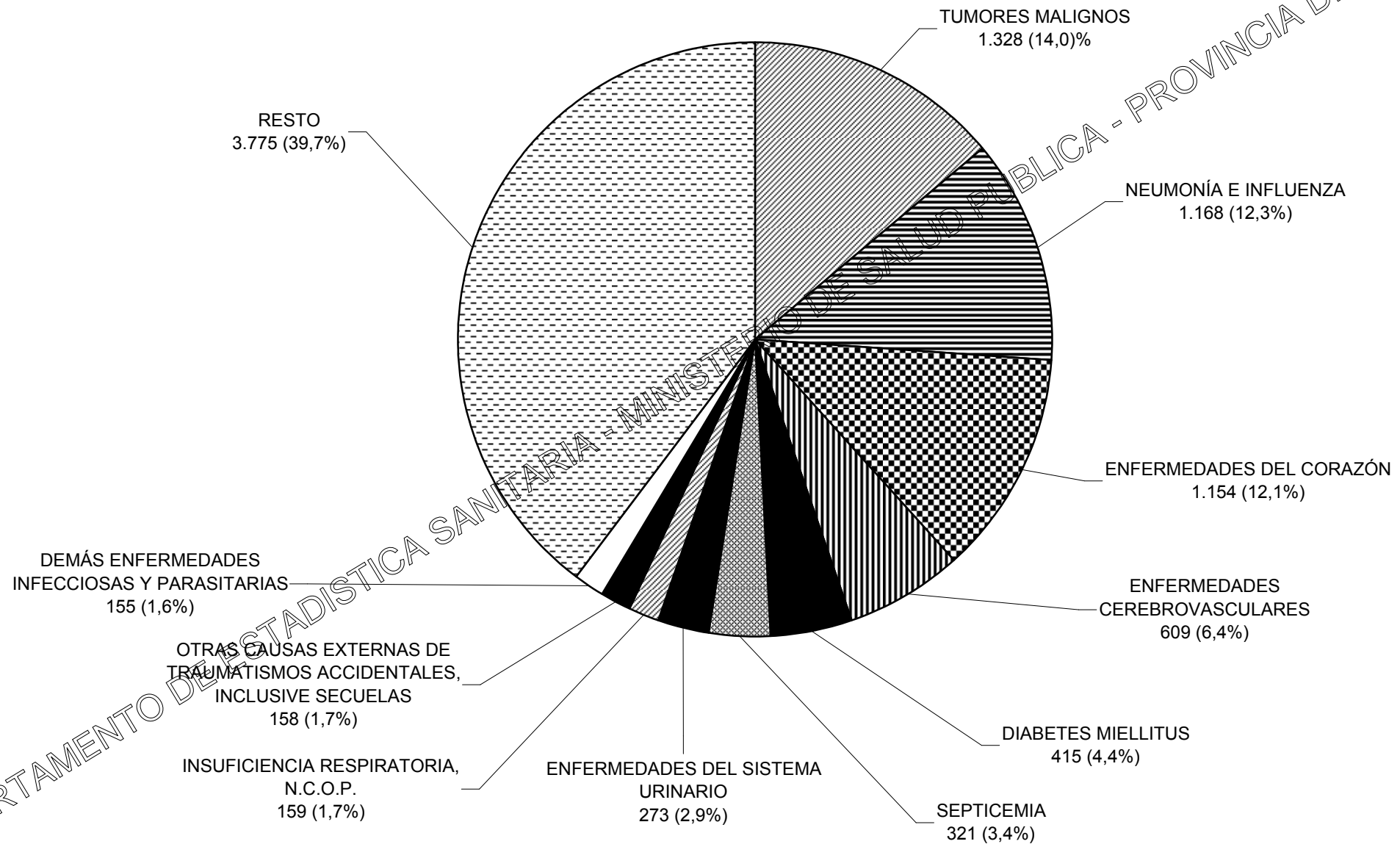
CAUSA DE MUERTE		TOTAL PROVINCIA	GRUPOS ETAREOS										
DESCRIPCION	CODIGO CIE-10		MENOR DE 1 AÑO	DE 1 A 4 AÑOS	DE 5 A 9 AÑOS	DE 10 A 14 AÑOS	DE 15 A 19 AÑOS	DE 20 A 24 AÑOS	DE 25 A 44 AÑOS	DE 45 A 64 AÑOS	DE 65 A 74 AÑOS	DE 75 Y MAS AÑOS	SIN ESPECIF.
Pancreas	C25	88						3	25	27	33		
Próstata	C61	70								29	38		
Riñón y otros órganos urinarios, excepto vejiga	C64-C66 C68	52						3	25	13	11		
Tráquea, de los bronquios y del pulmón	C33-C34	157						8	39	65	45		
Vejiga	C67	17							3	7	7		
Vesícula biliar y otras partes de las vías biliares	C23-C24	19						2	12	4	1		
Tumor maligno de sitios no especificados	C80	116						8	36	31	41		
Todos los demás tumores malignos	C00-C97	164		1	1	1	3	1	17	52	41	47	
Carcinomas in situ y de evolución incierta - Tumores benignos y de naturaleza no especificada	D00-D48	97			1	1		1	10	34	25	25	
DIABETES MIELLITUS	E10-E14	415						19	123	140	133		
DEFICIENCIAS DE LA NUTRICION Y ANEMIAS NUTRICIONALES	E40-E64 D50-D53	100	4	3				1	5	12	18	56	
TRASTORNOS METABOLICOS	E70-E89	39	2			1	1		3	1	7	24	
MENINGITIS	G00 G03	15	2	1			1		3	3	3	2	
ENFERMEDAD DE ALZHEIMER	G30	25								4	21		
TRASTORNOS MENTALES Y DEL COMPORTAMIENTO (F00-F99)		25	0	0	0	0	1	0	2	7	3	12	0
Síndrome de dependencia del alcohol	F10	9					1		2	2	2	2	
Los demás trastornos mentales		16							5	1	10		
ENFERMEDADES DEL SISTEMA CIRCULATORIO (I00-I99)		1.809	2	0	2	1	4	5	67	364	486	877	1
Enfermedades del Corazón	I00-I52	1.154	1	0	1	1	3	3	36	225	305	578	1
Enfermedades hipertensivas	I10-I14 I15.0 I15.8 I15.9	158							2	32	45	79	
Enfermedades isquémicas del corazón	I20-I25	370					1		13	89	111	156	
Insuficiencia cardíaca	I50	367							11	60	84	211	1
Complicaciones y descripciones mal definidas de la enfermedad cardíaca	I51	41			1				4	5	6	25	
Las demás enfermedades del corazón		218	1			1	2	3	6	39	59	107	
Enfermedades cerebrovasculares	I60-I69	609	1		1		1	2	30	130	173	271	
Arteriosclerosis	I70	3								1	2		
Demás enfermedades del sistema circulatorio		43							1	9	7	26	
ENFERMEDADES DEL SISTEMA RESPIRATORIO (J00-J99)		1.610	5	8	8	5	13	10	75	237	359	888	2
Infecciones respiratorias agudas	J00-J22	1.170	3	7	2	4	12	8	59	166	248	659	2
Neumonía e Influenza	J09-J18	1.168	3	5	2	4	12	8	59	166	248	659	2
Bronquitis y bronquiolitis agudas	J20-J21	2		2									
Las demás infecciones respiratorias agudas		0											
Enfermedad crónica de las vías respiratorias inferiores	J40-J47	128							4	30	42	52	
Neumonitis debidas a sólidos y líquidos	J69	51	1		3	1		1	4	5	7	29	
Insuficiencia respiratoria no clasificada en otra parte	J96	159		1				1	1	5	21	37	93

CAUSA DE MUERTE		TOTAL PROVINCIA	GRUPOS ETAREOS										
DESCRIPCION	CODIGO CIE-10		MENOR DE 1 AÑO	DE 1 A 4 AÑOS	DE 5 A 9 AÑOS	DE 10 A 14 AÑOS	DE 15 A 19 AÑOS	DE 20 A 24 AÑOS	DE 25 A 44 AÑOS	DE 45 A 64 AÑOS	DE 65 A 74 AÑOS	DE 75 Y MAS AÑOS	SIN ESPECIF.
Las demás enfermedades del sistema respiratorio		102	1		3				3	15	25	55	
ENFERMEDAD DEL ESOFAGO, ESTOMAGO Y DUODENO	K20-K31	17								2		13	
APENDICITIS, HERNIA DE LA CAVIDAD ABDOMINAL Y OBSTRUCCION INTESTINAL	K35-K46 K56	53						2	1	11	17	22	
ENFERMEDADES DEL HIGADO	K70-K77	180	0	0	0	0	1	1	26	77	47	28	0
Ciertas enfermedades crónicas del hígado y cirrosis	K70 K76 K73-K74	123					1		19	63	28	12	
Las demás enfermedades del hígado		57						1	7	14	19	16	
ENFERMEDADES DEL SISTEMA URINARIO	N00-N39	273	0	0	1	0	1	1	13	54	74	128	1
Nefritis y nefrosis	N00-N07 N17-N19 N25-N27	172			1			1	8	40	47	75	
Las demás enfermedades del sistema urinario		101					1		5	14	27	53	1
COMPLICACIONES DEL EMBARAZO, PARTO Y PUERPERIO	O00-O99	17					4	4	9				
CIERTAS AFECCIONES ORIGINADAS EN EL PERIODO PERINATAL	P00-P96	77	77										
MALFORMACIONES CONGENITAS, DEFORMIDADES Y ANOMALIAS CROMOSOMICAS	Q00-Q99	56	11	6		1		1	4	1			
CAUSAS EXTERNAS (V01-Y98; U12)		532	7	10	3	9	31	54	202	91	57	68	0
Accidentes de tráfico de vehículo de motor	* Ver nota V01-V99	142		3		4	13	15	59	29	14	5	
Otros accidentes de transporte, inclusive secuelas	Y85	3					1		1	1			
Ahogamiento y sumersión accidentales	W65-W74	13		3	1	1	2	1	2	2	1		
Otras causas externas de traumatismos accidentales, inclusive secuelas	W00-W64 W75-X59 Y86	158	4	3	2	2	3	14	28	32	21	49	
Suicidios, inclusive secuelas	X60-X84 Y87.0	92				2	7	16	53	8	4	2	
Agresiones, inclusive secuelas	X85-Y09 Y87.1	45					4	3	30	8			
Eventos de intención no determinada, inclusive secuelas	Y10-Y34 Y87.2	43	1				1	4	25	6	3	3	
Complicaciones de la atención médica y quirúrgica	Y40-Y84 U12.9	36	2	1				1	4	5	14	9	
Demás causas externas		0											
DEMÁS CAUSAS DEFINIDAS		555	4	7	1	6	5	7	56	128	119	222	0
TOTAL DE CAUSAS DEFINIDAS		7.827	152	41	22	31	75	102	679	1.701	1.877	3.142	5
CAUSAS MAL DEFINIDAS	R00-R99	1.688	11	2	4	7	6	7	79	303	354	913	2

NOTA:

* V02-V04 (con cuarto dígito 1 o 9); V051; V092; V093; V12-V15, V20-V28 (con cuarto dígito 4, 5 o 9); V30-V38, V40-V48, V50-V58, V60-V68, V70-V78 (con cuarto dígito 5, 6, 7 o 9); V19, V29, V39, V49, V59, V69 y V79 (con cuarto dígito 4, 5, 6 o 9); V803-V805; V811; V821; V830-V833; V840-V843; V850-V853; V860-V863; V870-V878; V892; V899

PRINCIPALES CAUSAS DE DEFUNCIONES GENERALES PROVINCIA DEL CHACO - AÑO 2024



**DEFUNCIONES GENERALES POR CAUSA DE MUERTE Y POR REGIONES SANITARIAS
PROVINCIA DEL CHACO - AÑO 2024**

CAUSA DE MUERTE		TOTAL PROVINCIA	REGIONES SANITARIAS								
DESCRIPCION	CODIGO CIE-10		REGION I	REGION II	REGION III	REGION IV	REGION V	REGION VI	REGION VII	REGION VIII	REGION IGNORADA
TOTAL PROVINCIA		9.515	798	824	686	874	792	511	1.449	3.581	0
ENFERMEDADES INFECCIOSAS Y PARASITARIAS (A00-B99, U07-U10)		604	40	55	39	32	63	44	72	259	0
Enfermedades infecciosas intestinales	A00-A09	25	3	2	1	5		2	3	8	
Tuberculosis	A15-A19 B90	52		5	2	2		19	6	12	
Difteria	A36	0									
Coqueluche	A37	0									
Tétano neonatal	A33	0									
Tétano obstétrico	A34	0									
Otros tétanos	A35	0									
Septicemia	A40-A41	321	12	23	26	12	17	23	38	170	
Poliomielitis aguda	A80	0									
Sarampión	B05	0									
Rubeola	B06	0									
Infección meningocócica	A39	0									
Meningitis viral	A87	0									
Enfermedad por virus de la inmunodeficiencia	B20-B24	26	2	2	1	1	2		5	13	
Hepatitis viral	B15-B19	1			1						
Tripanosomiasis	B57	14	2	1		3	2	3	2	1	
Enfermedad por Coronavirus (COVID-19)	U07-U10	10	1	7	0	1	0	0	0	1	0
COVID-19, virus identificado	U07.1	10	1	7		1				1	
COVID-19, virus no identificado	U07.2	0									
Síndrome inflamatorio multisistémico asociado a COVID-19, no especificado	U10.9	0									
Demás enfermedades infecciosas y parasitarias		155	20	15	8	8	22	10	18	54	
TUMORES (C00-D48)		1.425	134	141	95	112	130	82	194	537	0
Tumores Malignos	C00-C97	1.328	123	127	88	103	120	79	180	508	0
Colon, recto y de la porción recto-sigmoide y del ano	C18-C21	153	14	10	11	10	16	5	23	64	
Cuello de útero, cuerpo y otras partes no especificadas	C53-C55	113	8	13	5	13	7	9	20	38	
Encéfalo y/o partes del sistema nervioso central	C69-C72	20	1	1	3	3	1	2	2	7	
Esófago	C15	47	9	8	3	7	7	2	4	7	
Estómago	C16	71	3	4	5	2	10	2	15	30	
Hígado y de las vías biliares intrahepáticas	C22	39	4	5	3		5	4	6	12	
Leucemias	C91-C95	24		3	1	1	4		6	9	
Linfoma No Hodgkin	C82-C85	21		2		5	3	2	3	6	
Mama	C50	136	16	13	8	8	11	9	18	53	
Ovario	C56	21	2	4	2	1	2		2	8	

CAUSA DE MUERTE		TOTAL PROVINCIA	REGIONES SANITARIAS								
DESCRIPCION	CODIGO CIE-10		REGION I	REGION II	REGION III	REGION IV	REGION V	REGION VI	REGION VII	REGION VIII	REGION IGNORADA
Pancreas	C25	88	6	7	4	4	8	3	13	43	
Próstata	C61	70	11	5	4	6	8	3	9	24	
Riñón y otros órganos urinarios, excepto vejiga	C64-C66 C68	52	3	6	5	6	4	1	6	21	
Tráquea, de los bronquios y del pulmón	C33-C34	157	16	10	13	10	10	13	20	65	
Vejiga	C67	17	4	2	1		2	1	2	5	
Vesícula biliar y otras partes de las vías biliares	C23-C24	19	1	1		3		1		12	
Tumor maligno de sitios no especificados	C80	116	7	16	9	8	8	14	13	41	
Todos los demás tumores malignos	C00-C97	164	18	17	11	6	13	8	18	63	
Carcinomas in situ y de evolución incierta - Tumores benignos y de naturaleza no especificada	D00-D48	97	11	14	7	9	10	3	14	29	
DIABETES MIELLITUS	E10-E14	415	49	50	34	34	38	29	72	109	
DEFICIENCIAS DE LA NUTRICION Y ANEMIAS NUTRICIONALES	E40-E64 D50-D53	100	8	8	5	10	18	4	9	38	
TRASTORNOS METABOLICOS	E70-E89	39	4	6	4	3	5	2	5	10	
MENINGITIS	G00 G03	15	1	1	1	2		1	4	5	
ENFERMEDAD DE ALZHEIMER	G30	26	1	6		1	4	3	4	6	
TRASTORNOS MENTALES Y DEL COMPORTAMIENTO (F00-F99)		25	3	1	0	3	2	3	4	9	0
Síndrome de dependencia del alcohol	F10	9				2	1	1	3	2	
Los demás trastornos mentales		16	3	1		1	1	2	1	7	
ENFERMEDADES DEL SISTEMA CIRCULATORIO (I00-I99)		1.809	170	168	144	205	140	134	242	606	0
Enfermedades del Corazón	I00-I52	1.154	104	111	79	136	92	100	142	390	0
Enfermedades hipertensivas	I10-I14 I15.0 I15.8 I15.9	158	32	17	12	12	20	19	18	28	
Enfermedades isquémicas del corazón	I20-I25	370	37	47	17	85	21	28	57	78	
Insuficiencia cardíaca	I50	367	24	31	28	20	37	37	36	154	
Complicaciones y descripciones mal definidas de la enfermedad cardíaca	I51	41	4	4	2	8	5	2	10	6	
Las demás enfermedades del corazón		218	7	12	20	11	9	14	21	124	
Enfermedades cerebrovasculares	I60-I69	609	64	55	58	64	46	30	92	200	
Arteriosclerosis	I70	3				1	1			1	
Demás enfermedades del sistema circulatorio		43	2	2	7	4	1	4	8	15	
ENFERMEDADES DEL SISTEMA RESPIRATORIO (J00-J99)		1.610	119	148	100	147	123	51	259	663	0
Infecciones respiratorias agudas	J00-J22	1.170	97	112	73	96	82	39	185	486	0
Neumonía e influenza	J09-J18	1.168	97	112	73	96	80	39	185	486	
Bronquitis y bronquiolitis agudas	J20-J21	2					2				
Las demás infecciones respiratorias agudas		0									
Enfermedad crónica de las vías respiratorias inferiores	J40-J47	128	8	12	8	6	13	3	17	61	
Neumonitis debidas a sólidos y líquidos	J69	51	1	4	2	6	4	1	10	23	
Insuficiencia respiratoria no clasificada en otra parte	J96	159	6	10	9	31	10	5	36	52	

CAUSA DE MUERTE		TOTAL PROVINCIA	REGIONES SANITARIAS								
DESCRIPCION	CODIGO CIE-10		REGION I	REGION II	REGION III	REGION IV	REGION V	REGION VI	REGION VII	REGION VIII	REGION IGNORADA
Las demás enfermedades del sistema respiratorio		102	7	10	8	8	14	3	11	41	
ENFERMEDAD DEL ESOFAGO, ESTOMAGO Y DUODENO	K20-K31	17		1	1	3		2		10	
APENDICITIS, HERNIA DE LA CAVIDAD ABDOMINAL Y OBSTRUCCION INTESTINAL	K35-K46 K56	53	7	6	2	6	4	4	5	19	
ENFERMEADES DEL HIGADO	K70-K77	180	15	19	18	17	24	9	39	39	0
Ciertas enfermedades crónicas del hígado y cirrosis	K70 K76 K73-K74	123	14	13	10	10	15	6	28	27	
Las demás enfermedades del hígado		57	1	6	8	7	9	3	11	12	
ENFERMEADES DEL SISTEMA URINARIO	N00-N39	273	18	18	14	16	29	19	54	105	0
Nefritis y nefrosis	N00-N07 N17-N19 N25-N27	172	15	17	8	10	25	12	33	52	
Las demás enfermedades del sistema urinario		101	3		6	6	4	7	21	53	
COMPLICACIONES DEL EMBARAZO, PARTO Y PUERPERIO	O00-O99	17	2	4		1	3	1	3	3	
CIERTAS AFECCIONES ORIGINADAS EN EL PERIODO PERINATAL	P00-P96	77	4	6	7	8	5	6	13	28	
MALFORMACIONES CONGENITAS, DEFORMIDADES Y ANOMALIAS CROMOSOMICAS	Q00-Q99	56	5	4	5	5	2	6	9	20	
CAUSAS EXTERNAS (V01-Y98; U12)		532	48	37	34	41	53	28	99	192	0
Accidentes de tráfico de vehículo de motor	* Ver nota V01-Y99	142	24	12	12	7	8	5	34	40	
Otros accidentes de transporte, inclusive secuelas	Y89	3		1						2	
Ahogamiento y sumersión accidentales	W65-W74	13	1		1	2	3	2	3	1	
Otras causas externas de traumatismos accidentales, inclusive secuelas	W00-W64 W75-X59 Y86	158	7	8	10	12	17	12	29	63	
Suicidios, inclusive secuelas	X60-X84 Y87.0	92	10	8	3	10	11	3	19	28	
Agresiones, inclusive secuelas	X85-Y09 Y87.1	45	2	3		4	6	3	6	21	
Eventos de intención no determinada, inclusive secuelas	Y10-Y34 Y87.2	43		1	4	2	6	3	3	24	
Complicaciones de la atención médica y quirúrgica	Y40-Y84 U12.9	36	4	4	4	4	2		5	13	
Demás causas externas		0									
DEMÁS CAUSAS DEFINIDAS		555	45	37	39	44	43	38	78	231	0
TOTAL DE CAUSAS DEFINIDAS		7.827	673	716	542	690	686	466	1.165	2.889	0
CAUSAS MAL DEFINIDAS	R00-R99	1.688	125	108	144	184	106	45	284	692	0

NOTA:

V02-V04 (con cuarto dígito 1 o 9); V051; V092; V093; V12-V15, V20-V28 (con cuarto dígito 4, 5 o 9); V30-V38, V40-V48, V50-V58, V60-V68, V70-V78 (con cuarto dígito 5, 6, 7 o 9); V19, V29, V39, V49, V59, V69 y V79 (con cuarto dígito 4, 5, 6 o 9); V803-V805; V811; V821; V830-V833; V840-V843; V850-V853; V860-V863; V870-V878; V892; V899

**DEFUNCIONES GENERALES POR CAUSA DE MUERTE Y SEXO
PROVINCIA DEL CHACO - AÑO 2024**

CAUSA DE MUERTE		TOTAL PROVINCIA	SEXO			
DESCRIPCION	CODIGO CIE-10		MASCULINO	FEMENINO	INDETERMINADO	SE IGNORA
TOTAL PROVINCIA		9.515	5.129	4.386	0	0
ENFERMEDADES INFECCIOSAS Y PARASITARIAS (A00-B99, U07-U10)		604	316	288	0	0
Enfermedades infecciosas intestinales	A00-A09	25	11	14		
Tuberculosis	A15-A19 B90	52	31	21		
Difteria	A36	0				
Coqueluche	A37	0				
Tétano neonatal	A33	0				
Tétano obstétrico	A34	0				
Otros tétanos	A35	0				
Septicemia	A40-A41	321	146	175		
Poliomielitis aguda	A80	0				
Sarampión	B05	0				
Rubeola	B06	0				
Infección meningocócica	A39	0				
Meningitis viral	A87	0				
Enfermedad por virus de la inmunodeficiencia	B20-B24	26	18	8		
Hepatitis viral	B15-B19	1	1			
Tripanosomiasis	B57	14	9	5		
Enfermedad por Coronavirus (COVID-19)	U07-U10	10	8	2	0	0
COVID-19, virus identificado	U07.1	10	8	2		
COVID-19, virus no identificado	U07.2	0				
Síndrome inflamatorio multisistémico asociado a COVID-19, no especificado	U10.9	0				
Demás enfermedades infecciosas y parasitarias		155	92	63		
TUMORES (C00-D48)		1.425	720	705	0	0
Tumores Malignos	C00-C97	1.328	657	671	0	0
Colon, resto de la porción rectosigmoide y del ano	C18-C21	153	86	67		
Cuello de útero, cuerpo y otras partes no especificadas	C53-C55	113		113		
Encéfalo y/o partes del sistema nervioso central	C69-C72	20	9	11		
Esófago	C15	47	34	13		
Estómago	C16	71	46	25		
Hígado y de las vías biliares intrahepáticas	C22	39	20	19		
Leucemias	C91-C95	24	11	13		
Linfoma No Hodgkin	C82-C85	21	10	11		
Mama	C50	136	1	135		
Ovario	C56	21		21		

CAUSA DE MUERTE		TOTAL PROVINCIA	SEXO			
DESCRIPCION	CODIGO CIE-10		MASCULINO	FEMENINO	INDETERMINADO	SE IGNORA
Pancreas	C25	88	40	48		
Próstata	C61	70	70			
Riñón y otros órganos urinarios, excepto vejiga	C64-C66 C68	52	36	16		
Tráquea, de los bronquios y del pulmón	C33-C34	157	110	47		
Vejiga	C67	17	14	3		
Vesícula biliar y otras partes de las vías biliares	C23-C24	19	4	15		
Tumor maligno de sitios no especificados	C80	116	63	53		
Todos los demás tumores malignos	C00-C97	164	103	61		
Carcinomas in situ y de evolución incierta - Tumores benignos y de naturaleza no especificada	D00-D48	97	63	34		
DIABETES MIELLITUS	E10-E14	415	225	190		
DEFICIENCIAS DE LA NUTRICION Y ANEMIAS NUTRICIONALES	E40-E64 D50-D53	100	48	52		
TRASTORNOS METABOLICOS	E70-E89	39	23	16		
MENINGITIS	G00-G03	15	7	8		
ENFERMEDAD DE ALZHEIMER	G30	25	7	18		
TRASTORNOS MENTALES Y DEL COMPORTAMIENTO (F00-F99)		25	12	13	0	0
Síndrome de dependencia del alcohol	F10	9	7	2		
Los demás trastornos mentales		16	5	11		
ENFERMEDADES DEL SISTEMA CIRCULATORIO (I00-I99)		1.809	1.005	804	0	0
Enfermedades del Corazón	I00-I52	1.154	613	541	0	0
Enfermedades hipertensivas	I10-I14 I15.0 I15.8 I15.9	158	75	83		
Enfermedades isquémicas del corazón	I20-I25	370	237	133		
Insuficiencia cardíaca	I50	367	175	192		
Complicaciones y descripciones mal definidas de la enfermedad cardíaca	I51	41	27	14		
Las demás enfermedades del corazón		218	99	119		
Enfermedades cerebrovasculares	I60-I69	609	365	244		
Arteriosclerosis	I70	3	2	1		
Demás enfermedades del sistema circulatorio		43	25	18		
ENFERMEDADES DEL SISTEMA RESPIRATORIO (J00-J99)		1.610	798	812	0	0
Infecciones respiratorias agudas	J00-J22	1.170	568	602	0	0
Neumonía e Influenza	J09-J18	1.168	568	600		
Bronquitis y bronquiolitis agudas	J20-J21	2		2		
Las demás infecciones respiratorias agudas		0				
Enfermedad crónica de las vías respiratorias inferiores	J40-J47	128	85	43		
Neumonitis debidas a sólidos y líquidos	J69	51	19	32		
Insuficiencia respiratoria no clasificada en otra parte	J96	159	73	86		

CAUSA DE MUERTE		TOTAL PROVINCIA	SEXO			
DESCRIPCION	CODIGO CIE-10		MASCULINO	FEMENINO	INDETERMINADO	SE IGNORA
Las demás enfermedades del sistema respiratorio		102	53	49		
ENFERMEDAD DEL ESOFAGO, ESTOMAGO Y DUODENO		K20-K31	17	13	4	
APENDICITIS, HERNIA DE LA CAVIDAD ABDOMINAL Y OBSTRUCCION INTESTINAL		K35-K46 K56	53	30	23	
ENFERMEDADES DEL HIGADO		K70-K77	180	138	42	0
Ciertas enfermedades crónicas del hígado y cirrosis		K70 K76 K73-K74	123	100	23	
Las demás enfermedades del hígado			57	38	19	
ENFERMEDADES DEL SISTEMA URINARIO		N00-N39	273	135	138	0
Nefritis y nefrosis		N00-N07 N17-N19 N25-N27	172	92	80	
Las demás enfermedades del sistema urinario			101	43	58	
COMPLICACIONES DEL EMBARAZO, PARTO Y PUERPERIO		O00-O99	17		17	
CIERTAS AFECCIONES ORIGINADAS EN EL PERIODO PERINATAL		P00-P96	77	47	30	
MALFORMACIONES CONGENITAS, DEFORMIDADES Y ANOMALIAS CROMOSOMICAS		Q00-Q99	56	36	20	
CAUSAS EXTERNAS (V01-Y98; U12)			532	382	150	0
Accidentes de tráfico de vehículo de motor		* Ver nota	142	108	34	
Otros accidentes de transporte, inclusive secuelas		V01-V99 Y85	3	2	1	
Ahogamiento y sumersión accidentales		W65-W74	13	9	4	
Otras causas externas de traumatismos accidentales, inclusive secuelas		W00-W64 W75-X59 Y86	158	105	53	
Suicidios, inclusive secuelas		X60-X84 Y87.0	92	72	20	
Agresiones, inclusive secuelas		X85-Y09 Y87.1	45	35	10	
Eventos de intención no determinada, inclusive secuelas		Y10-Y34 Y87.2	43	35	8	
Complicaciones de la atención médica y quirúrgica		Y40-Y84 U12.9	36	16	20	
Demás causas externas			0			
DEMÁS CAUSAS DEFINIDAS			555	292	263	0
TOTAL DE CAUSAS DEFINIDAS			7.827	4.234	3.593	0
CAUSAS MAL DEFINIDAS		R00-R99	1.688	895	793	0

NOTA:

* V02-V04 (con cuarto dígito 1 o 9); V051; V092; V093; V12-V15, V20-V28 (con cuarto dígito 4, 5 o 9); V30-V38, V40-V48, V50-V58, V60-V68, V70-V78 (con cuarto dígito 5, 6, 7 o 9); V19, V29, V39, V49, V59, V69 y V79 (con cuarto dígito 4, 5, 6 o 9); V803-V805; V811; V821; V830-V833; V840-V843; V850-V853; V860-V863; V870-V878; V892; V899

**DEFUNCIONES GENERALES POR GRUPO DE EDAD, CAUSA DE MUERTE Y AÑOS DE VIDA PERDIDOS PREMATURAMENTE
PROVINCIA DEL CHACO - AÑO 2024**

CAUSA DE MUERTE		TOTAL PROVINCIA	GRUPOS ETAREOS										TOTAL 0 A 74 AÑOS	A.V.P.P.
DESCRIPCION	CODIGO CIE-10		MENOR DE 1 AÑO	DE 1 A 4 AÑOS	DE 5 A 14 AÑOS	DE 15 A 24 AÑOS	DE 25 A 34 AÑOS	DE 35 A 44 AÑOS	DE 45 A 54 AÑOS	DE 55 A 64 AÑOS	DE 65 A 74 AÑOS			
TOTAL PROVINCIA		9.515	163	43	64	190	343	415	674	1.330	2.231	5.453	110.409,5	
ENFERMEDADES INFECCIOSAS Y PARASITARIAS (A00-B99, U07-U10)		604	6	4	9	20	24	44	44	82	136	369	8.231,5	
Enfermedades infecciosas intestinales	A00-A09	25	2	2	1		1		3	2	5	16	540,0	
Tuberculosis	A15-A19 B90	52		1	2	8	4	5	7	10	10	47	1.395,5	
Difteria	A36	0												
Coqueluche	A37	0												
Tétano neonatal	A33	0												
Tétano obstétrico	A34	0												
Otros tétanos	A35	0												
Septicemia	A40-A41	321	2		2	6	7	18	16	37	75	163	2.964,5	
Poliomielitis aguda	A80	0												
Sarampión	B05	0												
Rubeola	B06	0												
Infección meningocócica	A39	0												
Meningitis viral	A87	0												
Enfermedad por virus de la inmunodeficiencia	B20-B24	26					3	9	5	6	3	26	693,0	
Hepatitis viral	B15-B19	1									1	1	5,5	
Tripanosomiasis	B57	14						2		6	4	12	186,0	
Enfermedad por Coronavirus (COVID-19)	U07-U10	10	0	0	0	0	2	0	0	1	3	6	123,0	
COVID-19, virus identificado	U07.1	10					2			1	3	6	123,0	
COVID-19, virus no identificado	U07.2	0												
Síndrome inflamatorio multisistémico asociado a COVID-19, no especificado	U10.9	0												
Demás enfermedades infecciosas y parasitarias		155	2	1	4	6	7	10	13	20	35	98	2.324,0	
TUMORES (C00-D48)		1.425	0	2	5	9	50	76	150	314	405	1.011	16.864,5	
Tumores Malignos	C00-C97	1.328	0	2	3	8	45	71	135	295	380	939	15.458,5	
Colon, recto y de la porción rectosigmoide y del ano	C18-C21	153					4	8	14	37	48	111	1.660,5	
Cuello de útero, cuerpo y otras partes no especificadas	C53-C55	113					10	17	23	34	11	95	2.232,5	
Encéfalo y/o partes del sistema nervioso central	C69-C72	20		1	1		1	1	3	4	2	13	368,5	
Esófago	C15	47						1	5	9	18	33	401,5	
Estómago	C16	71					1	4	8	16	26	55	782,5	
Hígado y de las vías biliares intrahepáticas	C22	39					1	1	3	9	14	28	374,0	
Leucemias	C91-C95	24				2	2	3	5	3	4	19	504,5	
Linfoma No Hodgkin	C82-C85	21					4	1		3	5	13	291,5	
Mama	C50	136				1	4	10	22	27	31	95	1.742,5	
Ovario	C56	21				1		2	2	8	4	17	323,5	

CAUSA DE MUERTE		TOTAL PROVINCIA	GRUPOS ETAREOS										A.V.P.P.
DESCRIPCION	CODIGO CIE-10		MENOR DE 1 AÑO	DE 1 A 4 AÑOS	DE 5 A 14 AÑOS	DE 15 A 24 AÑOS	DE 25 A 34 AÑOS	DE 35 A 44 AÑOS	DE 45 A 54 AÑOS	DE 55 A 64 AÑOS	DE 65 A 74 AÑOS	TOTAL DE 75 AÑOS	
Pancreas	C25	88						3	6	19	27	55	702,5
Próstata	C61	70							1	2	29	32	216,0
Riñón y otros órganos urinarios, excepto vejiga	C64-C66 C68	52					2	1	4	21	13	41	625,5
Tráquea, de los bronquios y del pulmón	C33-C34	157					2	6	3	36	65	112	1.296,0
Vejiga	C67	17								3	7	10	85,0
Vesícula biliar y otras partes de las vías biliares	C23-C24	19							4	8	4	18	319,0
Tumor maligno de sitios no especificados	C80	116					4	4	12	24	31	75	1.172,5
Todos los demás tumores malignos	C00-C97	164		1	2	4	10	7	20	32	41	117	2.360,5
Carcinomas in situ y de evolución incierta - Tumores benignos y de naturaleza no especificada	D00-D48	97			2	1	5	5	15	19	25	72	1.406,0
DIABETES MIELLITUS	E10-E14	415					6	13	44	79	140	282	3.851,0
DEFICIENCIAS DE LA NUTRICION Y ANEMIAS NUTRICIONALES	E40-E64 D50-D53	100	4	3		1	3	2	2	10	18	44	1.149,0
TRASTORNOS METABOLICOS	E70-E89	39	2		1	1	2	1	1		7	15	460,5
MENINGITIS	G00 G03	15	2			1	1	2		3	3	13	456,5
ENFERMEDAD DE ALZHEIMER	G30	25									4	4	22,0
TRASTORNOS MENTALES Y DEL COMPORTAMIENTO (F00-F99)		25	0	0	0	1	1	1	5	2	3	13	311,5
Síndrome de dependencia del alcohol	F10	9				1	1	1	2		2	7	198,5
Los demás trastornos mentales		16							3	2	1	6	113,0
ENFERMEDADES DEL SISTEMA CIRCULATORIO (I00-I99)		1.809	2	0	3	9	19	48	119	245	486	931	12.918,5
Enfermedades del Corazón	I00-I52	1.154	1	0	2	6	9	27	79	146	305	575	7.861,5
Enfermedades hipertensivas	I10-I14 I15.0 I15.8 I15.9	158					1	1	8	24	45	79	904,5
Enfermedades isquémicas del corazón	I20-I25	370				1	4	9	41	48	111	214	2.957,0
Insuficiencia cardíaca	I50	367					1	10	17	43	84	155	1.962,5
Complicaciones y descripciones mal definidas de la enfermedad cardíaca	I51	41			1		1	3	1	4	6	16	338,0
Las demás enfermedades del corazón		218	1		1	5	2	4	12	27	59	111	1.699,5
Enfermedades cerebrovasculares	I60-I69	609	1		1	3	10	20	36	94	173	338	4.798,0
Arteriosclerosis	I70	3									1	1	5,5
Demás enfermedades del sistema circulatorio		43						1	4	5	7	17	253,5
ENFERMEDADES DEL SISTEMA RESPIRATORIO (J00-J99)		1.610	5	8	13	23	33	42	72	165	359	720	12.441,0
Infecciones respiratorias agudas	J00-J22	1.170	3	7	6	20	28	31	54	112	248	509	9.085,5
Neumonía e Influenza	J09-J18	1.168	3	5	6	20	28	31	54	112	248	507	8.940,5
Bronquitis y bronquiolitis agudas	J20-J21	2		2								2	145,0
Las demás infecciones respiratorias agudas		0											
Enfermedad crónica de las vías respiratorias inferiores	J40-J47	128					2	2	3	27	42	76	888,0
Neumonitis debidas a sólidos y líquidos	J69	51	1		4	1		4	3	2	7	22	680,0
Insuficiencia respiratoria no clasificada en otra parte	J96	159		1		2	1	4	8	13	37	66	980,0

CAUSA DE MUERTE		TOTAL PROVINCIA	GRUPOS ETAREOS										A.V.P.P.
DESCRIPCION	CODIGO CIE-10		MENOR DE 1 AÑO	DE 1 A 4 AÑOS	DE 5 A 14 AÑOS	DE 15 A 24 AÑOS	DE 25 A 34 AÑOS	DE 35 A 44 AÑOS	DE 45 A 54 AÑOS	DE 55 A 64 AÑOS	DE 65 A 74 AÑOS	TOTAL DE 75 AÑOS	
Las demás enfermedades del sistema respiratorio		102	1		3		2	1	4	11	25	47	807,5
ENFERMEDAD DEL ESOFAGO, ESTOMAGO Y DUODENO	K20-K31	17								2	2	4	42,0
APENDICITIS, HERNIA DE LA CAVIDAD ABDOMINAL Y OBSTRUCCION INTESTINAL	K35-K46 K56	53				2	1		4	7	17	31	460,5
ENFERMEDADES DEL HIGADO	K70-K77	180	0	0	0	2	6	20	37	46	47	152	2.856,0
Ciertas enfermedades crónicas del hígado y cirrosis	K70 K76 K73-K74	123				1	4	15	27	36	28	111	2.170,5
Las demás enfermedades del hígado		57				1	2	5	4	10	19	41	685,5
ENFERMEDADES DEL SISTEMA URINARIO	N00-N39	273	0	0	1	2	4	9	20	34	74	144	2.122,0
Nefritis y nefrosis	N00-N07 N17-N19 N25-N27	172			1		1	7	14	26	47	97	1.433,5
Las demás enfermedades del sistema urinario		101				1	3	2	6	8	27	47	688,5
COMPLICACIONES DEL EMBARAZO, PARTO Y PUERPERIO	O00-O99	17				8	6	3				17	823,5
CIERTAS AFECCIONES ORIGINADAS EN EL PERIODO PERINATAL	P00-P96	77	77									77	5.736,5
MALFORMACIONES CONGENITAS, DEFORMIDADES Y ANOMALIAS CROMOSOMICAS	Q00-Q99	56	43	6	1	1	2	2	1			56	3.947,0
CAUSAS EXTERNAS (V01-Y98; U12)		532	7	10	12	85	121	81	42	49	57	464	17.275,0
Accidentes de tráfico de vehículo de motor	* Ver nota	142		3	4	28	30	29	16	13	14	137	5.114,5
Otros accidentes de transporte, inclusive secuelas	V01-V99 Y85	3				1	1			1		3	116,5
Ahogamiento y sumersión accidentales	W65-W74	13		3	2	3	1	1	1	1	1	13	642,5
Otras causas externas de traumatismos accidentales, inclusive secuelas	W00-W64 W75-X59 Y86	158	4	3	4	17	19	9	11	21	21	109	3.626,5
Suicidios, inclusive secuelas	X60-X84 Y87.0	92			2	23	33	20	5	3	4	90	3.815,0
Agresiones, inclusive secuelas	X85-Y09 Y87.1	45				7	20	10	5	3		45	1.827,5
Eventos de intención no determinada, inclusive secuelas	Y10-Y34 Y87.2	43	1			5	15	10	3	3	3	40	1.529,0
Complicaciones de la atención médica y quirúrgica	Y40-Y84 U12.9	36	2	1		1	2	2	1	4	14	27	603,5
Demás causas externas		0											
DEMÁS CAUSAS DEFINIDAS		555	4	7	7	12	27	29	44	84	119	333	7.266,5
TOTAL DE CAUSAS DEFINIDAS		7.827	148	34	46	165	279	344	535	1.038	1.758	4.347	89.968,5
CAUSAS MAL DEFINIDAS	R00-R99	1.688	11	2	11	13	37	42	95	208	354	773	13.174,5

NOTA:

* V02-V04 (con cuarto dígito 1 o 9); V051; V092; V093; V12-V15, V20-V28 (con cuarto dígito 4, 5 o 9); V30-V38, V40-V48, V50-V58, V60-V68, V70-V78 (con cuarto dígito 5, 6, 7 o 9); V19, V29, V39, V49, V59, V69 y V79 (con cuarto dígito 4, 5, 6 o 9); V803-V805, V811; V821; V830-V833; V840-V843; V850-V853; V860-V863; V870-V878; V892; V899

**DEFUNCIONES GENERALES POR GRUPO ETAREO, REGIONES SANITARIAS Y AREAS PROGRAMATICAS
PROVINCIA DEL CHACO - AÑO 2024**

UDT	AREAS		TOTAL PROVINCIA	MENOR DE 1 AÑO		DE 1 AÑO		DE 2 A 4 AÑOS		DE 5 A 9 AÑOS		DE 10 A 14 AÑOS		DE 15 A 19 AÑOS		DE 20 A 34 AÑOS		DE 35 A 49 AÑOS		DE 50 Y MAS AÑOS		SIN ESPECIF.	
	NRO	DENOMINACION		CANT.	% (*)	CANT.	% (*)	CANT.	% (*)	CANT.	% (*)	CANT.	% (*)	CANT.	% (*)	CANT.	% (*)	CANT.	% (*)	CANT.	% (*)	CANT.	% (*)
	TOTAL PROVINCIA		9.515	163	1,7	21	0,2	22	0,2	26	0,3	38	0,4	81	0,9	452	4,8	723	7,6	7.982	83,9	7	0,1
	TOTAL REGION 1: UMDESCH		798	16	2,0	3	0,4	2	0,3	2	0,3	6	0,8	8	1,0	30	3,8	57	7,1	673	84,3	1	0,1
14	35	LA TIGRA	43	2	4,7	1	2,3									3	7,0	5	11,6	32	74,4		
	36	LA CLOTILDE	34	1	2,9											1	2,9	2	5,9	30	88,2		
	37	SAN BERNARDO	73								2	2,7	1	1,4	2	2,7	5	6,8	63	86,3			
	39	SAMUHU	15													1	6,7	2	13,3	12	80,0		
	40	VILLA ANGELA	462	10	2,2	2	0,4				3	0,6				18	3,9	32	6,9	389	84,2	1	0,2
	40	ENRIQUE URIEN	6													1	16,7			5	83,3		
	41	CORONEL DU GRATY	81	2	2,5			1	1,2	2	2,5					4	4,9	5	6,2	67	82,7		
	42	SANTA SYLVINA	74	1	1,4			1	1,4									6	8,1	65	87,8		
	43	CHOROTIS	10																	10	100,0		
	TOTAL REGION 2: CENTRO CHAQUEÑA		824	13	1,6	3	0,4	3	0,4	3	0,4	4	0,5	7	0,8	37	4,5	73	8,9	680	82,5	1	0,1
9	11	LAS GARCITAS	39	1	2,6	1	2,6							1	2,6	1	2,6	1	2,6	34	87,2		
	13	CAPITAN SOLARI	20	1	5,0											1	5,0	3	15,0	15	75,0		
	14	COLONIA ELISA	33								1	3,0	2	6,1	1	3,0	3	9,1	26	78,8			
	30	EL PALMAR	7																7	100,0			
	31	QUITILIPI	273	3	1,1	1	0,4	2	0,7	2	0,7	2	0,7	2	0,7	14	5,1	22	8,1	225	82,4		
	32	COLONIA ABORIGEN	20													2	10,0	2	10,0	16	80,0		
	33	MACHAGAI	213	6	2,8					1	0,5			1	0,5	9	4,2	15	7,0	179	84,0	1	0,5
	34	PCIA DE LA PLAZA	110	1	0,9											5	4,5	15	13,6	89	80,9		
	38	VILLA BERTHET	109	1	0,9			1	0,9			1	0,9	1	0,9	4	3,7	12	11,0	89	81,7		
	TOTAL REGION 3: ORIENTAL CHAQUEÑA		686	14	2,0	1	0,1	1	0,1	2	0,3	6	0,9	4	0,6	33	4,8	44	6,4	581	84,7	0	0,0
10	15	LA VERDE	30	1	3,3										1	3,3	1	3,3	27	90,0			
	16	LAPACHITO	9	1	11,1														8	88,9			
	17	LA ESCONDIDA	44	2	4,5											3	6,8	3	6,8	36	81,8		
	18	MAKALLE	44	2	4,5						1	2,3				2	4,5	7	15,9	32	72,7		
	18	LAGUNA BLANCA	7													1	14,3			6	85,7		
	19	PUERTO TIROL	86	2	2,3					1	1,2			2	2,3	7	8,1	3	3,5	71	82,6		
	19	COLONIA POPULAR	12															2	16,7	10	83,3		
11	1	PUERTO BERMEJO	17																17	100,0			
	1	PUERTO EVA PERON	1																1	100,0			
	2	GENERAL VEDIA	31	1	3,2								1	3,2			1	3,2	28	90,3			
	3	LA LEONESA	109	1	0,9	1	0,9				1	0,9			6	5,5	7	6,4	93	85,3			
	4	LAS PALMAS	97	1	1,0						1	1,0		1	1,0	1	1,0	9	9,3	84	86,6		
	5	ISLA DEL CERRITO	16												1	6,3	1	6,3	14	87,5			

UOI	AREAS		TOTAL PROVINCIA	MENOR DE 1 AÑO		DE 1 AÑO		DE 2 A 4 AÑOS		DE 5 A 9 AÑOS		DE 10 A 14 AÑOS		DE 15 A 19 AÑOS		DE 20 A 34 AÑOS		DE 35 A 49 AÑOS		DE 50 Y MAS AÑOS		SIN ESPECIF.		
	NRO	DENOMINACION		CANT.	% (*)	CANT.	% (*)	CANT.	% (*)	CANT.	% (*)	CANT.	% (*)	CANT.	% (*)	CANT.	% (*)	CANT.	% (*)	CANT.	% (*)	CANT.	% (*)	
11	6	COLONIA BENITEZ	54	1	1,9						2	3,7			6	11,1	2	3,7	43	79,6				
	7	MARGARITA BELEN	63	1	1,6										3	4,8	4	6,3	65	87,3				
13	10	BASAIL	41	1	2,4						1	2,4			1	2,4	3	7,3	35	85,4				
	20	COTE-LAI	14				1	7,1							1	7,1		7,1	11	78,6				
	21	CHARADAI	11						1	9,1									10	90,9				
TOTAL REGION 4: SUDOESTE II			874	15	1,7	0	0,0	1	0,1	1	0,1	2	0,2	6	0,7	29	3,3	58	6,6	761	87,1	1	0,1	
15	52	CORZUELA	99								1	1,0			4	4,0	5	5,1	89	89,9				
	53	LAS BREÑAS	240	3	1,3						1	0,4	3	1,3	6	2,5	14	5,8	213	88,8				
	53	LAS PIEDRITAS	0																					
	54	CHARATA	297	5	1,7		1	0,3	1	0,3			2	0,7	10	3,4	16	5,4	261	87,9	1	0,3		
	55	GENERAL PINEDO	141	4	2,8								1	0,7	6	4,3	19	13,5	111	78,7				
	56	GANCEDO	37	2	5,4										1	2,7	3	8,1	31	83,8				
	56	GENERAL CAPDEVILA	3																3	100,0				
57	HERMOSO CAMPO	57	1	1,8										2	3,5	1	1,8	53	93,0					
TOTAL REGION 5: IMPENETRABLE			792	13	1,6	4	0,5	3	0,4	3	0,4	3	0,4	17	2,1	69	8,7	83	10,5	595	75,1	2	0,3	
1	58	EL SAUZALITO	34											2	5,9	5	14,7	4	11,8	22	64,7			
	59	EL SAUZAL	4												1	25,0			3	75,0				
	59	WICHI - EL PINTADO	3																3	100,0				
2	60	COMANDANCIA FRIAS	5														1	20,0	4	80,0				
	61	NUEVA POMPEYA	48	1	2,1								4	8,3	7	14,6	7	14,6	29	60,4				
	62	FUERTE ESPERANZA	13	1	7,7										3	23,1	1	7,7	8	61,5				
3	63	EL ESPINILLO	38	1	2,6						1	2,6	2	5,3	2	5,3	6	15,8	26	68,4				
	64	VILLA RIO BERMEJITO	57	3	5,3	2	3,5	1	1,8				2	3,5	4	7,0	12	21,1	33	57,9				
4	65	MIRAFLORES	71	1	1,4			1	1,4		1	1,4	1	1,4	7	9,9	6	8,5	54	76,1				
	66	JUAN JOSE CASTELLI	310	6	1,9				1	0,3			5	1,6	20	6,5	32	10,3	246	79,4				
	67	TRES ISLETAS	209			2	1,0	1	0,5	1	0,5	1	0,5	1	0,5	20	9,6	14	6,7	167	79,9	2	1,0	
TOTAL REGION 6: NORTE			511	14	2,7	1	0,2	3	0,6	5	1,0	2	0,4	7	1,4	33	6,5	35	6,8	410	80,2	1	0,2	
8	12	COLONIAS UNIDAS	31	1	3,2										1	3,2	4	12,9	25	80,6				
	44	PAMPA DEL INDI0	110	6	5,5			1	0,9	3	2,7	1	0,9	3	2,7	8	7,3	16	14,5	72	65,5			
	45	PRESIDENCIA ROCA	36	1	2,8									1	2,8			2	5,6	32	88,9			
	46	LAGUNA LIMPIA	10																10	100,0				
	47	GRAL SAN MARTIN	290	6	2,1	1	0,3	2	0,7	2	0,7			3	1,0	19	6,6	11	3,8	245	84,5	1	0,3	
	48	CIERVO PETISO	7										1	14,3			1	14,3			5	71,4		
	49	PAMPA ALMIRON	14												2	14,3	2	14,3			10	71,4		
	50	SELVA RIO DE ORO	4												1	25,0					3	75,0		
	51	LA EDUGIVIS	9												1	11,1					8	88,9		

UOI	AREAS		TOTAL PROVINCIA	MENOR DE 1 AÑO		DE 1 AÑO		DE 2 A 4 AÑOS		DE 5 A 9 AÑOS		DE 10 A 14 AÑOS		DE 15 A 19 AÑOS		DE 20 A 34 AÑOS		DE 35 A 49 AÑOS		DE 50 Y MAS AÑOS		SIN ESPECIF.	
	NRO	DENOMINACION		CANT.	% (*)	CANT.	% (*)	CANT.	% (*)	CANT.	% (*)	CANT.	% (*)	CANT.	% (*)	CANT.	% (*)	CANT.	% (*)	CANT.	% (*)	CANT.	% (*)
TOTAL REGION 7: CENTRO OESTE			1.449	28	1,9	6	0,4	5	0,3	2	0,1	3	0,2	18	1,2	65	4,5	111	7,7	1.211	83,6	0	0,0
5	22	TACO POZO	82	4	4,9									3	3,7	3	3,7	4	4,9	68	82,9		
6	23	LOS FRENTONES	42	1	2,4	2	4,8	1	2,4					1	2,4	1	2,4	3	7,1	33	78,6		
	24	PAMPA DEL INFIERNO	96	2	2,1					2	2,1	2	2,1	1	1,0	1	1,0	11	11,5	78	81,3		
	25	CONCEPCION DEL BERMEJO	56	1	1,8									2	3,6	4	7,1	7	12,5	42	75,0		
	26	AVIA TERAÍ	67	2	3,0					1	1,5					1	1,5	4	6,0	59	88,1		
7	27	NAPENAY	31	2	6,5													2	6,5	27	87,1		
	28	CAMPO LARGO	92	4	4,3			1	1,1					2	2,2	5	5,4	3	3,3	77	83,7		
	29	PCIA ROQUE SAENZ PEÑA	983	12	1,2	4	0,4	3	0,3	1	0,1	1	0,1	8	0,8	50	5,1	77	7,8	827	84,1		
TOTAL REGION 8: METROPOLITANA			3.581	50	1,4	3	0,1	4	0,1	8	0,2	12	0,3	14	0,4	156	4,4	262	7,3	3.071	85,8	1	0,0
12	8	RESISTENCIA	2.721	32	1,2	2	0,1	2	0,1	7	0,3	9	0,3	11	0,4	109	4,0	197	7,2	2.351	86,4	1	0,0
	8	BARRANQUERAS	493	6	1,2	1	0,2	2	0,4			2	0,4	1	0,2	20	4,1	32	6,5	429	87,0		
	8	FONTANA	244	10	4,1									1	0,4	16	6,6	27	11,1	190	77,9		
	8	PUERTO VILELAS	103	1	1,0						1	1,0	1	1,0	10	9,7	4	3,9	86	83,5			
	9	COLONIA BARANDA	20	1	5,0					1	5,0					1	5,0	2	10,0	15	75,0		

NOTA:

(*) El valor calculado representa el porcentaje de defunciones ocurridas en cada grupo etáreo del área geográfica en consideración (Provincia, Región Sanitaria o Área Programática)

DEPARTAMENTO DE ESTADISTICA SANITARIA - MINISTERIO DE SALUD PUBLICA - PROVINCIA DEL CHACO

**DEFUNCIONES POR ENFERMEDADES INMUNOPREVENIBLES, CLASIFICADAS POR AREAS PROGRAMATICAS Y REGIONES
PROVINCIA DEL CHACO - AÑO 2024**

UDT	AREAS		T.B.C.					ENFERMEDAD POR CORONAVIRUS (COVID-19)				
	NRO	DENOMINACION	MENOR DE 1 AÑO	DE 1 AÑO	DE 2 A 4 AÑOS	DE 5 AÑOS Y MAS	SIN ESPECIF. EDAD	MENOR DE 1 AÑO	DE 1 AÑO	DE 2 A 4 AÑOS	DE 5 AÑOS Y MAS	SIN ESPECIF. EDAD
	TOTAL PROVINCIA		0	0	1	51	0	0	0	0	10	0
	TOTAL REGION 1: UMDESOCH		0	0	0	0	0	0	0	0	1	0
14	35	LA TIGRA										
	36	LA CLOTILDE										
	37	SAN BERNARDO										
	39	SAMUHU										
	40	VILLA ANGELA									1	
	40	ENRIQUE URIEN										
	41	CORONEL DU GRATY										
	42	SANTA SYLVINA										
	43	CHOROTIS										
	TOTAL REGION 2: CENTRO CHAQUEÑA		0	0	1	1	0	0	0	0	7	0
9	11	LAS GARCITAS										
	13	CAPITAN SOLARI										
	14	COLONIA ELISA										
	30	EL PALMAR										
	31	QUITILUPI			1	1					5	
	32	COLONIA ABORIGEN										
	33	MACHAGAI										1
	34	PCIA DE LA PLAZA										
	38	VILLA BERTHET										1
	TOTAL REGION 3: ORIENTAL CHAQUEÑA		0	0	0	2	0	0	0	0	0	0
10	15	LA VERDE										
	16	LAPACHITO										
	17	LA ESCONDIDA										
	18	MAKALLE										
	18	LAGUNA BLANCA										
	19	PUERTO TIROL										1
	19	COLONIA POPULAR										
11	1	PUERTO BERMEJO										
	1	PUERTO EVA PERON										
	2	GENERAL VEDIA										
	3	LA LEONESA										
	4	LAS PALMAS										

UDT	AREAS		T.B.C.					ENFERMEDAD POR CORONAVIRUS (COVID-19)				
	NRO	DENOMINACION	MENOR DE 1 AÑO	DE 1 AÑO	DE 2 A 4 AÑOS	DE 5 AÑOS Y MAS	SIN ESPECIF. EDAD	MENOR DE 1 AÑO	DE 1 AÑO	DE 2 A 4 AÑOS	DE 5 AÑOS Y MAS	SIN ESPECIF. EDAD
11	5	ISLA DEL CERRITO										
	6	COLONIA BENITEZ				1						
	7	MARGARITA BELEN										
13	10	BASAIL										
	20	COTE-LAI										
	21	CHARADAI										
TOTAL REGION 4: SUDOESTE II			0	0	0	2	0	0	0	0	1	0
15	52	CORZUELA										
	53	LAS BREÑAS				1						
	53	LAS PIEDRITAS										
	54	CHARATA										
	55	GENERAL PINEDO				1						
	56	GANCEDO									1	
	56	GENERAL CAPDEVILA										
57	HERMOSO CAMPO											
TOTAL REGION 5: IMPENETRABLE			0	0	0	4	0	0	0	0	0	0
1	58	EL SAUZALITO				1						
	59	EL SAUZAL										
2	59	WICHI - EL PINTADO										
	60	COMANDANCIA FRIAS										
	61	NUEVA POMPEYA				3						
3	62	FUERTE ESPERANZA										
	63	EL ESPINILLO				4						
4	64	VILLA RIO BERMEJITO										
	65	MIRAFLORES				1						
	66	JUAN JOSE CASTELLI				8						
	67	TRES ISLETAS				2						
TOTAL REGION 6: NORTE			0	0	0	6	0	0	0	0	0	0
8	12	COLONIAS UNIDAS										
	44	PAMPA DEL INDIO				4						
	45	PRESIDENCIA ROCA										
	46	LAGUNA LIMPIA										
	47	GRAL SAN MARTIN				2						
	48	CIERVO PETISO										
	49	PAMPA ALMIRON										
	50	SELVA RIO DE ORO										
51	LA EDUGIVIS											

DEPARTAMENTO DE EPIDEMIOLOGIA Y MEDICINA SANITARIA - MINISTERIO DE SALUD PUBLICA - PROVINCIA DEL CHACO

UDT	AREAS		T.B.C.					ENFERMEDAD POR CORONAVIRUS (COVID-19)				
	NRO	DENOMINACION	MENOR DE 1 AÑO	DE 1 AÑO	DE 2 A 4 AÑOS	DE 5 AÑOS Y MAS	SIN ESPECIF. EDAD	MENOR DE 1 AÑO	DE 1 AÑO	DE 2 A 4 AÑOS	DE 5 AÑOS Y MAS	SIN ESPECIF. EDAD
TOTAL REGION 7: CENTRO OESTE			0	0	0	6	0	0	0	0	0	0
5	22	TACO POZO										
6	23	LOS FRENTONES										
	24	PAMPA DEL INFIERNO										
	25	CONCEPCION DEL BERMEJO				1						
	26	AVIA TERAJ										
7	27	NAPENAY										
	28	CAMPO LARGO										
	29	PCIA ROQUE SAENZ PEÑA				5						
TOTAL REGION 8: METROPOLITANA			0	0	0	12	0	0	0	0	1	0
12	8	RESISTENCIA				8					1	
	8	BARRANQUERAS										
	8	FONTANA				2						
	8	PUERTO VILELAS				1						
	9	COLONIA BARANDA										

NOTA: ESTE AÑO NO SE REGISTRARON MUERTES POR TÉTANOS, SARAMPION NI COQUELUCHE.

DEPARTAMENTO DE ESTADISTICA SANITARIA - MINISTERIO DE SALUD PUBLICA - PROVINCIA DEL CHACO

**DEFUNCIONES POR INFECCIONES INTESTINALES, DESHIDRATACION, INRESPA Y DESNUTRICION EN NIÑOS DE 0 A 4 AÑOS,
CLASIFICADAS POR AREAS PROGRAMATICAS Y REGIONES SANITARIAS
PROVINCIA DEL CHACO - AÑO 2024**

UDT	AREAS		INFECCIONES INTESTINALES			DESHIDRATACION			INRESPA			DESNUTRICION		
	NRO	DENOMINACION	MENOR DE 1 AÑO	DE 1 AÑO	DE 2 A 4 AÑOS	MENOR DE 1 AÑO	DE 1 AÑO	DE 2 A 4 AÑOS	MENOR DE 1 AÑO	DE 1 AÑO	DE 2 A 4 AÑOS	MENOR DE 1 AÑO	DE 1 AÑO	DE 2 A 4 AÑOS
	TOTAL PROVINCIA		2	1	1	1	0	0	3	3	4	4	2	1
	TOTAL REGION 1: UMDESOCH		0	1	0	0	0	0	1	0	0	2	0	0
14	35	LA TIGRA		1										
	36	LA CLOTILDE												
	37	SAN BERNARDO												
	39	SAMUHU												
	40	VILLA ANGELA							1			1		
	40	ENRIQUE URIEN												
	41	CORONEL DU GRATY										1		
	42	SANTA SYLVINA												
	43	CHOROTIS												
	TOTAL REGION 2: CENTRO CHAQUEÑA		0	0	0	0	0	0	0	0	1	0	1	0
9	11	LAS GARCITAS											1	
	13	CAPITAN SOLARI												
	14	COLONIA ELISA												
	30	EL PALMAR												
	31	QUITILUPI												
	32	COLONIA ABORIGEN												
	33	MACHAGAI												
	34	PCIA DE LA PLAZA												
	38	VILLA BERTHET									1			
	TOTAL REGION 3: ORIENTAL CHAQUEÑA		1	0	0	0	0	0	0	0	0	0	0	0
10	15	LA VERDE												
	16	LAPACHIDO	1											
	17	LA ESCONDIDA												
	18	MAKALLE												
	18	LAGUNA BLANCA												
	19	PUERTO TIROL												
11	19	COLONIA POPULAR												
	1	PUERTO BERMEJO												
	1	PUERTO EVA PERON												
	2	GENERAL VEDIA												
	3	LA LEONESA												

DEPARTAMENTO DE ESTADISTICA SANITARIA - MINISTERIO DE SALUD PUBLICA - PROVINCIA DEL CHACO

UDT	AREAS		INFECCIONES INTESTINALES			DESHIDRATACION			INRESPA			DESNUTRICION		
	NRO	DENOMINACION	MENOR DE 1 AÑO	DE 1 AÑO	DE 2 A 4 AÑOS	MENOR DE 1 AÑO	DE 1 AÑO	DE 2 A 4 AÑOS	MENOR DE 1 AÑO	DE 1 AÑO	DE 2 A 4 AÑOS	MENOR DE 1 AÑO	DE 1 AÑO	DE 2 A 4 AÑOS
11	4	LAS PALMAS												
	5	ISLA DEL CERRITO												
	6	COLONIA BENITEZ												
	7	MARGARITA BELEN												
13	10	BASAIL												
	20	COTE-LAI												
	21	CHARADAI												
TOTAL REGION 4: SUDOESTE II			0	0	0	0	0	0	0	0	0	0	0	0
15	52	CORZUELA												
	53	LAS BREÑAS												
	53	LAS PIEDRITAS												
	54	CHARATA												
	55	GENERAL PINEDO												
	56	GANCEDO												
	56	GENERAL CAPDEVILA												
57	HERMOSO CAMPO													
TOTAL REGION 5: IMPENETRABLE			0	0	1	1	0	0	1	1	1	1	0	0
1	58	EL SAUZALITO												
	59	EL SAUZAL												
	59	WICHI - EL PINTADO												
2	60	COMANDANCIA FRIAS												
	61	NUEVA POMPEYA												
	62	FUERTE ESPERANZA												
3	63	EL ESPINILLO												
	64	VILLA RIO BERMEJITO							1			1		
4	65	MIRAFLORES									1			
	66	JUAN JOSE CASTELLI				1								
	67	TRES ISLETAS			1					1				
TOTAL REGION 6: NORTE			0	0	0	0	0	0	1	0	0	1	0	0
8	42	COLONIAS UNIDAS												
	44	PAMPA DEL INDIO												
	45	PRESIDENCIA ROCA												
	46	LAGUNA LIMPIA												
	47	GRAL SAN MARTIN							1			1		
	48	CIERVO PETISO												
	49	PAMPA ALMIRON												
	50	SELVA RIO DE ORO												
	51	LA EDUGIVIS												

DEPARTAMENTO DE ESTADISTICA SANITARIA - MINISTERIO DE SALUD PUBLICA - PROVINCIA DEL CHACO

UDT	AREAS		INFECCIONES INTESTINALES			DESHIDRATACION			INRESPA			DESNUTRICION		
	NRO	DENOMINACION	MENOR DE 1 AÑO	DE 1 AÑO	DE 2 A 4 AÑOS	MENOR DE 1 AÑO	DE 1 AÑO	DE 2 A 4 AÑOS	MENOR DE 1 AÑO	DE 1 AÑO	DE 2 A 4 AÑOS	MENOR DE 1 AÑO	DE 1 AÑO	DE 2 A 4 AÑOS
	TOTAL REGION 7: CENTRO OESTE		1	0	0	0	0	0	0	1	2	0	0	0
5	22	TACO POZO												
6	23	LOS FRENTONES												
	24	PAMPA DEL INFIERNO												
	25	CONCEPCION DEL BERMEJO												
	26	AVIA TERAÍ	1											
7	27	NAPENAY												
	28	CAMPO LARGO												
	29	PCIA ROQUE SAENZ PEÑA									2			
	TOTAL REGION 8: METROPOLITANA		0	0	0	0	0	0	0	1	0	0	1	1
12	8	RESISTENCIA								1			1	
	8	BARRANQUERAS												1
	8	FONTANA												
	8	PUERTO VILELAS												
	9	COLONIA BARANDA												

DEPARTAMENTO DE ESTADISTICA SANITARIA - MINISTERIO DE SALUD PUBLICA - PROVINCIA DEL CHACO